



Rheinland-Pfalz

LANDESWAHLLEITER

2021

DIE WAHL ZUM 20. DEUTSCHEN BUNDESTAG AM 26. SEPTEMBER 2021



Endgültige Ergebnisse

(Landesergebnis, Kreisergebnisse)

INHALT

| | Seite |
|---|-------|
| An der Bundestagswahl beteiligte Parteien | 4 |
| Ergebnisse der Bundestagswahlen 1949 - 2021 | 5 |
| Landesergebnis Rheinland-Pfalz mit Gewinnen und Verlusten | 6 |
| Karte der Wahlkreise in Rheinland-Pfalz | 8 |
| Gewählte Wahlkreisbewerberinnen und Wahlkreisbewerber | 9 |
| Ergebnisse der Wahlkreise | 10 |
| Ergebnisse der kreisfreien Städte | 18 |
| Ergebnisse der Landkreise | 24 |
| Ergebnisse ausgewählter Städte | 36 |
| Gewinn- und Verlustübersichten | 40 |

Vorwort

Das endgültige Landesergebnis der Wahl der Abgeordneten zum 20. Deutschen Bundestag am 26. September 2021 in Rheinland-Pfalz wurde in der Sitzung des Landeswahlausschusses am 8. Oktober 2021 festgestellt. An der Wahl nahmen 77,2 % der wahlberechtigten Personen teil. Dies sind 0,5 Prozentpunkte weniger als bei der Bundestagswahl 2017.

Die vorliegende Veröffentlichung bietet einen Überblick über das endgültige Landesergebnis sowie die jeweiligen Ergebnisse der Landkreise und der kreisfreien Städte. Darüber hinaus sind die 15 Wahlkreisergebnisse und die direkt gewählten Wahlkreisbewerberinnen und -bewerber aufgeführt. Die Wahlergebnisse der Bundestagswahl 2017 können zum Vergleich herangezogen werden.

Alle Ergebnisse können auch umfassend und aktuell dem Internetangebot des Landeswahlleiters unter www.wahlen.rlp.de bis auf die Gemeindeebene entnommen werden.

Ergänzt wird diese Ergebnisübersicht um die endgültigen Wahlergebnisse auf der Ebene der Verbandsgemeinden und der verbandsfreien Gemeinden (Heft 2). Neben den Wahlergebnissen wurde bereits am Wahlabend das Wählerverhalten in einer ersten Analyse kommentiert. Diese Publikationen finden sich ebenfalls im Internetangebot des Landeswahlleiters wieder.

Bad Ems, 8. Oktober 2021



Marcel Hürter

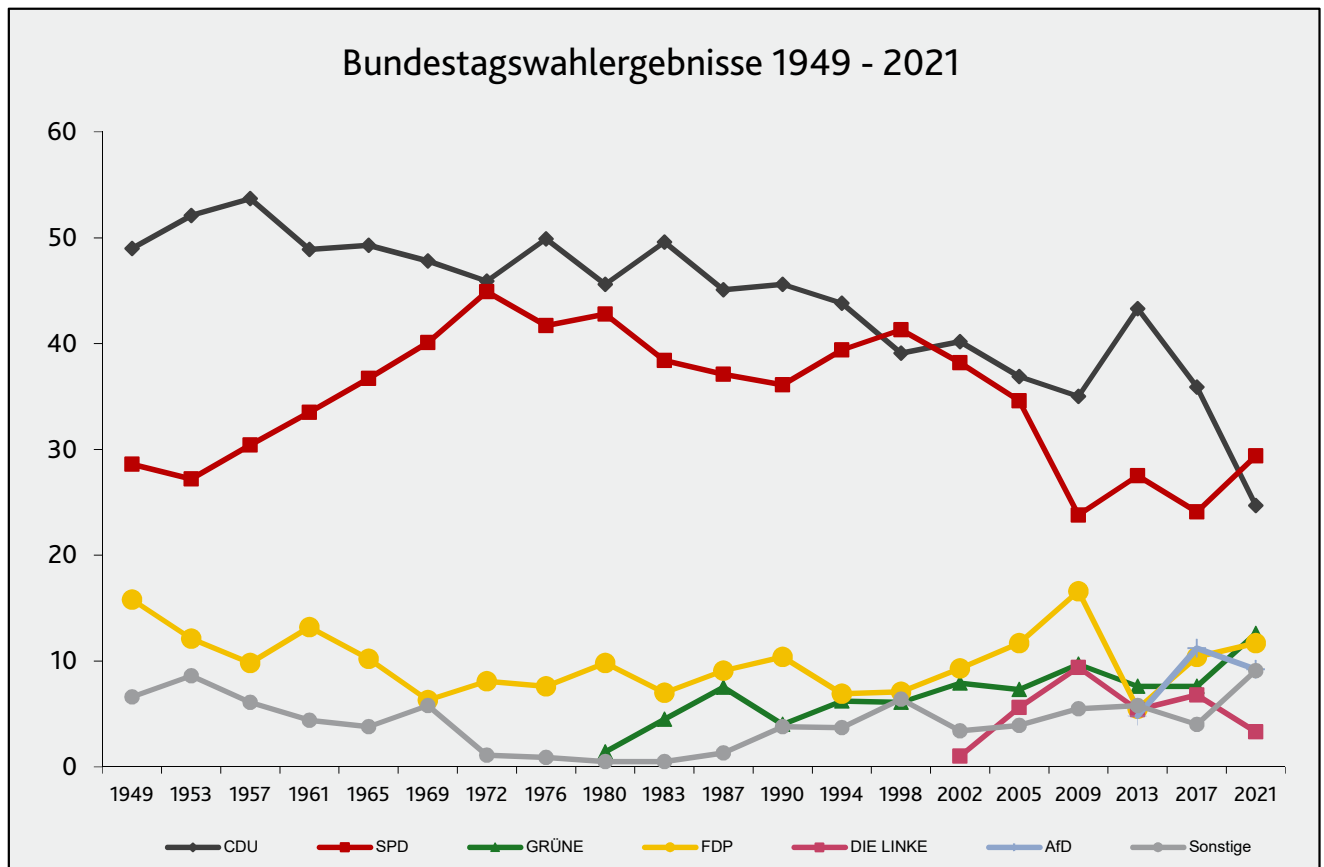
Landeswahlleiter

An der Bundestagswahl beteiligte Parteien

| Liste | Name der Partei | Abkürzung |
|----------|---|-----------------------|
| Liste 1 | Christlich Demokratische Union Deutschlands | CDU |
| Liste 2 | Sozialdemokratische Partei Deutschlands | SPD |
| Liste 3 | Alternative für Deutschland | AfD |
| Liste 4 | Freie Demokratische Partei | FDP |
| Liste 5 | BÜNDNIS 90/DIE GRÜNEN | GRÜNE |
| Liste 6 | DIE LINKE | DIE LINKE |
| Liste 7 | FREIE WÄHLER | FREIE WÄHLER |
| Liste 8 | Partei für Arbeit, Rechtsstaat, Tierschutz, Elitenförderung und basisdemokratische Initiative | Die PARTEI |
| Liste 9 | Piratenpartei Deutschland | PIRATEN |
| Liste 10 | Ökologisch-Demokratische Partei | ÖDP |
| Liste 11 | Nationaldemokratische Partei Deutschlands | NPD |
| Liste 12 | V-Partei ³ - Partei für Veränderung, Vegetarier und Veganer | V-Partei ³ |
| Liste 13 | Marxistisch-Leninistische Partei Deutschland | MLPD |
| Liste 14 | Basisdemokratische Partei Deutschlands | dieBasis |
| Liste 15 | Demokratie in Bewegung | DIB |
| Liste 16 | Liberal-Konservative Reformer | LKR |
| Liste 17 | Partei der Humanisten | Die Humanisten |
| Liste 18 | PARTEI MENSCH TIERWELT UMWELT | Tierschutzpartei |
| Liste 19 | Team Todenhöfer - Die Gerechtigkeitspartei | Team Todenhöfer |
| Liste 20 | VOLT Deutschland | VOLT |

Bundestagswahlergebnisse 1949 - 2021 (Zweitstimmen)

| Wahljahr | Wahlberechtigte | Wähler | Wahlbet. | Gültige Stimmen | Von den gültigen Stimmen entfielen auf | | | | | | | | | | | | | |
|----------|-----------------|-----------|----------|-----------------|--|------|-----------|------|---------|------|---------|------|---------|------|---------|-----|----------|-----|
| | | | | | CDU | | SPD | | AfD | | FDP | | GRÜNE | | LINKE | | Sonstige | |
| | | | | | Anzahl | % | Anzahl | % | Anzahl | % | Anzahl | % | Anzahl | % | Anzahl | % | Anzahl | % |
| 1949 | 1.900.797 | 1.513.756 | 79,6 | 1.431.556 | 702.125 | 49,0 | 408.905 | 28,6 | - | - | 226.625 | 15,8 | - | - | - | - | 93.901 | 6,6 |
| 1953 | 2.143.337 | 1.842.707 | 86,0 | 1.775.363 | 924.932 | 52,1 | 482.686 | 27,2 | - | - | 214.805 | 12,1 | - | - | - | - | 152.940 | 8,6 |
| 1957 | 2.237.023 | 1.976.225 | 88,3 | 1.899.005 | 1.019.709 | 53,7 | 578.203 | 30,4 | - | - | 185.288 | 9,8 | - | - | - | - | 115.805 | 6,1 |
| 1961 | 2.348.108 | 2.069.927 | 88,2 | 1.969.933 | 964.270 | 48,9 | 659.830 | 33,5 | - | - | 259.578 | 13,2 | - | - | - | - | 86.255 | 4,4 |
| 1965 | 2.403.771 | 2.114.311 | 88,0 | 2.055.730 | 1.013.573 | 49,3 | 754.175 | 36,7 | - | - | 209.028 | 10,2 | - | - | - | - | 78.954 | 3,8 |
| 1969 | 2.410.176 | 2.097.308 | 87,0 | 2.056.100 | 982.640 | 47,8 | 825.379 | 40,1 | - | - | 128.650 | 6,3 | - | - | - | - | 119.431 | 5,8 |
| 1972 | 2.623.690 | 2.404.007 | 91,6 | 2.377.861 | 1.090.339 | 45,9 | 1.067.953 | 44,9 | - | - | 193.499 | 8,1 | - | - | - | - | 26.070 | 1,1 |
| 1976 | 2.676.952 | 2.448.946 | 91,5 | 2.429.253 | 1.211.208 | 49,9 | 1.013.574 | 41,7 | - | - | 183.575 | 7,6 | - | - | - | - | 20.896 | 0,9 |
| 1980 | 2.759.777 | 2.480.763 | 89,9 | 2.451.560 | 1.118.216 | 45,6 | 1.048.611 | 42,8 | - | - | 239.921 | 9,8 | 33.500 | 1,4 | - | - | 11.312 | 0,5 |
| 1983 | 2.816.929 | 2.546.266 | 90,4 | 2.501.671 | 1.241.886 | 49,6 | 959.714 | 38,4 | - | - | 174.658 | 7,0 | 113.185 | 4,5 | - | - | 12.228 | 0,5 |
| 1987 | 2.874.920 | 2.493.602 | 86,7 | 2.461.976 | 1.110.633 | 45,1 | 912.175 | 37,1 | - | - | 223.350 | 9,1 | 183.602 | 7,5 | - | - | 32.216 | 1,3 |
| 1990 | 2.935.588 | 2.397.054 | 81,7 | 2.363.719 | 1.078.796 | 45,6 | 853.144 | 36,1 | - | - | 245.283 | 10,4 | 95.596 | 4,0 | - | - | 90.900 | 3,8 |
| 1994 | 2.985.384 | 2.456.152 | 82,3 | 2.426.232 | 1.061.643 | 43,8 | 955.383 | 39,4 | - | - | 168.475 | 6,9 | 150.630 | 6,2 | - | - | 90.101 | 3,7 |
| 1998 | 3.016.036 | 2.529.717 | 83,9 | 2.491.752 | 975.258 | 39,1 | 1.028.886 | 41,3 | - | - | 177.016 | 7,1 | 152.009 | 6,1 | - | - | 158.583 | 6,4 |
| 2002 | 3.051.076 | 2.441.460 | 80,0 | 2.402.786 | 967.011 | 40,2 | 918.736 | 38,2 | - | - | 223.761 | 9,3 | 190.645 | 7,9 | 24.099 | 1,0 | 78.534 | 3,4 |
| 2005 | 3.084.171 | 2.427.981 | 78,7 | 2.377.339 | 877.632 | 36,9 | 822.074 | 34,6 | - | - | 278.945 | 11,7 | 172.900 | 7,3 | 132.154 | 5,6 | 93.634 | 3,9 |
| 2009 | 3.103.718 | 2.233.153 | 72,0 | 2.192.736 | 767.331 | 35,0 | 520.836 | 23,8 | - | - | 364.507 | 16,6 | 211.975 | 9,7 | 205.143 | 9,4 | 122.944 | 5,5 |
| 2013 | 3.092.535 | 2.252.059 | 72,8 | 2.214.544 | 958.723 | 43,3 | 608.952 | 27,5 | 106.128 | 4,8 | 122.647 | 5,5 | 169.336 | 7,6 | 120.330 | 5,4 | 128.428 | 5,8 |
| 2017 | 3.080.591 | 2.392.093 | 77,7 | 2.362.506 | 848.003 | 35,9 | 570.518 | 24,1 | 265.688 | 11,2 | 245.235 | 10,4 | 179.233 | 7,6 | 160.912 | 6,8 | 92.917 | 4,0 |
| 2021 | 3.053.335 | 2.357.021 | 77,2 | 2.334.152 | 576.533 | 24,7 | 685.534 | 29,4 | 215.205 | 9,2 | 272.451 | 11,7 | 293.135 | 12,6 | 76.123 | 3,3 | 215.171 | 9,1 |

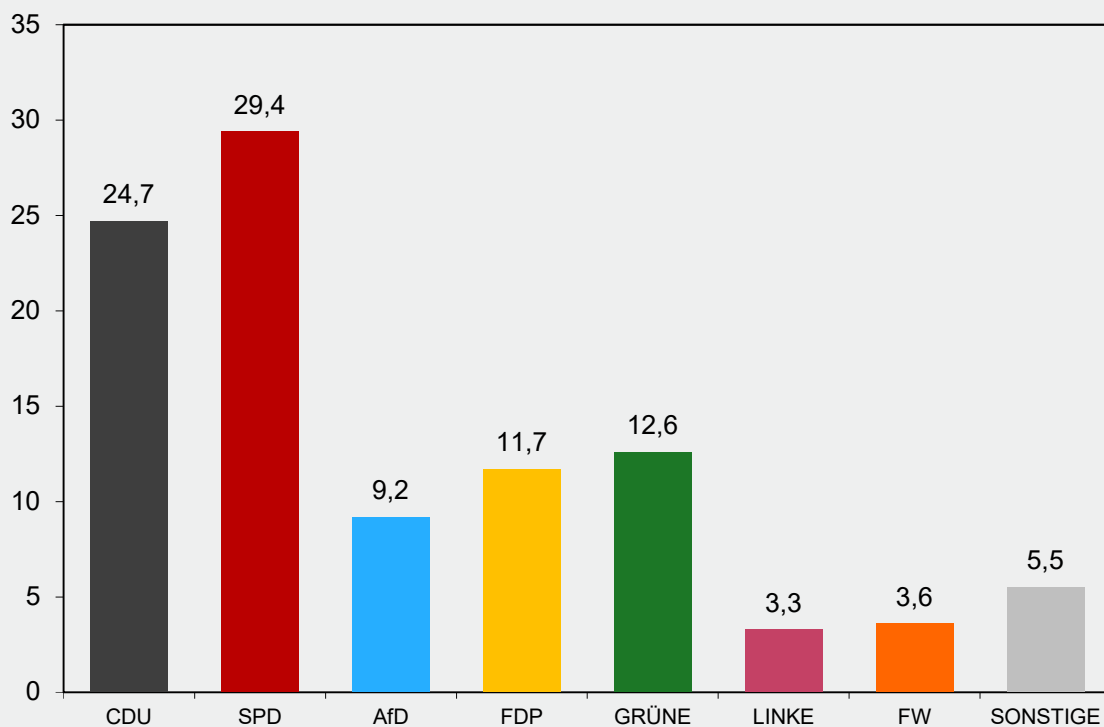


T2 Bundestagswahlergebnisse - Landesergebnis

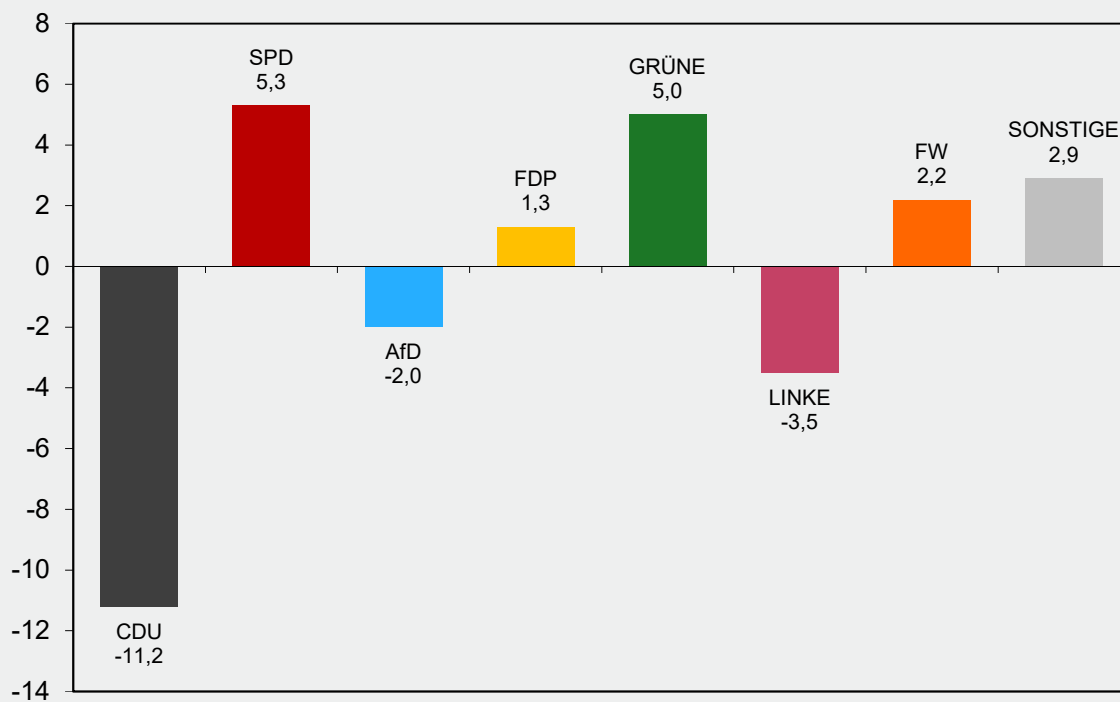
| Merkmal | Bundestagswahl 2021 | | | | Vergleichszahlen Bundestagswahl 2017 | | | | Differenz zur Bundestagswahl 2017 | |
|--|---------------------|------|--------------|------|---|------|--------------|------|--------------------------------------|---------------|
| | Erststimmen | | Zweitstimmen | | Erststimmen | | Zweitstimmen | | Erst-stimmen | Zweit-stimmen |
| | Anzahl | % | Anzahl | % | Anzahl | % | Anzahl | % | Prozentpunkte | |
| Wahlberechtigte | 3.053.335 | | 3.053.335 | | 3.080.591 | | 3.080.591 | | | |
| Wähler / Wahlbeteiligung | 2.357.021 | 77,2 | 2.357.021 | 77,2 | 2.392.093 | 77,7 | 2.392.093 | 77,7 | -0,5 | -0,5 |
| Ungültige Stimmen | 31.352 | 1,3 | 22.869 | 1,0 | 40.223 | 1,7 | 29.587 | 1,2 | -0,4 | -0,2 |
| Gültige Stimmen | 2.325.669 | 98,7 | 2.334.152 | 99,0 | 2.351.870 | 98,3 | 2.362.506 | 98,8 | 0,4 | 0,2 |
| CDU | 686.825 | 29,5 | 576.533 | 24,7 | 932.382 | 39,6 | 848.003 | 35,9 | -10,1 | -11,2 |
| SPD | 697.183 | 30,0 | 685.534 | 29,4 | 676.438 | 28,8 | 570.518 | 24,1 | 1,2 | 5,3 |
| AfD | 205.790 | 8,8 | 215.205 | 9,2 | 223.659 | 9,5 | 265.688 | 11,2 | -0,7 | -2,0 |
| FDP | 193.360 | 8,3 | 272.451 | 11,7 | 161.479 | 6,9 | 245.235 | 10,4 | 1,4 | 1,3 |
| GRÜNE | 247.246 | 10,6 | 293.135 | 12,6 | 140.906 | 6,0 | 179.233 | 7,6 | 4,6 | 5,0 |
| DIE LINKE | 84.143 | 3,6 | 76.123 | 3,3 | 133.323 | 5,7 | 160.912 | 6,8 | -2,1 | -3,5 |
| FREIE WÄHLER | 116.525 | 5,0 | 84.396 | 3,6 | 54.294 | 2,3 | 32.263 | 1,4 | 2,7 | 2,2 |
| Die PARTEI | 21.564 | 0,9 | 20.844 | 0,9 | 10.970 | 0,5 | 23.957 | 1,0 | 0,4 | -0,1 |
| PIRATEN | 1.118 | 0,0 | 9.530 | 0,4 | 3.830 | 0,2 | 10.792 | 0,5 | -0,2 | -0,1 |
| ÖDP | 8.062 | 0,3 | 5.661 | 0,2 | 7.107 | 0,3 | 7.330 | 0,3 | 0,0 | -0,1 |
| NPD | - | - | 2.779 | 0,1 | 1.495 | 0,1 | 7.025 | 0,3 | - | -0,2 |
| V-Partei ³ | - | - | 2.202 | 0,1 | - | - | 6.203 | 0,3 | - | -0,2 |
| MLPD | 157 | 0,0 | 469 | 0,0 | 581 | 0,0 | 842 | 0,0 | 0,0 | 0,0 |
| dieBasis | 31.791 | 1,4 | 28.719 | 1,2 | - | - | - | - | 1,4 | 1,2 |
| DIB | - | - | 1.796 | 0,1 | - | - | - | - | - | 0,1 |
| LKR | 573 | 0,0 | 1.044 | 0,0 | - | - | - | - | 0,0 | 0,0 |
| Die Humanisten | 486 | 0,0 | 2.284 | 0,1 | - | - | - | - | 0,0 | 0,1 |
| Tierschutzpartei | 9.487 | 0,4 | 35.759 | 1,5 | - | - | - | - | 0,4 | 1,5 |
| Team Todenhöfer | - | - | 8.578 | 0,4 | - | - | - | - | - | 0,4 |
| VOLT | 10.420 | 0,4 | 11.110 | 0,5 | - | - | - | - | 0,4 | 0,5 |
| AusUnsrerMitte | 431 | 0,0 | - | - | - | - | - | - | 0,0 | - |
| DKP | 294 | 0,0 | - | - | - | - | - | - | 0,0 | - |
| Internationalistisches Bündnis | 45 | 0,0 | - | - | - | - | - | - | 0,0 | - |
| Klimaliste | 5.333 | 0,2 | - | - | - | - | - | - | 0,2 | - |
| Lauer, Marius Wolfgang | 392 | 0,0 | - | - | - | - | - | - | 0,0 | - |
| Mit Sachverstand Zukunft ¹ | 758 | 0,0 | - | - | - | - | - | - | 0,0 | - |
| Parteilos Koccu | 362 | 0,0 | - | - | - | - | - | - | 0,0 | - |
| Parteilos Dr. Moritz | 807 | 0,0 | - | - | - | - | - | - | 0,0 | - |
| Politik Bodenst. und Bürgerb. ² | 586 | 0,0 | - | - | - | - | - | - | 0,0 | - |
| Südpfalz - stellt Fragen ! | 206 | 0,0 | - | - | - | - | - | - | 0,0 | - |
| UNABHÄNGIGE | 1.140 | 0,0 | - | - | - | - | - | - | 0,0 | - |
| Wahlrechtsreform | 249 | 0,0 | - | - | - | - | - | - | 0,0 | - |
| Wotan Engels | 336 | 0,0 | - | - | - | - | - | - | 0,0 | - |
| Sonstige | - | - | - | - | 5.406 | 0,2 | 4.505 | 0,2 | -0,2 | -0,2 |

¹Mit Sachverstand die Zukunft gestalten ²Politik durch Bodenständigkeit und Bürgerbeteiligung

Ergebnis Zweitstimmen in Prozent



Gewinne / Verluste in Prozentpunkten
2021 - 2017





© Statistisches Landesamt Rheinland-Pfalz

T3 Bundestagswahl - Gewählte Wahlkreisbewerberinnen und Wahlkreisbewerber

| Wahlkreis | Name, Vorname | Partei | Wahlkreis- gewinner 2017 |
|------------------------------|-------------------------------------|--------|--------------------------------|
| 197 Neuwied | Rüddel, Erwin Josef | CDU | CDU |
| 198 Ahrweiler | Heil, Mechthild | CDU | CDU |
| 199 Koblenz | Oster, Josef | CDU | CDU |
| 200 Mosel/Rhein-Hunsrück | Dr. Bröhr, Marlon | CDU | CDU |
| 201 Kreuznach | Dr. Weingarten, Joe | SPD | CDU |
| 202 Bitburg | Schnieder, Patrick | CDU | CDU |
| 203 Trier | Hubertz, Verena Ute | SPD | CDU |
| 204 Montabaur | Dr. Machalet, Tanja | SPD | CDU |
| 205 Mainz | Baldy, Daniel | SPD | CDU |
| 206 Worms | Metzler, Jan | CDU | CDU |
| 207 Ludwigshafen/Frankenthal | Schreider, Christian Willi Heribert | SPD | CDU |
| 208 Neustadt-Speyer | Steiniger, Johannes Eberhard | CDU | CDU |
| 209 Kaiserslautern | Mieves, Matthias David | SPD | SPD |
| 210 Pirmasens | Glöckner, Angelika | SPD | CDU |
| 211 Südpfalz | Hitschler, Thomas | SPD | CDU |

Wechsel Wahlkreisgewinner

T4 Bundestagswahlergebnisse - Wahlergebnisse der Wahlkreise

| Merkmal | Bundestagswahl 2021 | | | | Vergleichszahlen Bundestagswahl 2017 | | | | Differenz zur Bundestagswahl 2017 | |
|----------------------------------|---------------------|------|--------------|------|---|------|--------------|------|--------------------------------------|-------------------|
| | Erststimmen | | Zweitstimmen | | Erststimmen | | Zweitstimmen | | Erst- stimmen | Zweit- stimmen |
| | Anzahl | % | Anzahl | % | Anzahl | % | Anzahl | % | Prozentpunkte | |
| Wahlkreis 197 - Neuwied | | | | | | | | | | |
| Wahlberechtigte | 238.118 | | 238.118 | | 239.284 | | 239.284 | | | |
| Wähler / Wahlbeteiligung | 181.837 | 76,4 | 181.837 | 76,4 | 181.607 | 75,9 | 181.607 | 75,9 | 0,5 | 0,5 |
| Ungültige Stimmen | 2.058 | 1,1 | 1.544 | 0,8 | 3.402 | 1,9 | 2.547 | 1,4 | -0,8 | -0,6 |
| Gültige Stimmen | 179.779 | 98,9 | 180.293 | 99,2 | 178.205 | 98,1 | 179.060 | 98,6 | 0,8 | 0,6 |
| CDU | 57.430 | 31,9 | 48.338 | 26,8 | 76.933 | 43,2 | 68.357 | 38,2 | -11,3 | -11,4 |
| SPD | 54.320 | 30,2 | 54.018 | 30,0 | 50.996 | 28,6 | 45.447 | 25,4 | 1,6 | 4,6 |
| AfD | 16.810 | 9,4 | 17.504 | 9,7 | 16.954 | 9,5 | 19.273 | 10,8 | -0,1 | -1,1 |
| FDP | 15.931 | 8,9 | 20.751 | 11,5 | 10.898 | 6,1 | 18.071 | 10,1 | 2,8 | 1,4 |
| GRÜNE | 16.559 | 9,2 | 18.930 | 10,5 | 9.449 | 5,3 | 10.738 | 6,0 | 3,9 | 4,5 |
| DIE LINKE | 5.005 | 2,8 | 5.417 | 3,0 | 9.521 | 5,3 | 11.338 | 6,3 | -2,5 | -3,3 |
| FREIE WÄHLER | 8.032 | 4,5 | 5.860 | 3,3 | 3.285 | 1,8 | 1.982 | 1,1 | 2,7 | 2,2 |
| Die PARTEI | 2.776 | 1,5 | 1.746 | 1,0 | - | - | 1.495 | 0,8 | 1,5 | 0,2 |
| PIRATEN | - | - | 701 | 0,4 | - | - | 726 | 0,4 | - | 0,0 |
| ÖDP | - | - | 245 | 0,1 | - | - | 374 | 0,2 | - | -0,1 |
| NPD | - | - | 214 | 0,1 | - | - | 480 | 0,3 | - | -0,2 |
| V-Partei³ | - | - | 152 | 0,1 | - | - | 396 | 0,2 | - | -0,1 |
| MLPD | - | - | 31 | 0,0 | 169 | 0,1 | 86 | 0,0 | - | 0,0 |
| dieBasis | 2.177 | 1,2 | 2.286 | 1,3 | - | - | - | - | 1,2 | 1,3 |
| DIB | - | - | 99 | 0,1 | - | - | - | - | - | 0,1 |
| LKR | - | - | 70 | 0,0 | - | - | - | - | - | 0,0 |
| Die Humanisten | - | - | 153 | 0,1 | - | - | - | - | - | 0,1 |
| Tierschutzpartei | - | - | 2.546 | 1,4 | - | - | - | - | - | 1,4 |
| Team Todenhöfer | - | - | 692 | 0,4 | - | - | - | - | - | 0,4 |
| VOLT | - | - | 540 | 0,3 | - | - | - | - | - | 0,3 |
| Klimaliste | 194 | 0,1 | - | - | - | - | - | - | 0,1 | - |
| UNABHÄNGIGE | 545 | 0,3 | - | - | - | - | - | - | 0,3 | - |
| Sonstige | - | - | - | - | - | - | 297 | 0,2 | - | -0,2 |
| Wahlkreis 198 - Ahrweiler | | | | | | | | | | |
| Wahlberechtigte | 195.109 | | 195.109 | | 195.618 | | 195.618 | | | |
| Wähler / Wahlbeteiligung | 148.466 | 76,1 | 148.466 | 76,1 | 151.587 | 77,5 | 151.587 | 77,5 | -1,4 | -1,4 |
| Ungültige Stimmen | 1.861 | 1,3 | 1.379 | 0,9 | 1.992 | 1,3 | 1.598 | 1,1 | 0,0 | -0,2 |
| Gültige Stimmen | 146.605 | 98,7 | 147.087 | 99,1 | 149.595 | 98,7 | 149.989 | 98,9 | 0,0 | 0,2 |
| CDU | 50.281 | 34,3 | 41.942 | 28,5 | 64.006 | 42,8 | 60.937 | 40,6 | -8,5 | -12,1 |
| SPD | 44.325 | 30,2 | 42.303 | 28,8 | 40.944 | 27,4 | 34.113 | 22,7 | 2,8 | 6,1 |
| AfD | 10.823 | 7,4 | 11.322 | 7,7 | 13.105 | 8,8 | 14.437 | 9,6 | -1,4 | -1,9 |
| FDP | 12.124 | 8,3 | 17.484 | 11,9 | 12.981 | 8,7 | 17.397 | 11,6 | -0,4 | 0,3 |
| GRÜNE | 15.553 | 10,6 | 17.685 | 12,0 | 8.616 | 5,8 | 10.059 | 6,7 | 4,8 | 5,3 |
| DIE LINKE | 3.537 | 2,4 | 3.851 | 2,6 | 6.790 | 4,5 | 8.519 | 5,7 | -2,1 | -3,1 |
| FREIE WÄHLER | 6.942 | 4,7 | 4.908 | 3,3 | - | - | 1.134 | 0,8 | 4,7 | 2,5 |
| Die PARTEI | - | - | 1.208 | 0,8 | - | - | 1.297 | 0,9 | - | -0,1 |
| PIRATEN | - | - | 673 | 0,5 | 1.268 | 0,8 | 623 | 0,4 | -0,8 | 0,1 |
| ÖDP | 686 | 0,5 | 331 | 0,2 | - | - | 367 | 0,2 | 0,5 | 0,0 |
| NPD | - | - | 145 | 0,1 | - | - | 415 | 0,3 | - | -0,2 |
| V-Partei³ | - | - | 124 | 0,1 | - | - | 387 | 0,3 | - | -0,2 |
| MLPD | - | - | 26 | 0,0 | - | - | 37 | 0,0 | - | 0,0 |
| dieBasis | 1.878 | 1,3 | 1.613 | 1,1 | - | - | - | - | 1,3 | 1,1 |
| DIB | - | - | 107 | 0,1 | - | - | - | - | - | 0,1 |
| LKR | - | - | 62 | 0,0 | - | - | - | - | - | 0,0 |
| Die Humanisten | - | - | 116 | 0,1 | - | - | - | - | - | 0,1 |
| Tierschutzpartei | - | - | 2.021 | 1,4 | - | - | - | - | - | 1,4 |
| Team Todenhöfer | - | - | 609 | 0,4 | - | - | - | - | - | 0,4 |
| VOLT | - | - | 557 | 0,4 | - | - | - | - | - | 0,4 |
| Klimaliste | 456 | 0,3 | - | - | - | - | - | - | 0,3 | - |
| Sonstige | - | - | - | - | 1.885 | 1,3 | 267 | 0,2 | -1,3 | -0,2 |

T4 Bundestagswahlergebnisse - Wahlergebnisse der Wahlkreise

| Merkmal | Bundestagswahl 2021 | | | | Vergleichszahlen Bundestagswahl 2017 | | | | Differenz zur Bundestagswahl 2017 | |
|---|---------------------|------|--------------|------|---|------|--------------|------|--------------------------------------|-------------------|
| | Erststimmen | | Zweitstimmen | | Erststimmen | | Zweitstimmen | | Erst- stimmen | Zweit- stimmen |
| | Anzahl | % | Anzahl | % | Anzahl | % | Anzahl | % | Prozentpunkte | |
| Wahlkreis 199 - Koblenz | | | | | | | | | | |
| Wahlberechtigte | 193.035 | | 193.035 | | 196.999 | | 196.999 | | | |
| Wähler / Wahlbeteiligung | 147.127 | 76,2 | 147.127 | 76,2 | 151.153 | 76,7 | 151.153 | 76,7 | -0,5 | -0,5 |
| Ungültige Stimmen | 1.815 | 1,2 | 1.224 | 0,8 | 2.144 | 1,4 | 1.524 | 1,0 | -0,2 | -0,2 |
| Gültige Stimmen | 145.312 | 98,8 | 145.903 | 99,2 | 149.009 | 98,6 | 149.629 | 99,0 | 0,2 | 0,2 |
| CDU | 46.073 | 31,7 | 37.958 | 26,0 | 61.594 | 41,3 | 56.616 | 37,8 | -9,6 | -11,8 |
| SPD | 43.416 | 29,9 | 42.817 | 29,3 | 42.777 | 28,7 | 35.679 | 23,8 | 1,2 | 5,5 |
| AfD | 9.753 | 6,7 | 10.426 | 7,1 | 12.153 | 8,2 | 13.701 | 9,2 | -1,5 | -2,1 |
| FDP | 11.179 | 7,7 | 16.371 | 11,2 | 9.732 | 6,5 | 16.152 | 10,8 | 1,2 | 0,4 |
| GRÜNE | 17.980 | 12,4 | 21.007 | 14,4 | 9.273 | 6,2 | 11.862 | 7,9 | 6,2 | 6,5 |
| DIE LINKE | 4.054 | 2,8 | 4.804 | 3,3 | 7.693 | 5,2 | 10.332 | 6,9 | -2,4 | -3,6 |
| FREIE WÄHLER | 7.028 | 4,8 | 4.928 | 3,4 | 2.623 | 1,8 | 1.627 | 1,1 | 3,0 | 2,3 |
| Die PARTEI | 2.354 | 1,6 | 1.401 | 1,0 | 1.723 | 1,2 | 1.715 | 1,1 | 0,4 | -0,1 |
| PIRATEN | - | - | 725 | 0,5 | 1.058 | 0,7 | 741 | 0,5 | -0,7 | 0,0 |
| ÖDP | 614 | 0,4 | 319 | 0,2 | - | - | 302 | 0,2 | 0,4 | 0,0 |
| NPD | - | - | 99 | 0,1 | - | - | 252 | 0,2 | - | -0,1 |
| V-Partei³ | - | - | 156 | 0,1 | - | - | 370 | 0,2 | - | -0,1 |
| MLPD | - | - | 26 | 0,0 | - | - | 38 | 0,0 | - | 0,0 |
| dieBasis | 1.758 | 1,2 | 1.497 | 1,0 | - | - | - | - | 1,2 | 1,0 |
| DIB | - | - | 118 | 0,1 | - | - | - | - | - | 0,1 |
| LKR | - | - | 56 | 0,0 | - | - | - | - | - | 0,0 |
| Die Humanisten | - | - | 137 | 0,1 | - | - | - | - | - | 0,1 |
| Tierschutzpartei | - | - | 1.818 | 1,2 | - | - | - | - | - | 1,2 |
| Team Todenhöfer | - | - | 598 | 0,4 | - | - | - | - | - | 0,4 |
| VOLT | 694 | 0,5 | 642 | 0,4 | - | - | - | - | 0,5 | 0,4 |
| Klimaliste | 409 | 0,3 | - | - | - | - | - | - | 0,3 | - |
| Sonstige | - | - | - | - | 383 | 0,3 | 242 | 0,2 | -0,3 | -0,2 |
| Wahlkreis 200 - Mosel - Rhein/Hunsrück | | | | | | | | | | |
| Wahlberechtigte | 171.102 | | 171.102 | | 172.876 | | 172.876 | | | |
| Wähler / Wahlbeteiligung | 134.717 | 78,7 | 134.717 | 78,7 | 135.519 | 78,4 | 135.519 | 78,4 | 0,3 | 0,3 |
| Ungültige Stimmen | 2.348 | 1,7 | 1.455 | 1,1 | 2.691 | 2,0 | 1.815 | 1,3 | -0,3 | -0,2 |
| Gültige Stimmen | 132.369 | 98,3 | 133.262 | 98,9 | 132.828 | 98,0 | 133.704 | 98,7 | 0,3 | 0,2 |
| CDU | 45.364 | 34,3 | 38.664 | 29,0 | 58.596 | 44,1 | 55.606 | 41,6 | -9,8 | -12,6 |
| SPD | 35.570 | 26,9 | 38.015 | 28,5 | 33.477 | 25,2 | 30.799 | 23,0 | 1,7 | 5,5 |
| AfD | 10.646 | 8,0 | 11.061 | 8,3 | 10.834 | 8,2 | 11.996 | 9,0 | -0,2 | -0,7 |
| FDP | 15.664 | 11,8 | 16.664 | 12,5 | 11.544 | 8,7 | 14.924 | 11,2 | 3,1 | 1,3 |
| GRÜNE | 12.833 | 9,7 | 12.230 | 9,2 | 6.465 | 4,9 | 7.487 | 5,6 | 4,8 | 3,6 |
| DIE LINKE | - | - | 3.725 | 2,8 | 7.040 | 5,3 | 8.143 | 6,1 | -5,3 | -3,3 |
| FREIE WÄHLER | 7.609 | 5,7 | 5.820 | 4,4 | 3.741 | 2,8 | 1.708 | 1,3 | 2,9 | 3,1 |
| Die PARTEI | - | - | 1.099 | 0,8 | - | - | 1.182 | 0,9 | - | -0,1 |
| PIRATEN | - | - | 506 | 0,4 | - | - | 464 | 0,3 | - | 0,1 |
| ÖDP | 976 | 0,7 | 374 | 0,3 | 1.131 | 0,9 | 491 | 0,4 | -0,2 | -0,1 |
| NPD | - | - | 124 | 0,1 | - | - | 306 | 0,2 | - | -0,1 |
| V-Partei³ | - | - | 123 | 0,1 | - | - | 349 | 0,3 | - | -0,2 |
| MLPD | - | - | 19 | 0,0 | - | - | 32 | 0,0 | - | 0,0 |
| dieBasis | 2.334 | 1,8 | 1.770 | 1,3 | - | - | - | - | 1,8 | 1,3 |
| DIB | - | - | 89 | 0,1 | - | - | - | - | - | 0,1 |
| LKR | - | - | 51 | 0,0 | - | - | - | - | - | 0,0 |
| Die Humanisten | - | - | 95 | 0,1 | - | - | - | - | - | 0,1 |
| Tierschutzpartei | - | - | 1.845 | 1,4 | - | - | - | - | - | 1,4 |
| Team Todenhöfer | - | - | 237 | 0,2 | - | - | - | - | - | 0,2 |
| VOLT | 1.124 | 0,8 | 751 | 0,6 | - | - | - | - | 0,8 | 0,6 |
| Wahlrechtsreform | 249 | 0,2 | - | - | - | - | - | - | 0,2 | - |
| Sonstige | - | - | - | - | - | - | 217 | 0,2 | - | -0,2 |

T4 Bundestagswahlergebnisse - Wahlergebnisse der Wahlkreise

| Merkmal | Bundestagswahl 2021 | | | | Vergleichszahlen Bundestagswahl 2017 | | | | Differenz zur Bundestagswahl 2017 | |
|----------------------------------|---------------------|------|--------------|------|---|------|--------------|------|--------------------------------------|-------------------|
| | Erststimmen | | Zweitstimmen | | Erststimmen | | Zweitstimmen | | Erst- stimmen | Zweit- stimmen |
| | Anzahl | % | Anzahl | % | Anzahl | % | Anzahl | % | Prozentpunkte | |
| Wahlkreis 201 - Kreuznach | | | | | | | | | | |
| Wahlberechtigte | 182.380 | | 182.380 | | 185.172 | | 185.172 | | | |
| Wähler / Wahlbeteiligung | 138.109 | 75,7 | 138.109 | 75,7 | 139.908 | 75,6 | 139.908 | 75,6 | 0,1 | 0,1 |
| Ungültige Stimmen | 2.008 | 1,5 | 1.451 | 1,1 | 2.114 | 1,5 | 1.697 | 1,2 | 0,0 | -0,1 |
| Gültige Stimmen | 136.101 | 98,5 | 136.658 | 98,9 | 137.794 | 98,5 | 138.211 | 98,8 | 0,0 | 0,1 |
| CDU | 39.589 | 29,1 | 33.433 | 24,5 | 50.975 | 37,0 | 47.189 | 34,1 | -7,9 | -9,6 |
| SPD | 44.976 | 33,0 | 44.259 | 32,4 | 43.373 | 31,5 | 37.906 | 27,4 | 1,5 | 5,0 |
| AfD | 12.972 | 9,5 | 13.510 | 9,9 | 14.914 | 10,8 | 16.198 | 11,7 | -1,3 | -1,8 |
| FDP | 9.753 | 7,2 | 15.704 | 11,5 | 9.342 | 6,8 | 13.654 | 9,9 | 0,4 | 1,6 |
| GRÜNE | 9.958 | 7,3 | 12.903 | 9,4 | 6.750 | 4,9 | 8.629 | 6,2 | 2,4 | 3,2 |
| DIE LINKE | 4.294 | 3,2 | 4.454 | 3,3 | 7.610 | 5,5 | 9.493 | 6,9 | -2,3 | -3,6 |
| FREIE WÄHLER | 7.648 | 5,6 | 4.616 | 3,4 | 3.629 | 2,6 | 1.910 | 1,4 | 3,0 | 2,0 |
| Die PARTEI | 1.837 | 1,3 | 1.182 | 0,9 | - | - | 1.316 | 1,0 | 1,3 | -0,1 |
| PIRATEN | - | - | 497 | 0,4 | - | - | 487 | 0,4 | - | 0,0 |
| ÖDP | 1.718 | 1,3 | 537 | 0,4 | 1.201 | 0,9 | 492 | 0,4 | 0,4 | 0,0 |
| NPD | - | - | 178 | 0,1 | - | - | 366 | 0,3 | - | -0,2 |
| V-Partei³ | - | - | 112 | 0,1 | - | - | 318 | 0,2 | - | -0,1 |
| MLPD | - | - | 30 | 0,0 | - | - | 31 | 0,0 | - | 0,0 |
| dieBasis | 1.997 | 1,5 | 1.930 | 1,4 | - | - | - | - | 1,5 | 1,4 |
| DIB | - | - | 92 | 0,1 | - | - | - | - | - | 0,1 |
| LKR | 226 | 0,2 | 105 | 0,1 | - | - | - | - | 0,2 | 0,1 |
| Die Humanisten | - | - | 115 | 0,1 | - | - | - | - | - | 0,1 |
| Tierschutzpartei | - | - | 2.054 | 1,5 | - | - | - | - | - | 1,5 |
| Team Todenhöfer | - | - | 339 | 0,2 | - | - | - | - | - | 0,2 |
| VOLT | 771 | 0,6 | 608 | 0,4 | - | - | - | - | 0,6 | 0,4 |
| Klimaliste | 362 | 0,3 | - | - | - | - | - | - | 0,3 | - |
| Sonstige | - | - | - | - | - | - | 222 | 0,2 | - | -0,2 |
| Wahlkreis 202 - Bitburg | | | | | | | | | | |
| Wahlberechtigte | 163.493 | | 163.493 | | 164.480 | | 164.480 | | | |
| Wähler / Wahlbeteiligung | 124.449 | 76,1 | 124.449 | 76,1 | 126.879 | 77,1 | 126.879 | 77,1 | -1,0 | -1,0 |
| Ungültige Stimmen | 1.852 | 1,5 | 1.395 | 1,1 | 2.497 | 2,0 | 1.831 | 1,4 | -0,5 | -0,3 |
| Gültige Stimmen | 122.597 | 98,5 | 123.054 | 98,9 | 124.382 | 98,0 | 125.048 | 98,6 | 0,5 | 0,3 |
| CDU | 46.340 | 37,8 | 37.086 | 30,1 | 63.719 | 51,2 | 55.591 | 44,5 | -13,4 | -14,4 |
| SPD | 33.632 | 27,4 | 34.343 | 27,9 | 32.017 | 25,7 | 27.255 | 21,8 | 1,7 | 6,1 |
| AfD | 7.947 | 6,5 | 8.794 | 7,1 | 8.840 | 7,1 | 10.058 | 8,0 | -0,6 | -0,9 |
| FDP | 9.011 | 7,4 | 13.997 | 11,4 | 8.703 | 7,0 | 12.888 | 10,3 | 0,4 | 1,1 |
| GRÜNE | 8.512 | 6,9 | 11.411 | 9,3 | - | - | 7.710 | 6,2 | 6,9 | 3,1 |
| DIE LINKE | 2.875 | 2,3 | 3.265 | 2,7 | 6.786 | 5,5 | 7.433 | 5,9 | -3,2 | -3,2 |
| FREIE WÄHLER | 10.566 | 8,6 | 8.460 | 6,9 | 2.927 | 2,4 | 1.627 | 1,3 | 6,2 | 5,6 |
| Die PARTEI | 1.619 | 1,3 | 1.038 | 0,8 | - | - | 952 | 0,8 | 1,3 | 0,0 |
| PIRATEN | - | - | 364 | 0,3 | - | - | 377 | 0,3 | - | 0,0 |
| ÖDP | 659 | 0,5 | 356 | 0,3 | 1.390 | 1,1 | 477 | 0,4 | -0,6 | -0,1 |
| NPD | - | - | 107 | 0,1 | - | - | 232 | 0,2 | - | -0,1 |
| V-Partei³ | - | - | 70 | 0,1 | - | - | 242 | 0,2 | - | -0,1 |
| MLPD | - | - | 12 | 0,0 | - | - | 24 | 0,0 | - | 0,0 |
| dieBasis | 1.436 | 1,2 | 1.434 | 1,2 | - | - | - | - | 1,2 | 1,2 |
| DIB | - | - | 77 | 0,1 | - | - | - | - | - | 0,1 |
| LKR | - | - | 44 | 0,0 | - | - | - | - | - | 0,0 |
| Die Humanisten | - | - | 80 | 0,1 | - | - | - | - | - | 0,1 |
| Tierschutzpartei | - | - | 1.473 | 1,2 | - | - | - | - | - | 1,2 |
| Team Todenhöfer | - | - | 234 | 0,2 | - | - | - | - | - | 0,2 |
| VOLT | - | - | 409 | 0,3 | - | - | - | - | - | 0,3 |
| Sonstige | - | - | - | - | - | - | 182 | 0,1 | - | -0,1 |

T4 Bundestagswahlergebnisse - Wahlergebnisse der Wahlkreise

| Merkmal | Bundestagswahl 2021 | | | | Vergleichszahlen Bundestagswahl 2017 | | | | Differenz zur Bundestagswahl 2017 | |
|----------------------------------|---------------------|------|--------------|------|---|------|--------------|------|--------------------------------------|-------------------|
| | Erststimmen | | Zweitstimmen | | Erststimmen | | Zweitstimmen | | Erst- stimmen | Zweit- stimmen |
| | Anzahl | % | Anzahl | % | Anzahl | % | Anzahl | % | Prozentpunkte | |
| Wahlkreis 203 - Trier | | | | | | | | | | |
| Wahlberechtigte | 190.530 | | 190.530 | | 192.846 | | 192.846 | | | |
| Wähler / Wahlbeteiligung | 147.171 | 77,2 | 147.171 | 77,2 | 151.551 | 78,6 | 151.551 | 78,6 | -1,4 | -1,4 |
| Ungültige Stimmen | 1.738 | 1,2 | 1.540 | 1,0 | 2.213 | 1,5 | 1.670 | 1,1 | -0,3 | -0,1 |
| Gültige Stimmen | 145.433 | 98,8 | 145.631 | 99,0 | 149.338 | 98,5 | 149.881 | 98,9 | 0,3 | 0,1 |
| CDU | 40.299 | 27,7 | 34.578 | 23,7 | 56.611 | 37,9 | 55.882 | 37,3 | -10,2 | -13,6 |
| SPD | 47.942 | 33,0 | 44.123 | 30,3 | 50.283 | 33,7 | 36.950 | 24,7 | -0,7 | 5,6 |
| AfD | 8.230 | 5,7 | 9.001 | 6,2 | 10.414 | 7,0 | 11.926 | 8,0 | -1,3 | -1,8 |
| FDP | 10.135 | 7,0 | 16.206 | 11,1 | 7.910 | 5,3 | 13.841 | 9,2 | 1,7 | 1,9 |
| GRÜNE | 18.939 | 13,0 | 22.708 | 15,6 | 9.645 | 6,5 | 13.512 | 9,0 | 6,5 | 6,6 |
| DIE LINKE | 5.126 | 3,5 | 5.712 | 3,9 | 9.842 | 6,6 | 12.934 | 8,6 | -3,1 | -4,7 |
| FREIE WÄHLER | 7.521 | 5,2 | 5.379 | 3,7 | 1.617 | 1,1 | 1.418 | 0,9 | 4,1 | 2,8 |
| Die PARTEI | 2.174 | 1,5 | 1.507 | 1,0 | 1.869 | 1,3 | 1.590 | 1,1 | 0,2 | -0,1 |
| PIRATEN | - | - | 538 | 0,4 | - | - | 605 | 0,4 | - | 0,0 |
| ÖDP | 657 | 0,5 | 363 | 0,2 | - | - | 338 | 0,2 | 0,5 | 0,0 |
| NPD | - | - | 114 | 0,1 | 213 | 0,1 | 242 | 0,2 | - | -0,1 |
| V-Partei³ | - | - | 144 | 0,1 | - | - | 361 | 0,2 | - | -0,1 |
| MLPD | - | - | 30 | 0,0 | - | - | 37 | 0,0 | - | 0,0 |
| dieBasis | 1.730 | 1,2 | 1.678 | 1,2 | - | - | - | - | 1,2 | 1,2 |
| DIB | - | - | 116 | 0,1 | - | - | - | - | - | 0,1 |
| LKR | - | - | 50 | 0,0 | - | - | - | - | - | 0,0 |
| Die Humanisten | - | - | 179 | 0,1 | - | - | - | - | - | 0,1 |
| Tierschutzpartei | - | - | 2.003 | 1,4 | - | - | - | - | - | 1,4 |
| Team Todenhöfer | - | - | 343 | 0,2 | - | - | - | - | - | 0,2 |
| VOLT | 967 | 0,7 | 859 | 0,6 | - | - | - | - | 0,7 | 0,6 |
| DKP | 294 | 0,2 | - | - | - | - | - | - | 0,2 | - |
| Internationalistisches Bündnis | 17 | 0,0 | - | - | - | - | - | - | 0,0 | - |
| Parteilos Dr. Moritz | 807 | 0,6 | - | - | - | - | - | - | 0,6 | - |
| UNABHÄNGIGE | 595 | 0,4 | - | - | - | - | - | - | 0,4 | - |
| Sonstige | - | - | - | - | 934 | 0,6 | 245 | 0,2 | -0,6 | -0,2 |
| Wahlkreis 204 - Montabaur | | | | | | | | | | |
| Wahlberechtigte | 210.816 | | 210.816 | | 210.114 | | 210.114 | | | |
| Wähler / Wahlbeteiligung | 164.165 | 77,9 | 164.165 | 77,9 | 163.520 | 77,8 | 163.520 | 77,8 | 0,1 | 0,1 |
| Ungültige Stimmen | 2.172 | 1,3 | 1.454 | 0,9 | 4.823 | 2,9 | 1.761 | 1,1 | -1,6 | -0,2 |
| Gültige Stimmen | 161.993 | 98,7 | 162.711 | 99,1 | 158.697 | 97,1 | 161.759 | 98,9 | 1,6 | 0,2 |
| CDU | 48.607 | 30,0 | 43.125 | 26,5 | 68.727 | 43,3 | 60.594 | 37,5 | -13,3 | -11,0 |
| SPD | 50.975 | 31,5 | 49.346 | 30,3 | 47.312 | 29,8 | 39.906 | 24,7 | 1,7 | 5,6 |
| AfD | 14.090 | 8,7 | 14.565 | 9,0 | - | - | 17.826 | 11,0 | 8,7 | -2,0 |
| FDP | 15.101 | 9,3 | 19.021 | 11,7 | 14.543 | 9,2 | 17.703 | 10,9 | 0,1 | 0,8 |
| GRÜNE | 14.176 | 8,8 | 16.832 | 10,3 | 8.225 | 5,2 | 10.058 | 6,2 | 3,6 | 4,1 |
| DIE LINKE | 4.483 | 2,8 | 4.690 | 2,9 | 11.098 | 7,0 | 9.576 | 5,9 | -4,2 | -3,0 |
| FREIE WÄHLER | 8.954 | 5,5 | 6.432 | 4,0 | 8.792 | 5,5 | 2.445 | 1,5 | 0,0 | 2,5 |
| Die PARTEI | 2.887 | 1,8 | 1.657 | 1,0 | - | - | 1.500 | 0,9 | 1,8 | 0,1 |
| PIRATEN | - | - | 588 | 0,4 | - | - | 688 | 0,4 | - | 0,0 |
| ÖDP | - | - | 223 | 0,1 | - | - | 275 | 0,2 | - | -0,1 |
| NPD | - | - | 193 | 0,1 | - | - | 421 | 0,3 | - | -0,2 |
| V-Partei³ | - | - | 139 | 0,1 | - | - | 425 | 0,3 | - | -0,2 |
| MLPD | - | - | 24 | 0,0 | - | - | 34 | 0,0 | - | 0,0 |
| dieBasis | 2.384 | 1,5 | 2.100 | 1,3 | - | - | - | - | 1,5 | 1,3 |
| DIB | - | - | 104 | 0,1 | - | - | - | - | - | 0,1 |
| LKR | - | - | 67 | 0,0 | - | - | - | - | - | 0,0 |
| Die Humanisten | - | - | 138 | 0,1 | - | - | - | - | - | 0,1 |
| Tierschutzpartei | - | - | 2.424 | 1,5 | - | - | - | - | - | 1,5 |
| Team Todenhöfer | - | - | 539 | 0,3 | - | - | - | - | - | 0,3 |
| VOLT | - | - | 504 | 0,3 | - | - | - | - | - | 0,3 |
| Wotan Engels | 336 | 0,2 | - | - | - | - | - | - | 0,2 | - |
| Sonstige | - | - | - | - | - | - | 308 | 0,2 | - | -0,2 |

T4 Bundestagswahlergebnisse - Wahlergebnisse der Wahlkreise

| Merkmal | Bundestagswahl 2021 | | | | Vergleichszahlen Bundestagswahl 2017 | | | | Differenz zur Bundestagswahl 2017 | |
|------------------------------|---------------------|------|--------------|------|---|------|--------------|------|--------------------------------------|-------------------|
| | Erststimmen | | Zweitstimmen | | Erststimmen | | Zweitstimmen | | Erst- stimmen | Zweit- stimmen |
| | Anzahl | % | Anzahl | % | Anzahl | % | Anzahl | % | Prozentpunkte | |
| Wahlkreis 205 - Mainz | | | | | | | | | | |
| Wahlberechtigte | 249.630 | | 249.630 | | 248.996 | | 248.996 | | | |
| Wähler / Wahlbeteiligung | 202.670 | 81,2 | 202.670 | 81,2 | 202.534 | 81,3 | 202.534 | 81,3 | -0,1 | -0,1 |
| Ungültige Stimmen | 2.669 | 1,3 | 1.382 | 0,7 | 2.215 | 1,1 | 1.655 | 0,8 | 0,2 | -0,1 |
| Gültige Stimmen | 200.001 | 98,7 | 201.288 | 99,3 | 200.319 | 98,9 | 200.879 | 99,2 | -0,2 | 0,1 |
| CDU | 47.153 | 23,6 | 42.659 | 21,2 | 71.535 | 35,7 | 65.713 | 32,7 | -12,1 | -11,5 |
| SPD | 49.878 | 24,9 | 53.889 | 26,8 | 56.184 | 28,0 | 44.203 | 22,0 | -3,1 | 4,8 |
| AfD | 10.360 | 5,2 | 10.833 | 5,4 | 14.542 | 7,3 | 16.535 | 8,2 | -2,1 | -2,8 |
| FDP | 14.408 | 7,2 | 23.178 | 11,5 | 13.813 | 6,9 | 22.608 | 11,3 | 0,3 | 0,2 |
| GRÜNE | 37.319 | 18,7 | 46.183 | 22,9 | 21.685 | 10,8 | 26.415 | 13,1 | 7,9 | 9,8 |
| DIE LINKE | 24.863 | 12,4 | 9.418 | 4,7 | 12.904 | 6,4 | 17.148 | 8,5 | 6,0 | -3,8 |
| FREIE WÄHLER | 4.751 | 2,4 | 3.605 | 1,8 | 2.111 | 1,1 | 1.506 | 0,7 | 1,3 | 1,1 |
| Die PARTEI | 1.841 | 0,9 | 1.600 | 0,8 | 2.963 | 1,5 | 2.486 | 1,2 | -0,6 | -0,4 |
| PIRATEN | 1.118 | 0,6 | 970 | 0,5 | 1.504 | 0,8 | 1.195 | 0,6 | -0,2 | -0,1 |
| ÖDP | 1.444 | 0,7 | 1.029 | 0,5 | 2.355 | 1,2 | 1.755 | 0,9 | -0,5 | -0,4 |
| NPD | - | - | 109 | 0,1 | - | - | 260 | 0,1 | - | 0,0 |
| V-Partei³ | - | - | 219 | 0,1 | - | - | 512 | 0,3 | - | -0,2 |
| MLPD | - | - | 38 | 0,0 | - | - | 62 | 0,0 | - | 0,0 |
| dieBasis | 2.093 | 1,0 | 1.979 | 1,0 | - | - | - | - | 1,0 | 1,0 |
| DIB | - | - | 171 | 0,1 | - | - | - | - | - | 0,1 |
| LKR | - | - | 67 | 0,0 | - | - | - | - | - | 0,0 |
| Die Humanisten | 486 | 0,2 | 320 | 0,2 | - | - | - | - | 0,2 | 0,2 |
| Tierschutzpartei | - | - | 2.025 | 1,0 | - | - | - | - | - | 1,0 |
| Team Todenhöfer | - | - | 1.255 | 0,6 | - | - | - | - | - | 0,6 |
| VOLT | 2.133 | 1,1 | 1.741 | 0,9 | - | - | - | - | 1,1 | 0,9 |
| Klimaliste | 1.396 | 0,7 | - | - | - | - | - | - | 0,7 | - |
| Mit Sachverstand Zukunft | 758 | 0,4 | - | - | - | - | - | - | 0,4 | - |
| Sonstige | - | - | - | - | 723 | 0,4 | 481 | 0,2 | -0,4 | -0,2 |
| Wahlkreis 206 - Worms | | | | | | | | | | |
| Wahlberechtigte | 212.943 | | 212.943 | | 213.627 | | 213.627 | | | |
| Wähler / Wahlbeteiligung | 166.636 | 78,3 | 166.636 | 78,3 | 169.793 | 79,5 | 169.793 | 79,5 | -1,2 | -1,2 |
| Ungültige Stimmen | 2.491 | 1,5 | 1.814 | 1,1 | 2.617 | 1,5 | 2.128 | 1,3 | 0,0 | -0,2 |
| Gültige Stimmen | 164.145 | 98,5 | 164.822 | 98,9 | 167.176 | 98,5 | 167.665 | 98,7 | 0,0 | 0,2 |
| CDU | 52.827 | 32,2 | 37.548 | 22,8 | 68.685 | 41,1 | 54.721 | 32,6 | -8,9 | -9,8 |
| SPD | 49.748 | 30,3 | 49.656 | 30,1 | 44.569 | 26,7 | 42.471 | 25,3 | 3,6 | 4,8 |
| AfD | 16.043 | 9,8 | 17.033 | 10,3 | 18.902 | 11,3 | 21.978 | 13,1 | -1,5 | -2,8 |
| FDP | 12.966 | 7,9 | 20.095 | 12,2 | 10.058 | 6,0 | 17.543 | 10,5 | 1,9 | 1,7 |
| GRÜNE | 15.949 | 9,7 | 20.799 | 12,6 | 11.280 | 6,7 | 13.449 | 8,0 | 3,0 | 4,6 |
| DIE LINKE | 5.070 | 3,1 | 5.068 | 3,1 | 8.539 | 5,1 | 10.811 | 6,4 | -2,0 | -3,3 |
| FREIE WÄHLER | 5.762 | 3,5 | 4.749 | 2,9 | 2.687 | 1,6 | 2.045 | 1,2 | 1,9 | 1,7 |
| Die PARTEI | - | - | 1.214 | 0,7 | - | - | 1.623 | 1,0 | - | -0,3 |
| PIRATEN | - | - | 890 | 0,5 | - | - | 780 | 0,5 | - | 0,0 |
| ÖDP | 726 | 0,4 | 456 | 0,3 | 1.030 | 0,6 | 705 | 0,4 | -0,2 | -0,1 |
| NPD | - | - | 264 | 0,2 | 511 | 0,3 | 644 | 0,4 | -0,3 | -0,2 |
| V-Partei³ | - | - | 167 | 0,1 | - | - | 471 | 0,3 | - | -0,2 |
| MLPD | - | - | 35 | 0,0 | - | - | 62 | 0,0 | - | 0,0 |
| dieBasis | 3.134 | 1,9 | 2.302 | 1,4 | - | - | - | - | 1,9 | 1,4 |
| DIB | - | - | 109 | 0,1 | - | - | - | - | - | 0,1 |
| LKR | - | - | 86 | 0,1 | - | - | - | - | - | 0,1 |
| Die Humanisten | - | - | 186 | 0,1 | - | - | - | - | - | 0,1 |
| Tierschutzpartei | - | - | 2.612 | 1,6 | - | - | - | - | - | 1,6 |
| Team Todenhöfer | - | - | 627 | 0,4 | - | - | - | - | - | 0,4 |
| VOLT | 1.367 | 0,8 | 926 | 0,6 | - | - | - | - | 0,8 | 0,6 |
| Klimaliste | 553 | 0,3 | - | - | - | - | - | - | 0,3 | - |
| Sonstige | - | - | - | - | 915 | 0,5 | 362 | 0,2 | -0,5 | -0,2 |

T4 Bundestagswahlergebnisse - Wahlergebnisse der Wahlkreise

| Merkmal | Bundestagswahl 2021 | | | | Vergleichszahlen Bundestagswahl 2017 | | | | Differenz zur Bundestagswahl 2017 | |
|---|---------------------|------|--------------|------|---|------|--------------|------|--------------------------------------|-------------------|
| | Erststimmen | | Zweitstimmen | | Erststimmen | | Zweitstimmen | | Erst- stimmen | Zweit- stimmen |
| | Anzahl | % | Anzahl | % | Anzahl | % | Anzahl | % | Prozentpunkte | |
| Wahlkreis 207 - Ludwigshafen/Frankenthal | | | | | | | | | | |
| Wahlberechtigte | 210.969 | | 210.969 | | 215.595 | | 215.595 | | | |
| Wähler / Wahlbeteiligung | 154.911 | 73,4 | 154.911 | 73,4 | 161.867 | 75,1 | 161.867 | 75,1 | -1,7 | -1,7 |
| Ungültige Stimmen | 2.122 | 1,4 | 1.653 | 1,1 | 2.686 | 1,7 | 2.410 | 1,5 | -0,3 | -0,4 |
| Gültige Stimmen | 152.789 | 98,6 | 153.258 | 98,9 | 159.181 | 98,3 | 159.457 | 98,5 | 0,3 | 0,4 |
| CDU | 38.193 | 25,0 | 33.726 | 22,0 | 51.168 | 32,1 | 49.226 | 30,9 | -7,1 | -8,9 |
| SPD | 50.108 | 32,8 | 45.895 | 29,9 | 50.740 | 31,9 | 39.822 | 25,0 | 0,9 | 4,9 |
| AfD | 17.740 | 11,6 | 18.075 | 11,8 | 23.109 | 14,5 | 24.641 | 15,5 | -2,9 | -3,7 |
| FDP | 13.688 | 9,0 | 18.421 | 12,0 | 11.910 | 7,5 | 16.321 | 10,2 | 1,5 | 1,8 |
| GRÜNE | 17.061 | 11,2 | 18.128 | 11,8 | 8.700 | 5,5 | 11.621 | 7,3 | 5,7 | 4,5 |
| DIE LINKE | 4.648 | 3,0 | 4.651 | 3,0 | 8.979 | 5,6 | 10.614 | 6,7 | -2,6 | -3,7 |
| FREIE WÄHLER | 7.411 | 4,9 | 4.789 | 3,1 | 4.163 | 2,6 | 2.418 | 1,5 | 2,3 | 1,6 |
| Die PARTEI | - | - | 1.308 | 0,9 | - | - | 1.796 | 1,1 | - | -0,2 |
| PIRATEN | - | - | 658 | 0,4 | - | - | 978 | 0,6 | - | -0,2 |
| ÖDP | - | - | 226 | 0,1 | - | - | 322 | 0,2 | - | -0,1 |
| NPD | - | - | 253 | 0,2 | - | - | 667 | 0,4 | - | -0,2 |
| V-Partei ³ | - | - | 164 | 0,1 | - | - | 457 | 0,3 | - | -0,2 |
| MLPD | 157 | 0,1 | 68 | 0,0 | 412 | 0,3 | 190 | 0,1 | -0,2 | -0,1 |
| dieBasis | 1.947 | 1,3 | 1.689 | 1,1 | - | - | - | - | 1,3 | 1,1 |
| DIB | - | - | 152 | 0,1 | - | - | - | - | - | 0,1 |
| LKR | 193 | 0,1 | 102 | 0,1 | - | - | - | - | 0,1 | 0,1 |
| Die Humanisten | - | - | 160 | 0,1 | - | - | - | - | - | 0,1 |
| Tierschutzpartei | - | - | 2.771 | 1,8 | - | - | - | - | - | 1,8 |
| Team Todenhöfer | - | - | 1.275 | 0,8 | - | - | - | - | - | 0,8 |
| VOLT | - | - | 747 | 0,5 | - | - | - | - | - | 0,5 |
| AusUnsrerMitte | 431 | 0,3 | - | - | - | - | - | - | 0,3 | - |
| Klimaliste | 626 | 0,4 | - | - | - | - | - | - | 0,4 | - |
| Politik Bodenst. und Bürgerb. | 586 | 0,4 | - | - | - | - | - | - | 0,4 | - |
| Sonstige | - | - | - | - | - | - | 384 | 0,2 | - | -0,2 |
| Wahlkreis 208 - Neustadt - Speyer | | | | | | | | | | |
| Wahlberechtigte | 219.416 | | 219.416 | | 220.550 | | 220.550 | | | |
| Wähler / Wahlbeteiligung | 173.828 | 79,2 | 173.828 | 79,2 | 176.425 | 80,0 | 176.425 | 80,0 | -0,8 | -0,8 |
| Ungültige Stimmen | 2.178 | 1,3 | 1.506 | 0,9 | 2.704 | 1,5 | 2.088 | 1,2 | -0,2 | -0,3 |
| Gültige Stimmen | 171.650 | 98,7 | 172.322 | 99,1 | 173.721 | 98,5 | 174.337 | 98,8 | 0,2 | 0,3 |
| CDU | 51.770 | 30,2 | 41.322 | 24,0 | 69.504 | 40,0 | 61.407 | 35,2 | -9,8 | -11,2 |
| SPD | 48.158 | 28,1 | 47.121 | 27,3 | 44.032 | 25,3 | 37.894 | 21,7 | 2,8 | 5,6 |
| AfD | 17.204 | 10,0 | 17.499 | 10,2 | 20.593 | 11,9 | 22.070 | 12,7 | -1,9 | -2,5 |
| FDP | 14.624 | 8,5 | 21.823 | 12,7 | 11.734 | 6,8 | 19.251 | 11,0 | 1,7 | 1,7 |
| GRÜNE | 20.869 | 12,2 | 23.949 | 13,9 | 13.156 | 7,6 | 15.389 | 8,8 | 4,6 | 5,1 |
| DIE LINKE | 4.535 | 2,6 | 4.880 | 2,8 | 8.207 | 4,7 | 10.537 | 6,0 | -2,1 | -3,2 |
| FREIE WÄHLER | 9.698 | 5,6 | 6.380 | 3,7 | 5.929 | 3,4 | 3.683 | 2,1 | 2,2 | 1,6 |
| Die PARTEI | - | - | 1.232 | 0,7 | - | - | 1.539 | 0,9 | - | -0,2 |
| PIRATEN | - | - | 577 | 0,3 | - | - | 774 | 0,4 | - | -0,1 |
| ÖDP | - | - | 324 | 0,2 | - | - | 363 | 0,2 | - | 0,0 |
| NPD | - | - | 177 | 0,1 | - | - | 559 | 0,3 | - | -0,2 |
| V-Partei ³ | - | - | 182 | 0,1 | - | - | 475 | 0,3 | - | -0,2 |
| MLPD | - | - | 26 | 0,0 | - | - | 67 | 0,0 | - | 0,0 |
| dieBasis | 2.722 | 1,6 | 2.413 | 1,4 | - | - | - | - | 1,6 | 1,4 |
| DIB | - | - | 152 | 0,1 | - | - | - | - | - | 0,1 |
| LKR | - | - | 62 | 0,0 | - | - | - | - | - | 0,0 |
| Die Humanisten | - | - | 178 | 0,1 | - | - | - | - | - | 0,1 |
| Tierschutzpartei | - | - | 2.576 | 1,5 | - | - | - | - | - | 1,5 |
| Team Todenhöfer | - | - | 512 | 0,3 | - | - | - | - | - | 0,3 |
| VOLT | 1.268 | 0,7 | 937 | 0,5 | - | - | - | - | 0,7 | 0,5 |
| Klimaliste | 802 | 0,5 | - | - | - | - | - | - | 0,5 | - |
| Sonstige | - | - | - | - | 566 | 0,3 | 329 | 0,2 | -0,3 | -0,2 |

T4 Bundestagswahlergebnisse - Wahlergebnisse der Wahlkreise

| Merkmal | Bundestagswahl 2021 | | | | Vergleichszahlen Bundestagswahl 2017 | | | | Differenz zur Bundestagswahl 2017 | |
|---------------------------------------|---------------------|------|--------------|------|---|------|--------------|------|--------------------------------------|-------------------|
| | Erststimmen | | Zweitstimmen | | Erststimmen | | Zweitstimmen | | Erst- stimmen | Zweit- stimmen |
| | Anzahl | % | Anzahl | % | Anzahl | % | Anzahl | % | Prozentpunkte | |
| Wahlkreis 209 - Kaiserslautern | | | | | | | | | | |
| Wahlberechtigte | 224.701 | | 224.701 | | 229.114 | | 229.114 | | | |
| Wähler / Wahlbeteiligung | 169.206 | 75,3 | 169.206 | 75,3 | 172.316 | 75,2 | 172.316 | 75,2 | 0,1 | 0,1 |
| Ungültige Stimmen | 2.409 | 1,4 | 1.742 | 1,0 | 2.937 | 1,7 | 2.552 | 1,5 | -0,3 | -0,5 |
| Gültige Stimmen | 166.797 | 98,6 | 167.464 | 99,0 | 169.379 | 98,3 | 169.764 | 98,5 | 0,3 | 0,5 |
| CDU | 35.803 | 21,5 | 33.226 | 19,8 | 53.022 | 31,3 | 49.400 | 29,1 | -9,8 | -9,3 |
| SPD | 56.523 | 33,9 | 54.460 | 32,5 | 57.482 | 33,9 | 47.986 | 28,3 | 0,0 | 4,2 |
| AfD | 20.002 | 12,0 | 20.702 | 12,4 | 21.378 | 12,6 | 23.206 | 13,7 | -0,6 | -1,3 |
| FDP | 11.870 | 7,1 | 17.242 | 10,3 | 9.256 | 5,5 | 15.519 | 9,1 | 1,6 | 1,2 |
| GRÜNE | 14.589 | 8,7 | 17.611 | 10,5 | 8.618 | 5,1 | 11.360 | 6,7 | 3,6 | 3,8 |
| DIE LINKE | 6.753 | 4,0 | 6.383 | 3,8 | 12.277 | 7,2 | 13.548 | 8,0 | -3,2 | -4,2 |
| FREIE WÄHLER | 12.225 | 7,3 | 8.042 | 4,8 | 4.820 | 2,8 | 3.558 | 2,1 | 4,5 | 2,7 |
| Die PARTEI | 2.154 | 1,3 | 1.641 | 1,0 | 2.526 | 1,5 | 2.187 | 1,3 | -0,2 | -0,3 |
| PIRATEN | - | - | 695 | 0,4 | - | - | 930 | 0,5 | - | -0,1 |
| ÖDP | - | - | 253 | 0,2 | - | - | 343 | 0,2 | - | 0,0 |
| NPD | - | - | 298 | 0,2 | - | - | 811 | 0,5 | - | -0,3 |
| V-Partei ³ | - | - | 142 | 0,1 | - | - | 529 | 0,3 | - | -0,2 |
| MLPD | - | - | 36 | 0,0 | - | - | 32 | 0,0 | - | 0,0 |
| dieBasis | 2.159 | 1,3 | 2.055 | 1,2 | - | - | - | - | 1,3 | 1,2 |
| DIB | - | - | 121 | 0,1 | - | - | - | - | - | 0,1 |
| LKR | 154 | 0,1 | 101 | 0,1 | - | - | - | - | 0,1 | 0,1 |
| Die Humanisten | - | - | 171 | 0,1 | - | - | - | - | - | 0,1 |
| Tierschutzpartei | 3.197 | 1,9 | 3.168 | 1,9 | - | - | - | - | 1,9 | 1,9 |
| Team Todenhöfer | - | - | 432 | 0,3 | - | - | - | - | - | 0,3 |
| VOLT | 801 | 0,5 | 685 | 0,4 | - | - | - | - | 0,5 | 0,4 |
| Internationalistisches Bündnis | 28 | 0,1 | - | - | - | - | - | - | 0,1 | - |
| Klimaliste | 147 | 0,1 | - | - | - | - | - | - | 0,1 | - |
| Lauer, Marius Wolfgang | 392 | 0,2 | - | - | - | - | - | - | 0,2 | - |
| Sonstige | - | - | - | - | - | - | 355 | 0,2 | - | -0,2 |
| Wahlkreis 210 - Pirmasens | | | | | | | | | | |
| Wahlberechtigte | 174.093 | | 174.093 | | 177.687 | | 177.687 | | | |
| Wähler / Wahlbeteiligung | 132.470 | 76,1 | 132.470 | 76,1 | 135.065 | 76,0 | 135.065 | 76,0 | 0,1 | 0,1 |
| Ungültige Stimmen | 2.004 | 1,5 | 1.747 | 1,3 | 2.830 | 2,1 | 2.349 | 1,7 | -0,6 | -0,4 |
| Gültige Stimmen | 130.466 | 98,5 | 130.723 | 98,7 | 132.235 | 97,9 | 132.716 | 98,3 | 0,6 | 0,4 |
| CDU | 39.236 | 30,1 | 33.507 | 25,6 | 48.719 | 36,8 | 47.455 | 35,8 | -6,7 | -10,2 |
| SPD | 39.711 | 30,4 | 38.261 | 29,3 | 38.028 | 28,8 | 32.794 | 24,7 | 1,6 | 4,6 |
| AfD | 16.512 | 12,7 | 17.178 | 13,1 | 16.989 | 12,8 | 18.652 | 14,1 | -0,1 | -1,0 |
| FDP | 9.895 | 7,6 | 14.374 | 11,0 | 8.846 | 6,7 | 11.803 | 8,9 | 0,9 | 2,1 |
| GRÜNE | 7.891 | 6,0 | 9.877 | 7,6 | 5.544 | 4,2 | 6.156 | 4,6 | 1,8 | 3,0 |
| DIE LINKE | 3.678 | 2,8 | 4.207 | 3,2 | 8.019 | 6,1 | 9.511 | 7,2 | -3,3 | -4,0 |
| FREIE WÄHLER | 5.990 | 4,6 | 4.935 | 3,8 | 3.430 | 2,6 | 2.388 | 1,8 | 2,0 | 2,0 |
| Die PARTEI | 1.999 | 1,5 | 1.496 | 1,1 | 1.889 | 1,4 | 1.573 | 1,2 | 0,1 | -0,1 |
| PIRATEN | - | - | 489 | 0,4 | - | - | 628 | 0,5 | - | -0,1 |
| ÖDP | - | - | 154 | 0,1 | - | - | 264 | 0,2 | - | -0,1 |
| NPD | - | - | 286 | 0,2 | 771 | 0,6 | 833 | 0,6 | -0,6 | -0,4 |
| V-Partei ³ | - | - | 114 | 0,1 | - | - | 391 | 0,3 | - | -0,2 |
| MLPD | - | - | 30 | 0,0 | - | - | 45 | 0,0 | - | 0,0 |
| dieBasis | 1.654 | 1,3 | 1.584 | 1,2 | - | - | - | - | 1,3 | 1,2 |
| DIB | - | - | 107 | 0,1 | - | - | - | - | - | 0,1 |
| LKR | - | - | 48 | 0,0 | - | - | - | - | - | 0,0 |
| Die Humanisten | - | - | 105 | 0,1 | - | - | - | - | - | 0,1 |
| Tierschutzpartei | 3.271 | 2,5 | 3.325 | 2,5 | - | - | - | - | 2,5 | 2,5 |
| Team Todenhöfer | - | - | 221 | 0,2 | - | - | - | - | - | 0,2 |
| VOLT | 466 | 0,4 | 425 | 0,3 | - | - | - | - | 0,4 | 0,3 |
| Klimaliste | 163 | 0,1 | - | - | - | - | - | - | 0,1 | - |
| Sonstige | - | - | - | - | - | - | 223 | 0,2 | - | -0,2 |

T4 Bundestagswahlergebnisse - Wahlergebnisse der Wahlkreise

| Merkmal | Bundestagswahl 2021 | | | | Vergleichszahlen Bundestagswahl 2017 | | | | Differenz zur Bundestagswahl 2017 | |
|----------------------------|---------------------|------|--------------|------|---|------|--------------|------|--------------------------------------|-------------------|
| | Erststimmen | | Zweitstimmen | | Erststimmen | | Zweitstimmen | | Erst- stimmen | Zweit- stimmen |
| | Anzahl | % | Anzahl | % | Anzahl | % | Anzahl | % | Prozentpunkte | |
| Wahlkreis 211 - Südpfalz | | | | | | | | | | |
| Wahlberechtigte | 217.000 | | 217.000 | | 217.633 | | 217.633 | | | |
| Wähler / Wahlbeteiligung | 171.259 | 78,9 | 171.259 | 78,9 | 172.369 | 79,2 | 172.369 | 79,2 | -0,3 | -0,3 |
| Ungültige Stimmen | 1.627 | 1,0 | 1.583 | 0,9 | 2.358 | 1,4 | 1.962 | 1,1 | -0,4 | -0,2 |
| Gültige Stimmen | 169.632 | 99,0 | 169.676 | 99,1 | 170.011 | 98,6 | 170.407 | 98,9 | 0,4 | 0,2 |
| CDU | 47.860 | 28,2 | 39.421 | 23,2 | 68.588 | 40,3 | 59.309 | 34,8 | -12,1 | -11,6 |
| SPD | 47.901 | 28,2 | 47.028 | 27,7 | 44.224 | 26,0 | 37.293 | 21,9 | 2,2 | 5,8 |
| AfD | 16.658 | 9,8 | 17.702 | 10,4 | 20.932 | 12,3 | 23.191 | 13,6 | -2,5 | -3,2 |
| FDP | 17.011 | 10,0 | 21.120 | 12,4 | 10.209 | 6,0 | 17.560 | 10,3 | 4,0 | 2,1 |
| GRÜNE | 19.058 | 11,2 | 22.882 | 13,5 | 13.500 | 7,9 | 14.788 | 8,7 | 3,3 | 4,8 |
| DIE LINKE | 5.222 | 3,1 | 5.598 | 3,3 | 8.018 | 4,7 | 10.975 | 6,4 | -1,6 | -3,1 |
| FREIE WÄHLER | 6.388 | 3,8 | 5.493 | 3,2 | 4.540 | 2,7 | 2.814 | 1,7 | 1,1 | 1,5 |
| Die PARTEI | 1.923 | 1,1 | 1.515 | 0,9 | - | - | 1.706 | 1,0 | 1,1 | -0,1 |
| PIRATEN | - | - | 659 | 0,4 | - | - | 796 | 0,5 | - | -0,1 |
| ÖDP | 582 | 0,3 | 471 | 0,3 | - | - | 462 | 0,3 | 0,3 | 0,0 |
| NPD | - | - | 218 | 0,1 | - | - | 537 | 0,3 | - | -0,2 |
| V-Partei³ | - | - | 194 | 0,1 | - | - | 520 | 0,3 | - | -0,2 |
| MLPD | - | - | 38 | 0,0 | - | - | 65 | 0,0 | - | 0,0 |
| dieBasis | 2.388 | 1,4 | 2.389 | 1,4 | - | - | - | - | 1,4 | 1,4 |
| DIB | - | - | 182 | 0,1 | - | - | - | - | - | 0,1 |
| LKR | - | - | 73 | 0,0 | - | - | - | - | - | 0,0 |
| Die Humanisten | - | - | 151 | 0,1 | - | - | - | - | - | 0,1 |
| Tierschutzpartei | 3.019 | 1,8 | 3.098 | 1,8 | - | - | - | - | 1,8 | 1,8 |
| Team Todenhöfer | - | - | 665 | 0,4 | - | - | - | - | - | 0,4 |
| VOLT | 829 | 0,5 | 779 | 0,5 | - | - | - | - | 0,5 | 0,5 |
| Parteilos Koccu | 362 | 0,2 | - | - | - | - | - | - | 0,2 | - |
| Klimaliste | 225 | 0,1 | - | - | - | - | - | - | 0,1 | - |
| Südpfalz - stellt Fragen ! | 206 | 0,1 | - | - | - | - | - | - | 0,1 | - |
| Sonstige | - | - | - | - | - | - | 391 | 0,2 | - | -0,2 |

T5 Bundestagswahlergebnisse - Wahlergebnisse der kreisfreien Städte

| Merkmal | Bundestagswahl 2021 | | | | Vergleichszahlen Bundestagswahl 2017 | | | | Differenz zur Bundestagswahl 2017 | |
|--------------------------------|---------------------|------|--------------|------|---|------|--------------|------|--------------------------------------|-------------------|
| | Erststimmen | | Zweitstimmen | | Erststimmen | | Zweitstimmen | | Erst- stimmen | Zweit- stimmen |
| | Anzahl | % | Anzahl | % | Anzahl | % | Anzahl | % | Prozentpunkte | |
| Frankenthal (Pfalz) | | | | | | | | | | |
| Wahlberechtigte | 32.565 | | 32.565 | | 33.743 | | 33.743 | | | |
| Wähler / Wahlbeteiligung | 23.249 | 71,4 | 23.249 | 71,4 | 24.859 | 73,7 | 24.859 | 73,7 | -2,3 | -2,3 |
| Ungültige Stimmen | 302 | 1,3 | 254 | 1,1 | 431 | 1,7 | 385 | 1,5 | -0,4 | -0,4 |
| Gültige Stimmen | 22.947 | 98,7 | 22.995 | 98,9 | 24.428 | 98,3 | 24.474 | 98,5 | 0,4 | 0,4 |
| CDU | 6.448 | 28,1 | 5.701 | 24,8 | 8.467 | 34,7 | 7.949 | 32,5 | -6,6 | -7,7 |
| SPD | 7.242 | 31,6 | 6.682 | 29,1 | 6.952 | 28,5 | 5.617 | 23,0 | 3,1 | 6,1 |
| AfD | 2.855 | 12,4 | 2.922 | 12,7 | 3.786 | 15,5 | 4.041 | 16,5 | -3,1 | -3,8 |
| FDP | 1.949 | 8,5 | 2.588 | 11,3 | 1.716 | 7,0 | 2.426 | 9,9 | 1,5 | 1,4 |
| GRÜNE | 2.225 | 9,7 | 2.467 | 10,7 | 1.251 | 5,1 | 1.659 | 6,8 | 4,6 | 3,9 |
| DIE LINKE | 677 | 3,0 | 670 | 2,9 | 1.631 | 6,7 | 1.852 | 7,6 | -3,7 | -4,7 |
| FREIE WÄHLER | 1.016 | 4,4 | 673 | 2,9 | 562 | 2,3 | 311 | 1,3 | 2,1 | 1,6 |
| Die PARTEI | - | - | 200 | 0,9 | - | - | 226 | 0,9 | - | 0,0 |
| PIRATEN | - | - | 87 | 0,4 | - | - | 108 | 0,4 | - | 0,0 |
| ÖDP | - | - | 29 | 0,1 | - | - | 39 | 0,2 | - | -0,1 |
| NPD | - | - | 41 | 0,2 | - | - | 101 | 0,4 | - | -0,2 |
| V-Partei³ | - | - | 18 | 0,1 | - | - | 65 | 0,3 | - | -0,2 |
| MLPD | 15 | 0,1 | 4 | 0,0 | 63 | 0,3 | 27 | 0,1 | -0,2 | -0,1 |
| dieBasis | 256 | 1,1 | 231 | 1,0 | - | - | - | - | 1,1 | 1,0 |
| DIB | - | - | 21 | 0,1 | - | - | - | - | - | 0,1 |
| LKR | 29 | 0,1 | 10 | 0,0 | - | - | - | - | 0,1 | 0,0 |
| Die Humanisten | - | - | 36 | 0,2 | - | - | - | - | - | 0,2 |
| Tierschutzpartei | - | - | 379 | 1,6 | - | - | - | - | - | 1,6 |
| Team Todenhöfer | - | - | 150 | 0,7 | - | - | - | - | - | 0,7 |
| VOLT | - | - | 86 | 0,4 | - | - | - | - | - | 0,4 |
| AusUnsrerMitte | 35 | 0,2 | - | - | - | - | - | - | 0,2 | - |
| Klimaliste | 111 | 0,5 | - | - | - | - | - | - | 0,5 | - |
| Politik Bodenst. und Bürgerb. | 89 | 0,4 | - | - | - | - | - | - | 0,4 | - |
| Sonstige | - | - | - | - | - | - | 53 | 0,2 | - | -0,2 |
| Kaiserslautern | | | | | | | | | | |
| Wahlberechtigte | 69.296 | | 69.296 | | 72.154 | | 72.154 | | | |
| Wähler / Wahlbeteiligung | 48.513 | 70,0 | 48.513 | 70,0 | 51.414 | 71,3 | 51.414 | 71,3 | -1,3 | -1,3 |
| Ungültige Stimmen | 674 | 1,4 | 496 | 1,0 | 821 | 1,6 | 685 | 1,3 | -0,2 | -0,3 |
| Gültige Stimmen | 47.839 | 98,6 | 48.017 | 99,0 | 50.593 | 98,4 | 50.729 | 98,7 | 0,2 | 0,3 |
| CDU | 9.669 | 20,2 | 8.946 | 18,6 | 15.342 | 30,3 | 14.266 | 28,1 | -10,1 | -9,5 |
| SPD | 15.131 | 31,6 | 13.826 | 28,8 | 16.219 | 32,1 | 12.704 | 25,0 | -0,5 | 3,8 |
| AfD | 5.598 | 11,7 | 5.772 | 12,0 | 6.476 | 12,8 | 6.937 | 13,7 | -1,1 | -1,7 |
| FDP | 3.801 | 7,9 | 5.361 | 11,2 | 3.105 | 6,1 | 5.247 | 10,3 | 1,8 | 0,9 |
| GRÜNE | 6.233 | 13,0 | 7.237 | 15,1 | 3.298 | 6,5 | 4.432 | 8,7 | 6,5 | 6,4 |
| DIE LINKE | 2.383 | 5,0 | 2.298 | 4,8 | 4.299 | 8,5 | 4.794 | 9,5 | -3,5 | -4,7 |
| FREIE WÄHLER | 2.262 | 4,7 | 1.617 | 3,4 | 887 | 1,8 | 639 | 1,3 | 2,9 | 2,1 |
| Die PARTEI | 789 | 1,6 | 523 | 1,1 | 967 | 1,9 | 784 | 1,5 | -0,3 | -0,4 |
| PIRATEN | - | - | 241 | 0,5 | - | - | 284 | 0,6 | - | -0,1 |
| ÖDP | - | - | 94 | 0,2 | - | - | 118 | 0,2 | - | 0,0 |
| NPD | - | - | 64 | 0,1 | - | - | 219 | 0,4 | - | -0,3 |
| V-Partei³ | - | - | 48 | 0,1 | - | - | 168 | 0,3 | - | -0,2 |
| MLPD | - | - | 18 | 0,0 | - | - | 11 | 0,0 | - | 0,0 |
| dieBasis | 602 | 1,3 | 539 | 1,1 | - | - | - | - | 1,3 | 1,1 |
| DIB | - | - | 45 | 0,1 | - | - | - | - | - | 0,1 |
| LKR | 39 | 0,1 | 27 | 0,1 | - | - | - | - | 0,1 | 0,1 |
| Die Humanisten | - | - | 85 | 0,2 | - | - | - | - | - | 0,2 |
| Tierschutzpartei | 822 | 1,7 | 782 | 1,6 | - | - | - | - | 1,7 | 1,6 |
| Team Todenhöfer | - | - | 184 | 0,4 | - | - | - | - | - | 0,4 |
| VOLT | 379 | 0,8 | 310 | 0,6 | - | - | - | - | 0,8 | 0,6 |
| Internationalistisches Bündnis | 15 | 0,0 | - | - | - | - | - | - | 0,0 | - |
| Klimaliste | 71 | 0,1 | - | - | - | - | - | - | 0,1 | - |
| Lauer, Marius Wolfgang | 45 | 0,1 | - | - | - | - | - | - | 0,1 | - |
| Sonstige | - | - | - | - | - | - | 126 | 0,2 | - | -0,2 |

T5 Bundestagswahlergebnisse - Wahlergebnisse der kreisfreien Städte

| Merkmal | Bundestagswahl 2021 | | | | Vergleichszahlen Bundestagswahl 2017 | | | | Differenz zur Bundestagswahl 2017 | |
|----------------------------|---------------------|------|--------------|------|---|------|--------------|------|--------------------------------------|-------------------|
| | Erststimmen | | Zweitstimmen | | Erststimmen | | Zweitstimmen | | Erst- stimmen | Zweit- stimmen |
| | Anzahl | % | Anzahl | % | Anzahl | % | Anzahl | % | Prozentpunkte | |
| Koblenz | | | | | | | | | | |
| Wahlberechtigte | 82.526 | | 82.526 | | 84.958 | | 84.958 | | | |
| Wähler / Wahlbeteiligung | 61.749 | 74,8 | 61.749 | 74,8 | 63.987 | 75,3 | 63.987 | 75,3 | -0,5 | -0,5 |
| Ungültige Stimmen | 694 | 1,1 | 462 | 0,7 | 937 | 1,5 | 663 | 1,0 | -0,4 | -0,3 |
| Gültige Stimmen | 61.055 | 98,9 | 61.287 | 99,3 | 63.050 | 98,5 | 63.324 | 99,0 | 0,4 | 0,3 |
| CDU | 17.972 | 29,4 | 14.659 | 23,9 | 23.774 | 37,7 | 22.712 | 35,9 | -8,3 | -12,0 |
| SPD | 17.574 | 28,8 | 16.576 | 27,0 | 19.175 | 30,4 | 14.354 | 22,7 | -1,6 | 4,3 |
| AfD | 3.661 | 6,0 | 3.975 | 6,5 | 4.598 | 7,3 | 5.316 | 8,4 | -1,3 | -1,9 |
| FDP | 4.543 | 7,4 | 7.002 | 11,4 | 4.340 | 6,9 | 7.193 | 11,4 | 0,5 | 0,0 |
| GRÜNE | 9.844 | 16,1 | 11.335 | 18,5 | 4.913 | 7,8 | 6.253 | 9,9 | 8,3 | 8,6 |
| DIE LINKE | 2.198 | 3,6 | 2.549 | 4,2 | 3.637 | 5,8 | 5.105 | 8,1 | -2,2 | -3,9 |
| FREIE WÄHLER | 2.518 | 4,1 | 1.724 | 2,8 | 849 | 1,3 | 545 | 0,9 | 2,8 | 1,9 |
| Die PARTEI | 1.093 | 1,8 | 620 | 1,0 | 971 | 1,5 | 919 | 1,5 | 0,3 | -0,5 |
| PIRATEN | - | - | 373 | 0,6 | 573 | 0,9 | 397 | 0,6 | -0,9 | 0,0 |
| ÖDP | 288 | 0,5 | 154 | 0,3 | - | - | 147 | 0,2 | 0,5 | 0,1 |
| NPD | - | - | 33 | 0,1 | - | - | 88 | 0,1 | - | 0,0 |
| V-Partei³ | - | - | 88 | 0,1 | - | - | 176 | 0,3 | - | -0,2 |
| MLPD | - | - | 13 | 0,0 | - | - | 17 | 0,0 | - | 0,0 |
| dieBasis | 797 | 1,3 | 687 | 1,1 | - | - | - | - | 1,3 | 1,1 |
| DIB | - | - | 58 | 0,1 | - | - | - | - | - | 0,1 |
| LKR | - | - | 27 | 0,0 | - | - | - | - | - | 0,0 |
| Die Humanisten | - | - | 74 | 0,1 | - | - | - | - | - | 0,1 |
| Tierschutzpartei | - | - | 678 | 1,1 | - | - | - | - | - | 1,1 |
| Team Todenhöfer | - | - | 319 | 0,5 | - | - | - | - | - | 0,5 |
| VOLT | 386 | 0,6 | 343 | 0,6 | - | - | - | - | 0,6 | 0,6 |
| Klimaliste | 181 | 0,3 | - | - | - | - | - | - | 0,3 | - |
| Sonstige | - | - | - | - | 220 | 0,3 | 102 | 0,2 | -0,3 | -0,2 |
| Landau in der Pfalz | | | | | | | | | | |
| Wahlberechtigte | 35.938 | | 35.938 | | 35.852 | | 35.852 | | | |
| Wähler / Wahlbeteiligung | 27.951 | 77,8 | 27.951 | 77,8 | 27.832 | 77,6 | 27.832 | 77,6 | 0,2 | 0,2 |
| Ungültige Stimmen | 218 | 0,8 | 194 | 0,7 | 320 | 1,1 | 263 | 0,9 | -0,3 | -0,2 |
| Gültige Stimmen | 27.733 | 99,2 | 27.757 | 99,3 | 27.512 | 98,9 | 27.569 | 99,1 | 0,3 | 0,2 |
| CDU | 6.140 | 22,1 | 5.295 | 19,1 | 9.160 | 33,3 | 8.386 | 30,4 | -11,2 | -11,3 |
| SPD | 7.911 | 28,5 | 7.283 | 26,2 | 7.865 | 28,6 | 5.830 | 21,1 | -0,1 | 5,1 |
| AfD | 1.760 | 6,3 | 1.888 | 6,8 | 2.508 | 9,1 | 2.762 | 10,0 | -2,8 | -3,2 |
| FDP | 2.654 | 9,6 | 3.199 | 11,5 | 1.502 | 5,5 | 2.769 | 10,0 | 4,1 | 1,5 |
| GRÜNE | 5.341 | 19,3 | 6.148 | 22,1 | 3.649 | 13,3 | 3.951 | 14,3 | 6,0 | 7,8 |
| DIE LINKE | 1.441 | 5,2 | 1.477 | 5,3 | 1.816 | 6,6 | 2.567 | 9,3 | -1,4 | -4,0 |
| FREIE WÄHLER | 694 | 2,5 | 629 | 2,3 | 1.012 | 3,7 | 432 | 1,6 | -1,2 | 0,7 |
| Die PARTEI | 427 | 1,5 | 310 | 1,1 | - | - | 364 | 1,3 | 1,5 | -0,2 |
| PIRATEN | - | - | 127 | 0,5 | - | - | 158 | 0,6 | - | -0,1 |
| ÖDP | 102 | 0,4 | 88 | 0,3 | - | - | 86 | 0,3 | 0,4 | 0,0 |
| NPD | - | - | 27 | 0,1 | - | - | 60 | 0,2 | - | -0,1 |
| V-Partei³ | - | - | 44 | 0,2 | - | - | 105 | 0,4 | - | -0,2 |
| MLPD | - | - | 8 | 0,0 | - | - | 14 | 0,1 | - | -0,1 |
| dieBasis | 459 | 1,7 | 453 | 1,6 | - | - | - | - | 1,7 | 1,6 |
| DIB | - | - | 46 | 0,2 | - | - | - | - | - | 0,2 |
| LKR | - | - | 6 | 0,0 | - | - | - | - | - | 0,0 |
| Die Humanisten | - | - | 37 | 0,1 | - | - | - | - | - | 0,1 |
| Tierschutzpartei | 486 | 1,8 | 430 | 1,5 | - | - | - | - | 1,8 | 1,5 |
| Team Todenhöfer | - | - | 89 | 0,3 | - | - | - | - | - | 0,3 |
| VOLT | 198 | 0,7 | 173 | 0,6 | - | - | - | - | 0,7 | 0,6 |
| Parteilos Koccu | 37 | 0,1 | - | - | - | - | - | - | 0,1 | - |
| Klimaliste | 60 | 0,2 | - | - | - | - | - | - | 0,2 | - |
| Südpfalz - stellt Fragen ! | 23 | 0,1 | - | - | - | - | - | - | 0,1 | - |
| Sonstige | - | - | - | - | - | - | 85 | 0,3 | - | -0,3 |

T5 Bundestagswahlergebnisse - Wahlergebnisse der kreisfreien Städte

| Merkmal | Bundestagswahl 2021 | | | | Vergleichszahlen Bundestagswahl 2017 | | | | Differenz zur Bundestagswahl 2017 | |
|-------------------------------|---------------------|------|--------------|------|---|------|--------------|------|--------------------------------------|-------------------|
| | Erststimmen | | Zweitstimmen | | Erststimmen | | Zweitstimmen | | Erst- stimmen | Zweit- stimmen |
| | Anzahl | % | Anzahl | % | Anzahl | % | Anzahl | % | Prozentpunkte | |
| Ludwigshafen am Rhein | | | | | | | | | | |
| Wahlberechtigte | 100.197 | | 100.197 | | 102.805 | | 102.805 | | | |
| Wähler / Wahlbeteiligung | 67.896 | 67,8 | 67.896 | 67,8 | 72.283 | 70,3 | 72.283 | 70,3 | -2,5 | -2,5 |
| Ungültige Stimmen | 963 | 1,4 | 729 | 1,1 | 1.420 | 2,0 | 1.332 | 1,8 | -0,6 | -0,7 |
| Gültige Stimmen | 66.933 | 98,6 | 67.167 | 98,9 | 70.863 | 98,0 | 70.951 | 98,2 | 0,6 | 0,7 |
| CDU | 14.681 | 21,9 | 12.908 | 19,2 | 20.114 | 28,4 | 19.582 | 27,6 | -6,5 | -8,4 |
| SPD | 23.362 | 34,9 | 20.786 | 30,9 | 24.679 | 34,8 | 19.289 | 27,2 | 0,1 | 3,7 |
| AfD | 8.374 | 12,5 | 8.465 | 12,6 | 10.853 | 15,3 | 11.583 | 16,3 | -2,8 | -3,7 |
| FDP | 5.717 | 8,5 | 7.675 | 11,4 | 4.964 | 7,0 | 6.487 | 9,1 | 1,5 | 2,3 |
| GRÜNE | 7.367 | 11,0 | 8.111 | 12,1 | 3.729 | 5,3 | 5.134 | 7,2 | 5,7 | 4,9 |
| DIE LINKE | 2.566 | 3,8 | 2.464 | 3,7 | 4.402 | 6,2 | 5.274 | 7,4 | -2,4 | -3,7 |
| FREIE WÄHLER | 3.120 | 4,7 | 1.997 | 3,0 | 1.881 | 2,7 | 1.083 | 1,5 | 2,0 | 1,5 |
| Die PARTEI | - | - | 597 | 0,9 | - | - | 940 | 1,3 | - | -0,4 |
| PIRATEN | - | - | 337 | 0,5 | - | - | 556 | 0,8 | - | -0,3 |
| ÖDP | - | - | 98 | 0,1 | - | - | 139 | 0,2 | - | -0,1 |
| NPD | - | - | 120 | 0,2 | - | - | 320 | 0,5 | - | -0,3 |
| V-Partei³ | - | - | 68 | 0,1 | - | - | 218 | 0,3 | - | -0,2 |
| MLPD | 95 | 0,1 | 45 | 0,1 | 241 | 0,3 | 117 | 0,2 | -0,2 | -0,1 |
| dieBasis | 865 | 1,3 | 740 | 1,1 | - | - | - | - | 1,3 | 1,1 |
| DIB | - | - | 76 | 0,1 | - | - | - | - | - | 0,1 |
| LKR | 93 | 0,1 | 45 | 0,1 | - | - | - | - | 0,1 | 0,1 |
| Die Humanisten | - | - | 70 | 0,1 | - | - | - | - | - | 0,1 |
| Tierschutzpartei | - | - | 1.292 | 1,9 | - | - | - | - | - | 1,9 |
| Team Todenhöfer | - | - | 881 | 1,3 | - | - | - | - | - | 1,3 |
| VOLT | - | - | 392 | 0,6 | - | - | - | - | - | 0,6 |
| AusUnsrerMitte | 220 | 0,3 | - | - | - | - | - | - | 0,3 | - |
| Klimaliste | 288 | 0,4 | - | - | - | - | - | - | 0,4 | - |
| Politik Bodenst. und Bürgerb. | 185 | 0,3 | - | - | - | - | - | - | 0,3 | - |
| Sonstige | - | - | - | - | - | - | 229 | 0,3 | - | -0,3 |
| Mainz | | | | | | | | | | |
| Wahlberechtigte | 148.407 | | 148.407 | | 147.529 | | 147.529 | | | |
| Wähler / Wahlbeteiligung | 119.437 | 80,5 | 119.437 | 80,5 | 119.273 | 80,8 | 119.273 | 80,8 | -0,3 | -0,3 |
| Ungültige Stimmen | 1.369 | 1,1 | 707 | 0,6 | 1.281 | 1,1 | 928 | 0,8 | 0,0 | -0,2 |
| Gültige Stimmen | 118.068 | 98,9 | 118.730 | 99,4 | 117.992 | 98,9 | 118.345 | 99,2 | 0,0 | 0,2 |
| CDU | 25.156 | 21,3 | 22.666 | 19,1 | 39.210 | 33,2 | 36.376 | 30,7 | -11,9 | -11,6 |
| SPD | 27.044 | 22,9 | 29.835 | 25,1 | 33.791 | 28,6 | 25.349 | 21,4 | -5,7 | 3,7 |
| AfD | 4.860 | 4,1 | 5.166 | 4,4 | 7.608 | 6,4 | 8.677 | 7,3 | -2,3 | -2,9 |
| FDP | 8.265 | 7,0 | 13.207 | 11,1 | 7.868 | 6,7 | 13.090 | 11,1 | 0,3 | 0,0 |
| GRÜNE | 26.024 | 22,0 | 32.527 | 27,4 | 14.626 | 12,4 | 17.958 | 15,2 | 9,6 | 12,2 |
| DIE LINKE | 17.655 | 15,0 | 6.650 | 5,6 | 8.610 | 7,3 | 11.591 | 9,8 | 7,7 | -4,2 |
| FREIE WÄHLER | 2.296 | 1,9 | 1.751 | 1,5 | 1.098 | 0,9 | 736 | 0,6 | 1,0 | 0,9 |
| Die PARTEI | 1.106 | 0,9 | 975 | 0,8 | 2.033 | 1,7 | 1.689 | 1,4 | -0,8 | -0,6 |
| PIRATEN | 626 | 0,5 | 528 | 0,4 | 929 | 0,8 | 760 | 0,6 | -0,3 | -0,2 |
| ÖDP | 995 | 0,8 | 742 | 0,6 | 1.807 | 1,5 | 1.298 | 1,1 | -0,7 | -0,5 |
| NPD | - | - | 46 | 0,0 | - | - | 110 | 0,1 | - | -0,1 |
| V-Partei³ | - | - | 143 | 0,1 | - | - | 324 | 0,3 | - | -0,2 |
| MLPD | - | - | 25 | 0,0 | - | - | 53 | 0,0 | - | 0,0 |
| dieBasis | 1.101 | 0,9 | 1.049 | 0,9 | - | - | - | - | 0,9 | 0,9 |
| DIB | - | - | 116 | 0,1 | - | - | - | - | - | 0,1 |
| LKR | - | - | 38 | 0,0 | - | - | - | - | - | 0,0 |
| Die Humanisten | 300 | 0,3 | 209 | 0,2 | - | - | - | - | 0,3 | 0,2 |
| Tierschutzpartei | - | - | 957 | 0,8 | - | - | - | - | - | 0,8 |
| Team Todenhöfer | - | - | 928 | 0,8 | - | - | - | - | - | 0,8 |
| VOLT | 1.406 | 1,2 | 1.172 | 1,0 | - | - | - | - | 1,2 | 1,0 |
| Klimaliste | 1.034 | 0,9 | - | - | - | - | - | - | 0,9 | - |
| Mit Sachverstand Zukunft | 200 | 0,2 | - | - | - | - | - | - | 0,2 | - |
| Sonstige | - | - | - | - | 412 | 0,3 | 334 | 0,3 | -0,3 | -0,3 |

T5 Bundestagswahlergebnisse - Wahlergebnisse der kreisfreien Städte

| Merkmal | Bundestagswahl 2021 | | | | Vergleichszahlen Bundestagswahl 2017 | | | | Differenz zur Bundestagswahl 2017 | |
|-----------------------------------|---------------------|------|--------------|------|---|------|--------------|------|--------------------------------------|-------------------|
| | Erststimmen | | Zweitstimmen | | Erststimmen | | Zweitstimmen | | Erst- stimmen | Zweit- stimmen |
| | Anzahl | % | Anzahl | % | Anzahl | % | Anzahl | % | Prozentpunkte | |
| Neustadt an der Weinstraße | | | | | | | | | | |
| Wahlberechtigte | 40.680 | | 40.680 | | 40.886 | | 40.886 | | | |
| Wähler / Wahlbeteiligung | 31.594 | 77,7 | 31.594 | 77,7 | 32.257 | 78,9 | 32.257 | 78,9 | -1,2 | -1,2 |
| Ungültige Stimmen | 343 | 1,1 | 245 | 0,8 | 627 | 1,9 | 466 | 1,4 | -0,8 | -0,6 |
| Gültige Stimmen | 31.251 | 98,9 | 31.349 | 99,2 | 31.630 | 98,1 | 31.791 | 98,6 | 0,8 | 0,6 |
| CDU | 9.125 | 29,2 | 7.421 | 23,7 | 12.677 | 40,1 | 11.292 | 35,5 | -10,9 | -11,8 |
| SPD | 8.299 | 26,6 | 8.147 | 26,0 | 7.375 | 23,3 | 6.404 | 20,1 | 3,3 | 5,9 |
| AfD | 3.064 | 9,8 | 3.161 | 10,1 | 3.548 | 11,2 | 3.826 | 12,0 | -1,4 | -1,9 |
| FDP | 2.317 | 7,4 | 3.744 | 11,9 | 2.316 | 7,3 | 3.463 | 10,9 | 0,1 | 1,0 |
| GRÜNE | 4.119 | 13,2 | 4.995 | 15,9 | 2.820 | 8,9 | 3.174 | 10,0 | 4,3 | 5,9 |
| DIE LINKE | 876 | 2,8 | 864 | 2,8 | 1.373 | 4,3 | 1.854 | 5,8 | -1,5 | -3,0 |
| FREIE WÄHLER | 2.687 | 8,6 | 1.493 | 4,8 | 1.384 | 4,4 | 1.039 | 3,3 | 4,2 | 1,5 |
| Die PARTEI | - | - | 217 | 0,7 | - | - | 269 | 0,8 | - | -0,1 |
| PIRATEN | - | - | 105 | 0,3 | - | - | 150 | 0,5 | - | -0,2 |
| ÖDP | - | - | 76 | 0,2 | - | - | 89 | 0,3 | - | -0,1 |
| NPD | - | - | 26 | 0,1 | - | - | 90 | 0,3 | - | -0,2 |
| V-Partei³ | - | - | 36 | 0,1 | - | - | 68 | 0,2 | - | -0,1 |
| MLPD | - | - | 3 | 0,0 | - | - | 13 | 0,0 | - | 0,0 |
| dieBasis | 447 | 1,4 | 385 | 1,2 | - | - | - | - | 1,4 | 1,2 |
| DIB | - | - | 25 | 0,1 | - | - | - | - | - | 0,1 |
| LKR | - | - | 9 | 0,0 | - | - | - | - | - | 0,0 |
| Die Humanisten | - | - | 30 | 0,1 | - | - | - | - | - | 0,1 |
| Tierschutzpartei | - | - | 357 | 1,1 | - | - | - | - | - | 1,1 |
| Team Todenhöfer | - | - | 76 | 0,2 | - | - | - | - | - | 0,2 |
| VOLT | 229 | 0,7 | 179 | 0,6 | - | - | - | - | 0,7 | 0,6 |
| Klimaliste | 88 | 0,3 | - | - | - | - | - | - | 0,3 | - |
| Sonstige | - | - | - | - | 137 | 0,4 | 60 | 0,2 | -0,4 | -0,2 |
| Pirmasens | | | | | | | | | | |
| Wahlberechtigte | 30.507 | | 30.507 | | 31.522 | | 31.522 | | | |
| Wähler / Wahlbeteiligung | 20.113 | 65,9 | 20.113 | 65,9 | 21.562 | 68,4 | 21.562 | 68,4 | -2,5 | -2,5 |
| Ungültige Stimmen | 319 | 1,6 | 324 | 1,6 | 478 | 2,2 | 415 | 1,9 | -0,6 | -0,3 |
| Gültige Stimmen | 19.794 | 98,4 | 19.789 | 98,4 | 21.084 | 97,8 | 21.147 | 98,1 | 0,6 | 0,3 |
| CDU | 6.197 | 31,3 | 4.785 | 24,2 | 6.790 | 32,2 | 6.602 | 31,2 | -0,9 | -7,0 |
| SPD | 5.945 | 30,0 | 5.805 | 29,3 | 6.577 | 31,2 | 5.551 | 26,2 | -1,2 | 3,1 |
| AfD | 2.941 | 14,9 | 3.050 | 15,4 | 3.150 | 14,9 | 3.411 | 16,1 | 0,0 | -0,7 |
| FDP | 1.316 | 6,6 | 2.229 | 11,3 | 1.473 | 7,0 | 2.015 | 9,5 | -0,4 | 1,8 |
| GRÜNE | 892 | 4,5 | 1.252 | 6,3 | 678 | 3,2 | 839 | 4,0 | 1,3 | 2,3 |
| DIE LINKE | 657 | 3,3 | 643 | 3,2 | 1.525 | 7,2 | 1.697 | 8,0 | -3,9 | -4,8 |
| FREIE WÄHLER | 561 | 2,8 | 495 | 2,5 | 340 | 1,6 | 266 | 1,3 | 1,2 | 1,2 |
| Die PARTEI | 367 | 1,9 | 266 | 1,3 | 320 | 1,5 | 269 | 1,3 | 0,4 | 0,0 |
| PIRATEN | - | - | 79 | 0,4 | - | - | 119 | 0,6 | - | -0,2 |
| ÖDP | - | - | 13 | 0,1 | - | - | 31 | 0,1 | - | 0,0 |
| NPD | - | - | 69 | 0,3 | 231 | 1,1 | 244 | 1,2 | -1,1 | -0,9 |
| V-Partei³ | - | - | 23 | 0,1 | - | - | 60 | 0,3 | - | -0,2 |
| MLPD | - | - | 6 | 0,0 | - | - | 7 | 0,0 | - | 0,0 |
| dieBasis | 245 | 1,2 | 254 | 1,3 | - | - | - | - | 1,2 | 1,3 |
| DIB | - | - | 22 | 0,1 | - | - | - | - | - | 0,1 |
| LKR | - | - | 8 | 0,0 | - | - | - | - | - | 0,0 |
| Die Humanisten | - | - | 19 | 0,1 | - | - | - | - | - | 0,1 |
| Tierschutzpartei | 580 | 2,9 | 670 | 3,4 | - | - | - | - | 2,9 | 3,4 |
| Team Todenhöfer | - | - | 34 | 0,2 | - | - | - | - | - | 0,2 |
| VOLT | 70 | 0,4 | 67 | 0,3 | - | - | - | - | 0,4 | 0,3 |
| Klimaliste | 23 | 0,1 | - | - | - | - | - | - | 0,1 | - |
| Sonstige | - | - | - | - | - | - | 36 | 0,2 | - | -0,2 |

T5 Bundestagswahlergebnisse - Wahlergebnisse der kreisfreien Städte

| Merkmal | Bundestagswahl 2021 | | | | Vergleichszahlen Bundestagswahl 2017 | | | | Differenz zur Bundestagswahl 2017 | |
|--------------------------------|---------------------|------|--------------|------|---|------|--------------|------|--------------------------------------|-------------------|
| | Erststimmen | | Zweitstimmen | | Erststimmen | | Zweitstimmen | | Erst- stimmen | Zweit- stimmen |
| | Anzahl | % | Anzahl | % | Anzahl | % | Anzahl | % | Prozentpunkte | |
| Speyer | | | | | | | | | | |
| Wahlberechtigte | 35.930 | | 35.930 | | 36.553 | | 36.553 | | | |
| Wähler / Wahlbeteiligung | 26.990 | 75,1 | 26.990 | 75,1 | 27.898 | 76,3 | 27.898 | 76,3 | -1,2 | -1,2 |
| Ungültige Stimmen | 369 | 1,4 | 244 | 0,9 | 444 | 1,6 | 347 | 1,2 | -0,2 | -0,3 |
| Gültige Stimmen | 26.621 | 98,6 | 26.746 | 99,1 | 27.454 | 98,4 | 27.551 | 98,8 | 0,2 | 0,3 |
| CDU | 6.880 | 25,8 | 5.797 | 21,7 | 9.777 | 35,6 | 8.820 | 32,0 | -9,8 | -10,3 |
| SPD | 7.303 | 27,4 | 7.289 | 27,3 | 7.163 | 26,1 | 5.938 | 21,6 | 1,3 | 5,7 |
| AfD | 2.647 | 9,9 | 2.669 | 10,0 | 3.443 | 12,5 | 3.726 | 13,5 | -2,6 | -3,5 |
| FDP | 2.599 | 9,8 | 3.289 | 12,3 | 1.827 | 6,7 | 2.756 | 10,0 | 3,1 | 2,3 |
| GRÜNE | 4.479 | 16,8 | 4.415 | 16,5 | 2.597 | 9,5 | 2.962 | 10,8 | 7,3 | 5,7 |
| DIE LINKE | 936 | 3,5 | 1.077 | 4,0 | 1.820 | 6,6 | 2.231 | 8,1 | -3,1 | -4,1 |
| FREIE WÄHLER | 929 | 3,5 | 638 | 2,4 | 687 | 2,5 | 410 | 1,5 | 1,0 | 0,9 |
| Die PARTEI | - | - | 246 | 0,9 | - | - | 301 | 1,1 | - | -0,2 |
| PIRATEN | - | - | 99 | 0,4 | - | - | 116 | 0,4 | - | 0,0 |
| ÖDP | - | - | 71 | 0,3 | - | - | 70 | 0,3 | - | 0,0 |
| NPD | - | - | 18 | 0,1 | - | - | 64 | 0,2 | - | -0,1 |
| V-Partei³ | - | - | 36 | 0,1 | - | - | 79 | 0,3 | - | -0,2 |
| MLPD | - | - | 5 | 0,0 | - | - | 15 | 0,1 | - | -0,1 |
| dieBasis | 441 | 1,7 | 386 | 1,4 | - | - | - | - | 1,7 | 1,4 |
| DIB | - | - | 25 | 0,1 | - | - | - | - | - | 0,1 |
| LKR | - | - | 9 | 0,0 | - | - | - | - | - | 0,0 |
| Die Humanisten | - | - | 23 | 0,1 | - | - | - | - | - | 0,1 |
| Tierschutzpartei | - | - | 406 | 1,5 | - | - | - | - | - | 1,5 |
| Team Todenhöfer | - | - | 86 | 0,3 | - | - | - | - | - | 0,3 |
| VOLT | 204 | 0,8 | 162 | 0,6 | - | - | - | - | 0,8 | 0,6 |
| Klimaliste | 203 | 0,8 | - | - | - | - | - | - | 0,8 | - |
| Sonstige | - | - | - | - | 140 | 0,5 | 63 | 0,2 | -0,5 | -0,2 |
| Trier | | | | | | | | | | |
| Wahlberechtigte | 78.348 | | 78.348 | | 80.382 | | 80.382 | | | |
| Wähler / Wahlbeteiligung | 58.177 | 74,3 | 58.177 | 74,3 | 60.103 | 74,8 | 60.103 | 74,8 | -0,5 | -0,5 |
| Ungültige Stimmen | 494 | 0,8 | 414 | 0,7 | 688 | 1,1 | 497 | 0,8 | -0,3 | -0,1 |
| Gültige Stimmen | 57.683 | 99,2 | 57.763 | 99,3 | 59.415 | 98,9 | 59.606 | 99,2 | 0,3 | 0,1 |
| CDU | 13.226 | 22,9 | 11.459 | 19,8 | 19.460 | 32,8 | 19.358 | 32,5 | -9,9 | -12,7 |
| SPD | 18.681 | 32,4 | 16.366 | 28,3 | 20.128 | 33,9 | 14.163 | 23,8 | -1,5 | 4,5 |
| AfD | 3.112 | 5,4 | 3.316 | 5,7 | 4.096 | 6,9 | 4.624 | 7,8 | -1,5 | -2,1 |
| FDP | 4.021 | 7,0 | 6.276 | 10,9 | 3.433 | 5,8 | 5.650 | 9,5 | 1,2 | 1,4 |
| GRÜNE | 10.806 | 18,7 | 12.519 | 21,7 | 5.328 | 9,0 | 7.269 | 12,2 | 9,7 | 9,5 |
| DIE LINKE | 2.885 | 5,0 | 3.149 | 5,5 | 4.898 | 8,2 | 6.499 | 10,9 | -3,2 | -5,4 |
| FREIE WÄHLER | 1.621 | 2,8 | 1.276 | 2,2 | 441 | 0,7 | 342 | 0,6 | 2,1 | 1,6 |
| Die PARTEI | 1.071 | 1,9 | 679 | 1,2 | 1.099 | 1,8 | 841 | 1,4 | 0,1 | -0,2 |
| PIRATEN | - | - | 243 | 0,4 | - | - | 284 | 0,5 | - | -0,1 |
| ÖDP | 344 | 0,6 | 174 | 0,3 | - | - | 171 | 0,3 | 0,6 | 0,0 |
| NPD | - | - | 40 | 0,1 | 85 | 0,1 | 83 | 0,1 | - | 0,0 |
| V-Partei³ | - | - | 81 | 0,1 | - | - | 168 | 0,3 | - | -0,2 |
| MLPD | - | - | 11 | 0,0 | - | - | 19 | 0,0 | - | 0,0 |
| dieBasis | 735 | 1,3 | 695 | 1,2 | - | - | - | - | 1,3 | 1,2 |
| DIB | - | - | 60 | 0,1 | - | - | - | - | - | 0,1 |
| LKR | - | - | 14 | 0,0 | - | - | - | - | - | 0,0 |
| Die Humanisten | - | - | 101 | 0,2 | - | - | - | - | - | 0,2 |
| Tierschutzpartei | - | - | 667 | 1,2 | - | - | - | - | - | 1,2 |
| Team Todenhöfer | - | - | 191 | 0,3 | - | - | - | - | - | 0,3 |
| VOLT | 543 | 0,9 | 446 | 0,8 | - | - | - | - | 0,9 | 0,8 |
| DKP | 97 | 0,2 | - | - | - | - | - | - | 0,2 | - |
| Internationalistisches Bündnis | 8 | 0,0 | - | - | - | - | - | - | 0,0 | - |
| Parteilos Dr. Moritz | 375 | 0,7 | - | - | - | - | - | - | 0,7 | - |
| UNABHÄNGIGE | 158 | 0,3 | - | - | - | - | - | - | 0,3 | - |
| Sonstige | - | - | - | - | 447 | 0,8 | 135 | 0,2 | -0,8 | -0,2 |

T5 Bundestagswahlergebnisse - Wahlergebnisse der kreisfreien Städte

| Merkmal | Bundestagswahl 2021 | | | | Vergleichszahlen Bundestagswahl 2017 | | | | Differenz zur Bundestagswahl 2017 | |
|--------------------------|---------------------|------|--------------|------|---|------|--------------|------|--------------------------------------|-------------------|
| | Erststimmen | | Zweitstimmen | | Erststimmen | | Zweitstimmen | | Erst- stimmen | Zweit- stimmen |
| | Anzahl | % | Anzahl | % | Anzahl | % | Anzahl | % | Prozentpunkte | |
| Worms | | | | | | | | | | |
| Wahlberechtigte | 57.136 | | 57.136 | | 58.753 | | 58.753 | | | |
| Wähler / Wahlbeteiligung | 40.286 | 70,5 | 40.286 | 70,5 | 43.120 | 73,4 | 43.120 | 73,4 | -2,9 | -2,9 |
| Ungültige Stimmen | 695 | 1,7 | 579 | 1,4 | 776 | 1,8 | 670 | 1,6 | -0,1 | -0,2 |
| Gültige Stimmen | 39.591 | 98,3 | 39.707 | 98,6 | 42.344 | 98,2 | 42.450 | 98,4 | 0,1 | 0,2 |
| CDU | 12.797 | 32,3 | 8.891 | 22,4 | 16.724 | 39,5 | 12.995 | 30,6 | -7,2 | -8,2 |
| SPD | 12.555 | 31,7 | 12.066 | 30,4 | 11.651 | 27,5 | 10.928 | 25,7 | 4,2 | 4,7 |
| AfD | 4.461 | 11,3 | 4.755 | 12,0 | 5.714 | 13,5 | 6.360 | 15,0 | -2,2 | -3,0 |
| FDP | 2.557 | 6,5 | 4.364 | 11,0 | 2.027 | 4,8 | 4.075 | 9,6 | 1,7 | 1,4 |
| GRÜNE | 3.640 | 9,2 | 4.778 | 12,0 | 2.564 | 6,1 | 3.288 | 7,7 | 3,1 | 4,3 |
| DIE LINKE | 1.174 | 3,0 | 1.375 | 3,5 | 2.389 | 5,6 | 3.027 | 7,1 | -2,6 | -3,6 |
| FREIE WÄHLER | 995 | 2,5 | 863 | 2,2 | 569 | 1,3 | 448 | 1,1 | 1,2 | 1,1 |
| Die PARTEI | - | - | 329 | 0,8 | - | - | 492 | 1,2 | - | -0,4 |
| PIRATEN | - | - | 246 | 0,6 | - | - | 220 | 0,5 | - | 0,1 |
| ÖDP | 135 | 0,3 | 93 | 0,2 | 195 | 0,5 | 131 | 0,3 | -0,2 | -0,1 |
| NPD | - | - | 65 | 0,2 | 168 | 0,4 | 213 | 0,5 | -0,4 | -0,3 |
| V-Partei³ | - | - | 47 | 0,1 | - | - | 127 | 0,3 | - | -0,2 |
| MLPD | - | - | 6 | 0,0 | - | - | 18 | 0,0 | - | 0,0 |
| dieBasis | 915 | 2,3 | 641 | 1,6 | - | - | - | - | 2,3 | 1,6 |
| DIB | - | - | 27 | 0,1 | - | - | - | - | - | 0,1 |
| LKR | - | - | 21 | 0,1 | - | - | - | - | - | 0,1 |
| Die Humanisten | - | - | 36 | 0,1 | - | - | - | - | - | 0,1 |
| Tierschutzpartei | - | - | 667 | 1,7 | - | - | - | - | - | 1,7 |
| Team Todenhöfer | - | - | 224 | 0,6 | - | - | - | - | - | 0,6 |
| VOLT | 284 | 0,7 | 213 | 0,5 | - | - | - | - | 0,7 | 0,5 |
| Klimaliste | 78 | 0,2 | - | - | - | - | - | - | 0,2 | - |
| Sonstige | - | - | - | - | 343 | 0,8 | 128 | 0,3 | -0,8 | -0,3 |
| Zweibrücken | | | | | | | | | | |
| Wahlberechtigte | 25.747 | | 25.747 | | 26.396 | | 26.396 | | | |
| Wähler / Wahlbeteiligung | 18.512 | 71,9 | 18.512 | 71,9 | 18.880 | 71,5 | 18.880 | 71,5 | 0,4 | 0,4 |
| Ungültige Stimmen | 259 | 1,4 | 205 | 1,1 | 325 | 1,7 | 268 | 1,4 | -0,3 | -0,3 |
| Gültige Stimmen | 18.253 | 98,6 | 18.307 | 98,9 | 18.555 | 98,3 | 18.612 | 98,6 | 0,3 | 0,3 |
| CDU | 4.287 | 23,5 | 3.723 | 20,3 | 5.860 | 31,6 | 5.623 | 30,2 | -8,1 | -9,9 |
| SPD | 6.316 | 34,6 | 6.027 | 32,9 | 5.560 | 30,0 | 4.899 | 26,3 | 4,6 | 6,6 |
| AfD | 2.329 | 12,8 | 2.408 | 13,2 | 2.495 | 13,4 | 2.704 | 14,5 | -0,6 | -1,3 |
| FDP | 1.583 | 8,7 | 2.029 | 11,1 | 1.226 | 6,6 | 1.693 | 9,1 | 2,1 | 2,0 |
| GRÜNE | 1.482 | 8,1 | 1.740 | 9,5 | 1.213 | 6,5 | 1.115 | 6,0 | 1,6 | 3,5 |
| DIE LINKE | 611 | 3,3 | 696 | 3,8 | 1.469 | 7,9 | 1.750 | 9,4 | -4,6 | -5,6 |
| FREIE WÄHLER | 590 | 3,2 | 486 | 2,7 | 301 | 1,6 | 207 | 1,1 | 1,6 | 1,6 |
| Die PARTEI | 337 | 1,8 | 250 | 1,4 | 352 | 1,9 | 281 | 1,5 | -0,1 | -0,1 |
| PIRATEN | - | - | 88 | 0,5 | - | - | 100 | 0,5 | - | 0,0 |
| ÖDP | - | - | 33 | 0,2 | - | - | 50 | 0,3 | - | -0,1 |
| NPD | - | - | 34 | 0,2 | 79 | 0,4 | 87 | 0,5 | -0,4 | -0,3 |
| V-Partei³ | - | - | 22 | 0,1 | - | - | 68 | 0,4 | - | -0,3 |
| MLPD | - | - | 8 | 0,0 | - | - | 6 | 0,0 | - | 0,0 |
| dieBasis | 217 | 1,2 | 217 | 1,2 | - | - | - | - | 1,2 | 1,2 |
| DIB | - | - | 11 | 0,1 | - | - | - | - | - | 0,1 |
| LKR | - | - | 4 | 0,0 | - | - | - | - | - | 0,0 |
| Die Humanisten | - | - | 15 | 0,1 | - | - | - | - | - | 0,1 |
| Tierschutzpartei | 421 | 2,3 | 431 | 2,4 | - | - | - | - | 2,3 | 2,4 |
| Team Todenhöfer | - | - | 35 | 0,2 | - | - | - | - | - | 0,2 |
| VOLT | 59 | 0,3 | 50 | 0,3 | - | - | - | - | 0,3 | 0,3 |
| Klimaliste | 21 | 0,1 | - | - | - | - | - | - | 0,1 | - |
| Sonstige | - | - | - | - | - | - | 29 | 0,2 | - | -0,2 |

T6 Bundestagswahlergebnisse - Wahlergebnisse der Landkreise

| Merkmal | Bundestagswahl 2021 | | | | Vergleichszahlen Bundestagswahl 2017 | | | | Differenz zur Bundestagswahl 2017 | |
|----------------------------------|---------------------|------|--------------|------|---|------|--------------|------|--------------------------------------|-------------------|
| | Erststimmen | | Zweitstimmen | | Erststimmen | | Zweitstimmen | | Erst- stimmen | Zweit- stimmen |
| | Anzahl | % | Anzahl | % | Anzahl | % | Anzahl | % | Prozentpunkte | |
| Ahrweiler | | | | | | | | | | |
| Wahlberechtigte | 100.730 | | 100.730 | | 101.162 | | 101.162 | | | |
| Wähler / Wahlbeteiligung | 76.960 | 76,4 | 76.960 | 76,4 | 80.230 | 79,3 | 80.230 | 79,3 | -2,9 | -2,9 |
| Ungültige Stimmen | 873 | 1,1 | 659 | 0,9 | 982 | 1,2 | 777 | 1,0 | -0,1 | -0,1 |
| Gültige Stimmen | 76.087 | 98,9 | 76.301 | 99,1 | 79.248 | 98,8 | 79.453 | 99,0 | 0,1 | 0,1 |
| CDU | 27.124 | 35,6 | 22.848 | 29,9 | 34.940 | 44,1 | 33.243 | 41,8 | -8,5 | -11,9 |
| SPD | 22.827 | 30,0 | 20.933 | 27,4 | 19.463 | 24,6 | 16.190 | 20,4 | 5,4 | 7,0 |
| AfD | 4.585 | 6,0 | 4.816 | 6,3 | 6.282 | 7,9 | 6.997 | 8,8 | -1,9 | -2,5 |
| FDP | 6.261 | 8,2 | 9.328 | 12,2 | 8.263 | 10,4 | 10.353 | 13,0 | -2,2 | -0,8 |
| GRÜNE | 8.685 | 11,4 | 10.133 | 13,3 | 4.656 | 5,9 | 5.723 | 7,2 | 5,5 | 6,1 |
| DIE LINKE | 1.684 | 2,2 | 1.935 | 2,5 | 3.629 | 4,6 | 4.520 | 5,7 | -2,4 | -3,2 |
| FREIE WÄHLER | 3.364 | 4,4 | 2.401 | 3,1 | - | - | 596 | 0,8 | 4,4 | 2,3 |
| Die PARTEI | - | - | 593 | 0,8 | - | - | 659 | 0,8 | - | 0,0 |
| PIRATEN | - | - | 345 | 0,5 | 689 | 0,9 | 313 | 0,4 | -0,9 | 0,1 |
| ÖDP | 419 | 0,6 | 202 | 0,3 | - | - | 221 | 0,3 | 0,6 | 0,0 |
| NPD | - | - | 78 | 0,1 | - | - | 251 | 0,3 | - | -0,2 |
| V-Partei³ | - | - | 59 | 0,1 | - | - | 202 | 0,3 | - | -0,2 |
| MLPD | - | - | 11 | 0,0 | - | - | 16 | 0,0 | - | 0,0 |
| dieBasis | 933 | 1,2 | 748 | 1,0 | - | - | - | - | 1,2 | 1,0 |
| DIB | - | - | 57 | 0,1 | - | - | - | - | - | 0,1 |
| LKR | - | - | 33 | 0,0 | - | - | - | - | - | 0,0 |
| Die Humanisten | - | - | 64 | 0,1 | - | - | - | - | - | 0,1 |
| Tierschutzpartei | - | - | 1.024 | 1,3 | - | - | - | - | - | 1,3 |
| Team Todenhöfer | - | - | 387 | 0,5 | - | - | - | - | - | 0,5 |
| VOLT | - | - | 306 | 0,4 | - | - | - | - | - | 0,4 |
| Klimaliste | 205 | 0,3 | - | - | - | - | - | - | 0,3 | - |
| Sonstige | - | - | - | - | 1.326 | 1,7 | 169 | 0,3 | -1,7 | -0,3 |
| Altenkirchen (Westerwald) | | | | | | | | | | |
| Wahlberechtigte | 99.851 | | 99.851 | | 100.773 | | 100.773 | | | |
| Wähler / Wahlbeteiligung | 75.958 | 76,1 | 75.958 | 76,1 | 75.957 | 75,4 | 75.957 | 75,4 | 0,7 | 0,7 |
| Ungültige Stimmen | 816 | 1,1 | 630 | 0,8 | 1.218 | 1,6 | 822 | 1,1 | -0,5 | -0,3 |
| Gültige Stimmen | 75.142 | 98,9 | 75.328 | 99,2 | 74.739 | 98,4 | 75.135 | 98,9 | 0,5 | 0,3 |
| CDU | 24.444 | 32,5 | 20.920 | 27,8 | 32.178 | 43,1 | 29.170 | 38,8 | -10,6 | -11,0 |
| SPD | 22.207 | 29,6 | 22.931 | 30,4 | 20.367 | 27,3 | 19.147 | 25,5 | 2,3 | 4,9 |
| AfD | 7.183 | 9,6 | 7.561 | 10,0 | 7.274 | 9,7 | 8.213 | 10,9 | -0,1 | -0,9 |
| FDP | 7.440 | 9,9 | 8.743 | 11,6 | 5.134 | 6,9 | 7.488 | 10,0 | 3,0 | 1,6 |
| GRÜNE | 6.565 | 8,7 | 6.813 | 9,0 | 4.116 | 5,5 | 3.962 | 5,3 | 3,2 | 3,7 |
| DIE LINKE | 2.126 | 2,8 | 2.316 | 3,1 | 4.058 | 5,4 | 4.750 | 6,3 | -2,6 | -3,2 |
| FREIE WÄHLER | 2.649 | 3,5 | 2.063 | 2,7 | 1.527 | 2,0 | 833 | 1,1 | 1,5 | 1,6 |
| Die PARTEI | 1.277 | 1,7 | 781 | 1,0 | - | - | 555 | 0,7 | 1,7 | 0,3 |
| PIRATEN | - | - | 287 | 0,4 | - | - | 304 | 0,4 | - | 0,0 |
| ÖDP | - | - | 110 | 0,1 | - | - | 178 | 0,2 | - | -0,1 |
| NPD | - | - | 112 | 0,1 | - | - | 225 | 0,3 | - | -0,2 |
| V-Partei³ | - | - | 50 | 0,1 | - | - | 152 | 0,2 | - | -0,1 |
| MLPD | - | - | 21 | 0,0 | 85 | 0,1 | 40 | 0,1 | - | -0,1 |
| dieBasis | 937 | 1,2 | 966 | 1,3 | - | - | - | - | 1,2 | 1,3 |
| DIB | - | - | 48 | 0,1 | - | - | - | - | - | 0,1 |
| LKR | - | - | 23 | 0,0 | - | - | - | - | - | 0,0 |
| Die Humanisten | - | - | 57 | 0,1 | - | - | - | - | - | 0,1 |
| Tierschutzpartei | - | - | 1.101 | 1,5 | - | - | - | - | - | 1,5 |
| Team Todenhöfer | - | - | 216 | 0,3 | - | - | - | - | - | 0,3 |
| VOLT | - | - | 209 | 0,3 | - | - | - | - | - | 0,3 |
| Klimaliste | 66 | 0,1 | - | - | - | - | - | - | 0,1 | - |
| UNABHÄNGIGE | 248 | 0,3 | - | - | - | - | - | - | 0,3 | - |
| Sonstige | - | - | - | - | - | - | 118 | 0,2 | - | -0,2 |

T6 Bundestagswahlergebnisse - Wahlergebnisse der Landkreise

| Merkmal | Bundestagswahl 2021 | | | | Vergleichszahlen Bundestagswahl 2017 | | | | Differenz zur Bundestagswahl 2017 | |
|--------------------------|---------------------|------|--------------|------|---|------|--------------|------|--------------------------------------|-------------------|
| | Erststimmen | | Zweitstimmen | | Erststimmen | | Zweitstimmen | | Erst- stimmen | Zweit- stimmen |
| | Anzahl | % | Anzahl | % | Anzahl | % | Anzahl | % | Prozentpunkte | |
| Alzey-Worms | | | | | | | | | | |
| Wahlberechtigte | 98.411 | | 98.411 | | 97.517 | | 97.517 | | | |
| Wähler / Wahlbeteiligung | 78.356 | 79,6 | 78.356 | 79,6 | 78.744 | 80,7 | 78.744 | 80,7 | -1,1 | -1,1 |
| Ungültige Stimmen | 1.121 | 1,4 | 819 | 1,0 | 1.183 | 1,5 | 993 | 1,3 | -0,1 | -0,3 |
| Gültige Stimmen | 77.235 | 98,6 | 77.537 | 99,0 | 77.561 | 98,5 | 77.751 | 98,7 | 0,1 | 0,3 |
| CDU | 25.301 | 32,8 | 17.613 | 22,7 | 31.370 | 40,4 | 25.007 | 32,2 | -7,6 | -9,5 |
| SPD | 23.336 | 30,2 | 23.699 | 30,6 | 21.656 | 27,9 | 20.414 | 26,3 | 2,3 | 4,3 |
| AfD | 8.065 | 10,4 | 8.598 | 11,1 | 9.164 | 11,8 | 10.741 | 13,8 | -1,4 | -2,7 |
| FDP | 6.004 | 7,8 | 9.670 | 12,5 | 4.491 | 5,8 | 8.058 | 10,4 | 2,0 | 2,1 |
| GRÜNE | 6.516 | 8,4 | 8.668 | 11,2 | 4.631 | 6,0 | 5.645 | 7,3 | 2,4 | 3,9 |
| DIE LINKE | 2.387 | 3,1 | 2.198 | 2,8 | 3.733 | 4,8 | 4.737 | 6,1 | -1,7 | -3,3 |
| FREIE WÄHLER | 3.044 | 3,9 | 2.546 | 3,3 | 1.381 | 1,8 | 1.077 | 1,4 | 2,1 | 1,9 |
| Die PARTEI | - | - | 518 | 0,7 | - | - | 685 | 0,9 | - | -0,2 |
| PIRATEN | - | - | 399 | 0,5 | - | - | 329 | 0,4 | - | 0,1 |
| ÖDP | 305 | 0,4 | 200 | 0,3 | 476 | 0,6 | 320 | 0,4 | -0,2 | -0,1 |
| NPD | - | - | 149 | 0,2 | 264 | 0,3 | 326 | 0,4 | -0,3 | -0,2 |
| V-Partei ³ | - | - | 79 | 0,1 | - | - | 215 | 0,3 | - | -0,2 |
| MLPD | - | - | 20 | 0,0 | - | - | 28 | 0,0 | - | 0,0 |
| dieBasis | 1.416 | 1,8 | 1.056 | 1,4 | - | - | - | - | 1,8 | 1,4 |
| DIB | - | - | 43 | 0,1 | - | - | - | - | - | 0,1 |
| LKR | - | - | 43 | 0,1 | - | - | - | - | - | 0,1 |
| Die Humanisten | - | - | 103 | 0,1 | - | - | - | - | - | 0,1 |
| Tierschutzpartei | - | - | 1.240 | 1,6 | - | - | - | - | - | 1,6 |
| Team Todenhöfer | - | - | 269 | 0,3 | - | - | - | - | - | 0,3 |
| VOLT | 654 | 0,8 | 426 | 0,5 | - | - | - | - | 0,8 | 0,5 |
| Klimaliste | 207 | 0,3 | - | - | - | - | - | - | 0,3 | - |
| Sonstige | - | - | - | - | 395 | 0,5 | 169 | 0,3 | -0,5 | -0,3 |
| Bad Dürkheim | | | | | | | | | | |
| Wahlberechtigte | 104.771 | | 104.771 | | 105.022 | | 105.022 | | | |
| Wähler / Wahlbeteiligung | 84.439 | 80,6 | 84.439 | 80,6 | 85.257 | 81,2 | 85.257 | 81,2 | -0,6 | -0,6 |
| Ungültige Stimmen | 1.090 | 1,3 | 783 | 0,9 | 1.212 | 1,4 | 940 | 1,1 | -0,1 | -0,2 |
| Gültige Stimmen | 83.349 | 98,7 | 83.656 | 99,1 | 84.045 | 98,6 | 84.317 | 98,9 | 0,1 | 0,2 |
| CDU | 26.027 | 31,2 | 19.908 | 23,8 | 34.154 | 40,6 | 29.341 | 34,8 | -9,4 | -11,0 |
| SPD | 25.020 | 30,0 | 24.094 | 28,8 | 22.883 | 27,2 | 19.803 | 23,5 | 2,8 | 5,3 |
| AfD | 8.368 | 10,0 | 8.461 | 10,1 | 9.745 | 11,6 | 10.418 | 12,4 | -1,6 | -2,3 |
| FDP | 6.726 | 8,1 | 10.870 | 13,0 | 5.630 | 6,7 | 9.853 | 11,7 | 1,4 | 1,3 |
| GRÜNE | 8.319 | 10,0 | 10.436 | 12,5 | 5.415 | 6,4 | 6.643 | 7,9 | 3,6 | 4,6 |
| DIE LINKE | 1.984 | 2,4 | 2.149 | 2,6 | 3.643 | 4,3 | 4.730 | 5,6 | -1,9 | -3,0 |
| FREIE WÄHLER | 4.602 | 5,5 | 3.222 | 3,9 | 2.389 | 2,8 | 1.611 | 1,9 | 2,7 | 2,0 |
| Die PARTEI | - | - | 551 | 0,7 | - | - | 689 | 0,8 | - | -0,1 |
| PIRATEN | - | - | 271 | 0,3 | - | - | 372 | 0,4 | - | -0,1 |
| ÖDP | - | - | 123 | 0,1 | - | - | 147 | 0,2 | - | -0,1 |
| NPD | - | - | 100 | 0,1 | - | - | 309 | 0,4 | - | -0,3 |
| V-Partei ³ | - | - | 75 | 0,1 | - | - | 217 | 0,3 | - | -0,2 |
| MLPD | - | - | 11 | 0,0 | - | - | 25 | 0,0 | - | 0,0 |
| dieBasis | 1.350 | 1,6 | 1.226 | 1,5 | - | - | - | - | 1,6 | 1,5 |
| DIB | - | - | 63 | 0,1 | - | - | - | - | - | 0,1 |
| LKR | - | - | 34 | 0,0 | - | - | - | - | - | 0,0 |
| Die Humanisten | - | - | 96 | 0,1 | - | - | - | - | - | 0,1 |
| Tierschutzpartei | - | - | 1.301 | 1,6 | - | - | - | - | - | 1,6 |
| Team Todenhöfer | - | - | 213 | 0,3 | - | - | - | - | - | 0,3 |
| VOLT | 617 | 0,7 | 452 | 0,5 | - | - | - | - | 0,7 | 0,5 |
| Klimaliste | 336 | 0,4 | - | - | - | - | - | - | 0,4 | - |
| Sonstige | - | - | - | - | 186 | 0,2 | 159 | 0,3 | -0,2 | -0,3 |

T6 Bundestagswahlergebnisse - Wahlergebnisse der Landkreise

| Merkmal | Bundestagswahl 2021 | | | | Vergleichszahlen Bundestagswahl 2017 | | | | Differenz zur Bundestagswahl 2017 | |
|----------------------------|---------------------|------|--------------|------|---|------|--------------|------|--------------------------------------|-------------------|
| | Erststimmen | | Zweitstimmen | | Erststimmen | | Zweitstimmen | | Erst- stimmen | Zweit- stimmen |
| | Anzahl | % | Anzahl | % | Anzahl | % | Anzahl | % | Prozentpunkte | |
| Bad Kreuznach | | | | | | | | | | |
| Wahlberechtigte | 119.761 | | 119.761 | | 120.430 | | 120.430 | | | |
| Wähler / Wahlbeteiligung | 91.666 | 76,5 | 91.666 | 76,5 | 92.279 | 76,6 | 92.279 | 76,6 | -0,1 | -0,1 |
| Ungültige Stimmen | 1.322 | 1,4 | 935 | 1,0 | 1.344 | 1,5 | 1.036 | 1,1 | -0,1 | -0,1 |
| Gültige Stimmen | 90.344 | 98,6 | 90.731 | 99,0 | 90.935 | 98,5 | 91.243 | 98,9 | 0,1 | 0,1 |
| CDU | 26.653 | 29,5 | 22.422 | 24,7 | 34.115 | 37,5 | 31.286 | 34,3 | -8,0 | -9,6 |
| SPD | 29.711 | 32,9 | 29.012 | 32,0 | 28.189 | 31,0 | 24.429 | 26,8 | 1,9 | 5,2 |
| AfD | 8.001 | 8,9 | 8.219 | 9,1 | 9.771 | 10,7 | 10.544 | 11,6 | -1,8 | -2,5 |
| FDP | 6.697 | 7,4 | 10.437 | 11,5 | 5.835 | 6,4 | 9.219 | 10,1 | 1,0 | 1,4 |
| GRÜNE | 7.592 | 8,4 | 9.738 | 10,7 | 4.841 | 5,3 | 6.294 | 6,9 | 3,1 | 3,8 |
| DIE LINKE | 2.878 | 3,2 | 2.953 | 3,3 | 4.845 | 5,3 | 6.032 | 6,6 | -2,1 | -3,3 |
| FREIE WÄHLER | 3.816 | 4,2 | 2.649 | 2,9 | 2.687 | 3,0 | 1.309 | 1,4 | 1,2 | 1,5 |
| Die PARTEI | 1.129 | 1,2 | 720 | 0,8 | - | - | 890 | 1,0 | 1,2 | -0,2 |
| PIRATEN | - | - | 339 | 0,4 | - | - | 333 | 0,4 | - | 0,0 |
| ÖDP | 1.513 | 1,7 | 440 | 0,5 | 652 | 0,7 | 298 | 0,3 | 1,0 | 0,2 |
| NPD | - | - | 97 | 0,1 | - | - | 213 | 0,2 | - | -0,1 |
| V-Partei³ | - | - | 70 | 0,1 | - | - | 216 | 0,2 | - | -0,1 |
| MLPD | - | - | 18 | 0,0 | - | - | 23 | 0,0 | - | 0,0 |
| dieBasis | 1.345 | 1,5 | 1.297 | 1,4 | - | - | - | - | 1,5 | 1,4 |
| DIB | - | - | 49 | 0,1 | - | - | - | - | - | 0,1 |
| LKR | 169 | 0,2 | 79 | 0,1 | - | - | - | - | 0,2 | 0,1 |
| Die Humanisten | - | - | 80 | 0,1 | - | - | - | - | - | 0,1 |
| Tierschutzpartei | - | - | 1.378 | 1,5 | - | - | - | - | - | 1,5 |
| Team Todenhöfer | - | - | 271 | 0,3 | - | - | - | - | - | 0,3 |
| VOLT | 591 | 0,7 | 463 | 0,5 | - | - | - | - | 0,7 | 0,5 |
| Klimaliste | 249 | 0,3 | - | - | - | - | - | - | 0,3 | - |
| Sonstige | - | - | - | - | - | - | 157 | 0,2 | - | -0,2 |
| Bernkastel-Wittlich | | | | | | | | | | |
| Wahlberechtigte | 85.718 | | 85.718 | | 86.614 | | 86.614 | | | |
| Wähler / Wahlbeteiligung | 66.259 | 77,3 | 66.259 | 77,3 | 67.575 | 78,0 | 67.575 | 78,0 | -0,7 | -0,7 |
| Ungültige Stimmen | 1.185 | 1,8 | 764 | 1,2 | 1.236 | 1,8 | 792 | 1,2 | 0,0 | 0,0 |
| Gültige Stimmen | 65.074 | 98,2 | 65.495 | 98,8 | 66.339 | 98,2 | 66.783 | 98,8 | 0,0 | 0,0 |
| CDU | 21.045 | 32,3 | 18.999 | 29,0 | 30.397 | 45,8 | 28.285 | 42,4 | -13,5 | -13,4 |
| SPD | 19.413 | 29,8 | 18.877 | 28,8 | 16.499 | 24,9 | 14.629 | 21,9 | 4,9 | 6,9 |
| AfD | 4.769 | 7,3 | 4.993 | 7,6 | 4.995 | 7,5 | 5.605 | 8,4 | -0,2 | -0,8 |
| FDP | 6.466 | 9,9 | 7.832 | 12,0 | 5.299 | 8,0 | 7.398 | 11,1 | 1,9 | 0,9 |
| GRÜNE | 5.639 | 8,7 | 6.188 | 9,4 | 1.564 | 2,4 | 4.060 | 6,1 | 6,3 | 3,3 |
| DIE LINKE | 783 | 1,2 | 1.890 | 2,9 | 3.953 | 6,0 | 4.225 | 6,3 | -4,8 | -3,4 |
| FREIE WÄHLER | 4.714 | 7,2 | 3.449 | 5,3 | 2.730 | 4,1 | 1.074 | 1,6 | 3,1 | 3,7 |
| Die PARTEI | 442 | 0,7 | 513 | 0,8 | - | - | 533 | 0,8 | 0,7 | 0,0 |
| PIRATEN | - | - | 231 | 0,4 | - | - | 229 | 0,3 | - | 0,1 |
| ÖDP | 490 | 0,8 | 190 | 0,3 | 902 | 1,4 | 297 | 0,4 | -0,6 | -0,1 |
| NPD | - | - | 49 | 0,1 | - | - | 141 | 0,2 | - | -0,1 |
| V-Partei³ | - | - | 47 | 0,1 | - | - | 169 | 0,3 | - | -0,2 |
| MLPD | - | - | 5 | 0,0 | - | - | 21 | 0,0 | - | 0,0 |
| dieBasis | 1.037 | 1,6 | 871 | 1,3 | - | - | - | - | 1,6 | 1,3 |
| DIB | - | - | 47 | 0,1 | - | - | - | - | - | 0,1 |
| LKR | - | - | 28 | 0,0 | - | - | - | - | - | 0,0 |
| Die Humanisten | - | - | 41 | 0,1 | - | - | - | - | - | 0,1 |
| Tierschutzpartei | - | - | 867 | 1,3 | - | - | - | - | - | 1,3 |
| Team Todenhöfer | - | - | 125 | 0,2 | - | - | - | - | - | 0,2 |
| VOLT | 223 | 0,3 | 253 | 0,4 | - | - | - | - | 0,3 | 0,4 |
| Wahlrechtsreform | 53 | 0,1 | - | - | - | - | - | - | 0,1 | - |
| Sonstige | - | - | - | - | - | - | 117 | 0,3 | - | -0,3 |

T6 Bundestagswahlergebnisse - Wahlergebnisse der Landkreise

| Merkmal | Bundestagswahl 2021 | | | | Vergleichszahlen Bundestagswahl 2017 | | | | Differenz zur Bundestagswahl 2017 | |
|--------------------------|---------------------|------|--------------|------|---|------|--------------|------|--------------------------------------|-------------------|
| | Erststimmen | | Zweitstimmen | | Erststimmen | | Zweitstimmen | | Erst- stimmen | Zweit- stimmen |
| | Anzahl | % | Anzahl | % | Anzahl | % | Anzahl | % | Prozentpunkte | |
| Birkenfeld | | | | | | | | | | |
| Wahlberechtigte | 62.619 | | 62.619 | | 64.742 | | 64.742 | | | |
| Wähler / Wahlbeteiligung | 46.443 | 74,2 | 46.443 | 74,2 | 47.629 | 73,6 | 47.629 | 73,6 | 0,6 | 0,6 |
| Ungültige Stimmen | 686 | 1,5 | 516 | 1,1 | 770 | 1,6 | 661 | 1,4 | -0,1 | -0,3 |
| Gültige Stimmen | 45.757 | 98,5 | 45.927 | 98,9 | 46.859 | 98,4 | 46.968 | 98,6 | 0,1 | 0,3 |
| CDU | 12.936 | 28,3 | 11.011 | 24,0 | 16.860 | 36,0 | 15.903 | 33,9 | -7,7 | -9,9 |
| SPD | 15.265 | 33,4 | 15.247 | 33,2 | 15.184 | 32,4 | 13.477 | 28,7 | 1,0 | 4,5 |
| AfD | 4.971 | 10,9 | 5.291 | 11,5 | 5.143 | 11,0 | 5.654 | 12,0 | -0,1 | -0,5 |
| FDP | 3.056 | 6,7 | 5.267 | 11,5 | 3.507 | 7,5 | 4.435 | 9,4 | -0,8 | 2,1 |
| GRÜNE | 2.366 | 5,2 | 3.165 | 6,9 | 1.909 | 4,1 | 2.335 | 5,0 | 1,1 | 1,9 |
| DIE LINKE | 1.416 | 3,1 | 1.501 | 3,3 | 2.765 | 5,9 | 3.461 | 7,4 | -2,8 | -4,1 |
| FREIE WÄHLER | 3.832 | 8,4 | 1.967 | 4,3 | 942 | 2,0 | 601 | 1,3 | 6,4 | 3,0 |
| Die PARTEI | 708 | 1,5 | 462 | 1,0 | - | - | 426 | 0,9 | 1,5 | 0,1 |
| PIRATEN | - | - | 158 | 0,3 | - | - | 154 | 0,3 | - | 0,0 |
| ÖDP | 205 | 0,4 | 97 | 0,2 | 549 | 1,2 | 194 | 0,4 | -0,8 | -0,2 |
| NPD | - | - | 81 | 0,2 | - | - | 153 | 0,3 | - | -0,1 |
| V-Partei³ | - | - | 42 | 0,1 | - | - | 102 | 0,2 | - | -0,1 |
| MLPD | - | - | 12 | 0,0 | - | - | 8 | 0,0 | - | 0,0 |
| dieBasis | 652 | 1,4 | 633 | 1,4 | - | - | - | - | 1,4 | 1,4 |
| DIB | - | - | 43 | 0,1 | - | - | - | - | - | 0,1 |
| LKR | 57 | 0,1 | 26 | 0,1 | - | - | - | - | 0,1 | 0,1 |
| Die Humanisten | - | - | 35 | 0,1 | - | - | - | - | - | 0,1 |
| Tierschutzpartei | - | - | 676 | 1,5 | - | - | - | - | - | 1,5 |
| Team Todenhöfer | - | - | 68 | 0,1 | - | - | - | - | - | 0,1 |
| VOLT | 180 | 0,4 | 145 | 0,3 | - | - | - | - | 0,4 | 0,3 |
| Klimaliste | 113 | 0,2 | - | - | - | - | - | - | 0,2 | - |
| Sonstige | - | - | - | - | - | - | 65 | 0,2 | - | -0,2 |
| Cochem-Zell | | | | | | | | | | |
| Wahlberechtigte | 48.546 | | 48.546 | | 48.925 | | 48.925 | | | |
| Wähler / Wahlbeteiligung | 38.184 | 78,7 | 38.184 | 78,7 | 38.411 | 78,5 | 38.411 | 78,5 | 0,2 | 0,2 |
| Ungültige Stimmen | 708 | 1,9 | 394 | 1,0 | 982 | 2,6 | 572 | 1,5 | -0,7 | -0,5 |
| Gültige Stimmen | 37.476 | 98,1 | 37.790 | 99,0 | 37.429 | 97,4 | 37.839 | 98,5 | 0,7 | 0,5 |
| CDU | 14.319 | 38,2 | 12.701 | 33,6 | 18.991 | 50,7 | 17.743 | 46,9 | -12,5 | -13,3 |
| SPD | 9.905 | 26,4 | 10.303 | 27,3 | 8.151 | 21,8 | 7.927 | 20,9 | 4,6 | 6,4 |
| AfD | 2.801 | 7,5 | 2.865 | 7,6 | 2.976 | 8,0 | 3.226 | 8,5 | -0,5 | -0,9 |
| FDP | 3.840 | 10,2 | 4.464 | 11,8 | 3.123 | 8,3 | 4.165 | 11,0 | 1,9 | 0,8 |
| GRÜNE | 3.301 | 8,8 | 3.166 | 8,4 | 1.705 | 4,6 | 1.843 | 4,9 | 4,2 | 3,5 |
| DIE LINKE | - | - | 933 | 2,5 | 1.619 | 4,3 | 1.871 | 4,9 | -4,3 | -2,4 |
| FREIE WÄHLER | 2.187 | 5,8 | 1.556 | 4,1 | 645 | 1,7 | 338 | 0,9 | 4,1 | 3,2 |
| Die PARTEI | - | - | 289 | 0,8 | - | - | 315 | 0,8 | - | 0,0 |
| PIRATEN | - | - | 139 | 0,4 | - | - | 103 | 0,3 | - | 0,1 |
| ÖDP | 214 | 0,6 | 66 | 0,2 | 219 | 0,6 | 85 | 0,2 | 0,0 | 0,0 |
| NPD | - | - | 35 | 0,1 | - | - | 73 | 0,2 | - | -0,1 |
| V-Partei³ | - | - | 31 | 0,1 | - | - | 88 | 0,2 | - | -0,1 |
| MLPD | - | - | 5 | 0,0 | - | - | 5 | 0,0 | - | 0,0 |
| dieBasis | 576 | 1,5 | 402 | 1,1 | - | - | - | - | 1,5 | 1,1 |
| DIB | - | - | 26 | 0,1 | - | - | - | - | - | 0,1 |
| LKR | - | - | 12 | 0,0 | - | - | - | - | - | 0,0 |
| Die Humanisten | - | - | 22 | 0,1 | - | - | - | - | - | 0,1 |
| Tierschutzpartei | - | - | 533 | 1,4 | - | - | - | - | - | 1,4 |
| Team Todenhöfer | - | - | 63 | 0,2 | - | - | - | - | - | 0,2 |
| VOLT | 269 | 0,7 | 179 | 0,5 | - | - | - | - | 0,7 | 0,5 |
| Wahlrechtsreform | 64 | 0,2 | - | - | - | - | - | - | 0,2 | - |
| Sonstige | - | - | - | - | - | - | 57 | 0,2 | - | -0,2 |

T6 Bundestagswahlergebnisse - Wahlergebnisse der Landkreise

| Merkmal | Bundestagswahl 2021 | | | | Vergleichszahlen Bundestagswahl 2017 | | | | Differenz zur Bundestagswahl 2017 | |
|--------------------------------|---------------------|------|--------------|------|---|------|--------------|------|--------------------------------------|-------------------|
| | Erststimmen | | Zweitstimmen | | Erststimmen | | Zweitstimmen | | Erst- stimmen | Zweit- stimmen |
| | Anzahl | % | Anzahl | % | Anzahl | % | Anzahl | % | Prozentpunkte | |
| Donnersbergkreis | | | | | | | | | | |
| Wahlberechtigte | 58.416 | | 58.416 | | 58.490 | | 58.490 | | | |
| Wähler / Wahlbeteiligung | 44.818 | 76,7 | 44.818 | 76,7 | 44.574 | 76,2 | 44.574 | 76,2 | 0,5 | 0,5 |
| Ungültige Stimmen | 617 | 1,4 | 462 | 1,0 | 713 | 1,6 | 624 | 1,4 | -0,2 | -0,4 |
| Gültige Stimmen | 44.201 | 98,6 | 44.356 | 99,0 | 43.861 | 98,4 | 43.950 | 98,6 | 0,2 | 0,4 |
| CDU | 9.275 | 21,0 | 9.047 | 20,4 | 13.408 | 30,6 | 13.188 | 30,0 | -9,6 | -9,6 |
| SPD | 15.111 | 34,2 | 14.607 | 32,9 | 15.618 | 35,6 | 12.466 | 28,4 | -1,4 | 4,5 |
| AfD | 5.137 | 11,6 | 5.373 | 12,1 | 5.532 | 12,6 | 6.007 | 13,7 | -1,0 | -1,6 |
| FDP | 3.199 | 7,2 | 4.721 | 10,6 | 2.485 | 5,7 | 4.059 | 9,2 | 1,5 | 1,4 |
| GRÜNE | 3.386 | 7,7 | 4.230 | 9,5 | 2.065 | 4,7 | 2.768 | 6,3 | 3,0 | 3,2 |
| DIE LINKE | 1.282 | 2,9 | 1.388 | 3,1 | 2.495 | 5,7 | 2.985 | 6,8 | -2,8 | -3,7 |
| FREIE WÄHLER | 4.513 | 10,2 | 2.417 | 5,4 | 1.725 | 3,9 | 1.161 | 2,6 | 6,3 | 2,8 |
| Die PARTEI | 508 | 1,1 | 407 | 0,9 | 533 | 1,2 | 508 | 1,2 | -0,1 | -0,3 |
| PIRATEN | - | - | 191 | 0,4 | - | - | 230 | 0,5 | - | -0,1 |
| ÖDP | - | - | 64 | 0,1 | - | - | 91 | 0,2 | - | -0,1 |
| NPD | - | - | 86 | 0,2 | - | - | 239 | 0,5 | - | -0,3 |
| V-Partei³ | - | - | 46 | 0,1 | - | - | 156 | 0,4 | - | -0,3 |
| MLPD | - | - | 8 | 0,0 | - | - | 6 | 0,0 | - | 0,0 |
| dieBasis | 567 | 1,3 | 539 | 1,2 | - | - | - | - | 1,3 | 1,2 |
| DIB | - | - | 29 | 0,1 | - | - | - | - | - | 0,1 |
| LKR | 63 | 0,1 | 37 | 0,1 | - | - | - | - | 0,1 | 0,1 |
| Die Humanisten | - | - | 32 | 0,1 | - | - | - | - | - | 0,1 |
| Tierschutzpartei | 924 | 2,1 | 887 | 2,0 | - | - | - | - | 2,1 | 2,0 |
| Team Todenhöfer | - | - | 106 | 0,2 | - | - | - | - | - | 0,2 |
| VOLT | 152 | 0,3 | 141 | 0,3 | - | - | - | - | 0,3 | 0,3 |
| Internationalistisches Bündnis | 4 | 0,0 | - | - | - | - | - | - | 0,0 | - |
| Klimaliste | 44 | 0,1 | - | - | - | - | - | - | 0,1 | - |
| Lauer, Marius Wolfgang | 36 | 0,1 | - | - | - | - | - | - | 0,1 | - |
| Sonstige | - | - | - | - | - | - | 86 | 0,4 | - | -0,4 |
| Eifelkreis Bitburg-Prüm | | | | | | | | | | |
| Wahlberechtigte | 71.963 | | 71.963 | | 72.690 | | 72.690 | | | |
| Wähler / Wahlbeteiligung | 54.344 | 75,5 | 54.344 | 75,5 | 55.672 | 76,6 | 55.672 | 76,6 | -1,1 | -1,1 |
| Ungültige Stimmen | 860 | 1,6 | 665 | 1,2 | 1.256 | 2,3 | 1.062 | 1,9 | -0,7 | -0,7 |
| Gültige Stimmen | 53.484 | 98,4 | 53.679 | 98,8 | 54.416 | 97,7 | 54.610 | 98,1 | 0,7 | 0,7 |
| CDU | 21.053 | 39,4 | 15.612 | 29,1 | 27.870 | 51,2 | 24.001 | 43,9 | -11,8 | -14,8 |
| SPD | 13.211 | 24,7 | 14.693 | 27,4 | 14.829 | 27,3 | 12.684 | 23,2 | -2,6 | 4,2 |
| AfD | 3.038 | 5,7 | 3.435 | 6,4 | 3.511 | 6,5 | 4.046 | 7,4 | -0,8 | -1,0 |
| FDP | 3.328 | 6,2 | 5.891 | 11,0 | 3.774 | 6,9 | 5.510 | 10,1 | -0,7 | 0,9 |
| GRÜNE | 3.547 | 6,6 | 4.916 | 9,2 | - | - | 3.502 | 6,4 | 6,6 | 2,8 |
| DIE LINKE | 1.160 | 2,2 | 1.249 | 2,3 | 2.581 | 4,7 | 3.024 | 5,5 | -2,5 | -3,2 |
| FREIE WÄHLER | 6.672 | 12,5 | 5.539 | 10,3 | 1.353 | 2,5 | 821 | 1,5 | 10,0 | 8,8 |
| Die PARTEI | 619 | 1,2 | 424 | 0,8 | - | - | 418 | 0,8 | 1,2 | 0,0 |
| PIRATEN | - | - | 136 | 0,3 | - | - | 138 | 0,3 | - | 0,0 |
| ÖDP | 294 | 0,5 | 140 | 0,3 | 498 | 0,9 | 176 | 0,3 | -0,4 | 0,0 |
| NPD | - | - | 51 | 0,1 | - | - | 106 | 0,2 | - | -0,1 |
| V-Partei³ | - | - | 28 | 0,1 | - | - | 105 | 0,2 | - | -0,1 |
| MLPD | - | - | 3 | 0,0 | - | - | 11 | 0,0 | - | 0,0 |
| dieBasis | 562 | 1,1 | 601 | 1,1 | - | - | - | - | 1,1 | 1,1 |
| DIB | - | - | 25 | 0,0 | - | - | - | - | - | 0,0 |
| LKR | - | - | 17 | 0,0 | - | - | - | - | - | 0,0 |
| Die Humanisten | - | - | 34 | 0,1 | - | - | - | - | - | 0,1 |
| Tierschutzpartei | - | - | 620 | 1,2 | - | - | - | - | - | 1,2 |
| Team Todenhöfer | - | - | 87 | 0,2 | - | - | - | - | - | 0,2 |
| VOLT | - | - | 178 | 0,3 | - | - | - | - | - | 0,3 |
| Sonstige | - | - | - | - | - | - | 68 | 0,2 | - | -0,2 |

T6 Bundestagswahlergebnisse - Wahlergebnisse der Landkreise

| Merkmal | Bundestagswahl 2021 | | | | Vergleichszahlen Bundestagswahl 2017 | | | | Differenz zur Bundestagswahl 2017 | |
|--------------------------------|---------------------|------|--------------|------|---|------|--------------|------|--------------------------------------|-------------------|
| | Erststimmen | | Zweitstimmen | | Erststimmen | | Zweitstimmen | | Erst- stimmen | Zweit- stimmen |
| | Anzahl | % | Anzahl | % | Anzahl | % | Anzahl | % | Prozentpunkte | |
| Germersheim | | | | | | | | | | |
| Wahlberechtigte | 93.969 | | 93.969 | | 94.287 | | 94.287 | | | |
| Wähler / Wahlbeteiligung | 72.915 | 77,6 | 72.915 | 77,6 | 73.886 | 78,4 | 73.886 | 78,4 | -0,8 | -0,8 |
| Ungültige Stimmen | 680 | 0,9 | 699 | 1,0 | 1.003 | 1,4 | 845 | 1,1 | -0,5 | -0,1 |
| Gültige Stimmen | 72.235 | 99,1 | 72.216 | 99,0 | 72.883 | 98,6 | 73.041 | 98,9 | 0,5 | 0,1 |
| CDU | 22.321 | 30,9 | 17.346 | 24,0 | 30.841 | 42,3 | 25.268 | 34,6 | -11,4 | -10,6 |
| SPD | 19.087 | 26,4 | 19.717 | 27,3 | 17.297 | 23,7 | 15.906 | 21,8 | 2,7 | 5,5 |
| AfD | 8.616 | 11,9 | 9.123 | 12,6 | 10.911 | 15,0 | 11.919 | 16,3 | -3,1 | -3,7 |
| FDP | 6.915 | 9,6 | 9.279 | 12,8 | 4.471 | 6,1 | 7.586 | 10,4 | 3,5 | 2,4 |
| GRÜNE | 6.390 | 8,8 | 7.780 | 10,8 | 4.563 | 6,3 | 4.964 | 6,8 | 2,5 | 4,0 |
| DIE LINKE | 1.813 | 2,5 | 2.059 | 2,9 | 3.162 | 4,3 | 4.284 | 5,9 | -1,8 | -3,0 |
| FREIE WÄHLER | 3.174 | 4,4 | 2.480 | 3,4 | 1.638 | 2,2 | 1.219 | 1,7 | 2,2 | 1,7 |
| Die PARTEI | 759 | 1,1 | 628 | 0,9 | - | - | 694 | 1,0 | 1,1 | -0,1 |
| PIRATEN | - | - | 258 | 0,4 | - | - | 364 | 0,5 | - | -0,1 |
| ÖDP | 251 | 0,3 | 186 | 0,3 | - | - | 199 | 0,3 | 0,3 | 0,0 |
| NPD | - | - | 88 | 0,1 | - | - | 252 | 0,3 | - | -0,2 |
| V-Partei³ | - | - | 82 | 0,1 | - | - | 214 | 0,3 | - | -0,2 |
| MLPD | - | - | 22 | 0,0 | - | - | 30 | 0,0 | - | 0,0 |
| dieBasis | 928 | 1,3 | 964 | 1,3 | - | - | - | - | 1,3 | 1,3 |
| DIB | - | - | 69 | 0,1 | - | - | - | - | - | 0,1 |
| LKR | - | - | 34 | 0,0 | - | - | - | - | - | 0,0 |
| Die Humanisten | - | - | 68 | 0,1 | - | - | - | - | - | 0,1 |
| Tierschutzpartei | 1.264 | 1,7 | 1.318 | 1,8 | - | - | - | - | 1,7 | 1,8 |
| Team Todenhöfer | - | - | 426 | 0,6 | - | - | - | - | - | 0,6 |
| VOLT | 303 | 0,4 | 289 | 0,4 | - | - | - | - | 0,4 | 0,4 |
| Parteilos Koccu | 257 | 0,4 | - | - | - | - | - | - | 0,4 | - |
| Klimaliste | 98 | 0,1 | - | - | - | - | - | - | 0,1 | - |
| Südpfalz - stellt Fragen ! | 59 | 0,1 | - | - | - | - | - | - | 0,1 | - |
| Sonstige | - | - | - | - | - | - | 142 | 0,3 | - | -0,3 |
| Kaiserslautern | | | | | | | | | | |
| Wahlberechtigte | 80.624 | | 80.624 | | 81.619 | | 81.619 | | | |
| Wähler / Wahlbeteiligung | 62.878 | 78,0 | 62.878 | 78,0 | 63.146 | 77,4 | 63.146 | 77,4 | 0,6 | 0,6 |
| Ungültige Stimmen | 907 | 1,4 | 725 | 1,2 | 1.365 | 2,2 | 1.273 | 2,0 | -0,8 | -0,8 |
| Gültige Stimmen | 61.971 | 98,6 | 62.153 | 98,8 | 61.781 | 97,8 | 61.873 | 98,0 | 0,8 | 0,8 |
| CDU | 16.048 | 25,9 | 14.592 | 23,5 | 21.823 | 35,3 | 20.740 | 33,5 | -9,4 | -10,0 |
| SPD | 19.731 | 31,8 | 18.807 | 30,3 | 18.812 | 30,4 | 16.051 | 25,9 | 1,4 | 4,4 |
| AfD | 7.837 | 12,6 | 8.258 | 13,3 | 7.971 | 12,9 | 8.657 | 14,0 | -0,3 | -0,7 |
| FDP | 4.353 | 7,0 | 6.365 | 10,2 | 3.474 | 5,6 | 5.281 | 8,5 | 1,4 | 1,7 |
| GRÜNE | 4.366 | 7,0 | 5.349 | 8,6 | 2.752 | 4,5 | 3.481 | 5,6 | 2,5 | 3,0 |
| DIE LINKE | 2.160 | 3,5 | 2.087 | 3,4 | 4.072 | 6,6 | 4.447 | 7,2 | -3,1 | -3,8 |
| FREIE WÄHLER | 4.312 | 7,0 | 3.202 | 5,2 | 1.988 | 3,2 | 1.476 | 2,4 | 3,8 | 2,8 |
| Die PARTEI | 741 | 1,2 | 584 | 0,9 | 751 | 1,2 | 655 | 1,1 | 0,0 | -0,2 |
| PIRATEN | - | - | 198 | 0,3 | - | - | 370 | 0,6 | - | -0,3 |
| ÖDP | - | - | 95 | 0,2 | - | - | 123 | 0,2 | - | 0,0 |
| NPD | - | - | 128 | 0,2 | 138 | 0,2 | 299 | 0,5 | - | -0,3 |
| V-Partei³ | - | - | 37 | 0,1 | - | - | 192 | 0,3 | - | -0,2 |
| MLPD | - | - | 10 | 0,0 | - | - | 6 | 0,0 | - | 0,0 |
| dieBasis | 813 | 1,3 | 722 | 1,2 | - | - | - | - | 1,3 | 1,2 |
| DIB | - | - | 42 | 0,1 | - | - | - | - | - | 0,1 |
| LKR | 22 | 0,0 | 31 | 0,0 | - | - | - | - | 0,0 | 0,0 |
| Die Humanisten | - | - | 56 | 0,1 | - | - | - | - | - | 0,1 |
| Tierschutzpartei | 1.240 | 2,0 | 1.250 | 2,0 | - | - | - | - | 2,0 | 2,0 |
| Team Todenhöfer | - | - | 130 | 0,2 | - | - | - | - | - | 0,2 |
| VOLT | 251 | 0,4 | 210 | 0,3 | - | - | - | - | 0,4 | 0,3 |
| Internationalistisches Bündnis | 2 | 0,0 | - | - | - | - | - | - | 0,0 | - |
| Klimaliste | 56 | 0,1 | - | - | - | - | - | - | 0,1 | - |
| Lauer, Marius Wolfgang | 39 | 0,1 | - | - | - | - | - | - | 0,1 | - |
| Sonstige | - | - | - | - | - | - | 95 | 0,3 | - | -0,3 |

T6 Bundestagswahlergebnisse - Wahlergebnisse der Landkreise

| Merkmal | Bundestagswahl 2021 | | | | Vergleichszahlen Bundestagswahl 2017 | | | | Differenz zur Bundestagswahl 2017 | |
|--------------------------------|---------------------|------|--------------|------|---|------|--------------|------|--------------------------------------|-------------------|
| | Erststimmen | | Zweitstimmen | | Erststimmen | | Zweitstimmen | | Erst- stimmen | Zweit- stimmen |
| | Anzahl | % | Anzahl | % | Anzahl | % | Anzahl | % | Prozentpunkte | |
| Kusel | | | | | | | | | | |
| Wahlberechtigte | 55.944 | | 55.944 | | 57.338 | | 57.338 | | | |
| Wähler / Wahlbeteiligung | 43.455 | 77,7 | 43.455 | 77,7 | 44.060 | 76,8 | 44.060 | 76,8 | 0,9 | 0,9 |
| Ungültige Stimmen | 711 | 1,6 | 476 | 1,1 | 751 | 1,7 | 619 | 1,4 | -0,1 | -0,3 |
| Gültige Stimmen | 42.744 | 98,4 | 42.979 | 98,9 | 43.309 | 98,3 | 43.441 | 98,6 | 0,1 | 0,3 |
| CDU | 9.479 | 22,2 | 8.363 | 19,5 | 14.085 | 32,5 | 12.191 | 28,1 | -10,3 | -8,6 |
| SPD | 15.424 | 36,1 | 15.692 | 36,5 | 15.134 | 34,9 | 14.055 | 32,4 | 1,2 | 4,1 |
| AfD | 5.507 | 12,9 | 5.550 | 12,9 | 5.495 | 12,7 | 6.063 | 14,0 | 0,2 | -1,1 |
| FDP | 2.603 | 6,1 | 3.789 | 8,8 | 1.838 | 4,2 | 3.266 | 7,5 | 1,9 | 1,3 |
| GRÜNE | 2.582 | 6,0 | 3.163 | 7,4 | 1.732 | 4,0 | 2.188 | 5,0 | 2,0 | 2,4 |
| DIE LINKE | 1.728 | 4,0 | 1.612 | 3,8 | 3.222 | 7,4 | 3.463 | 8,0 | -3,4 | -4,2 |
| FREIE WÄHLER | 3.071 | 7,2 | 2.329 | 5,4 | 1.163 | 2,7 | 990 | 2,3 | 4,5 | 3,1 |
| Die PARTEI | 502 | 1,2 | 416 | 1,0 | 640 | 1,5 | 555 | 1,3 | -0,3 | -0,3 |
| PIRATEN | - | - | 164 | 0,4 | - | - | 181 | 0,4 | - | 0,0 |
| ÖDP | - | - | 41 | 0,1 | - | - | 64 | 0,1 | - | 0,0 |
| NPD | - | - | 92 | 0,2 | - | - | 229 | 0,5 | - | -0,3 |
| V-Partei³ | - | - | 27 | 0,1 | - | - | 98 | 0,2 | - | -0,1 |
| MLPD | - | - | 6 | 0,0 | - | - | 14 | 0,0 | - | 0,0 |
| dieBasis | 540 | 1,3 | 572 | 1,3 | - | - | - | - | 1,3 | 1,3 |
| DIB | - | - | 26 | 0,1 | - | - | - | - | - | 0,1 |
| LKR | 30 | 0,1 | 19 | 0,0 | - | - | - | - | 0,1 | 0,0 |
| Die Humanisten | - | - | 28 | 0,1 | - | - | - | - | - | 0,1 |
| Tierschutzpartei | 847 | 2,0 | 878 | 2,0 | - | - | - | - | 2,0 | 2,0 |
| Team Todenhöfer | - | - | 80 | 0,2 | - | - | - | - | - | 0,2 |
| VOLT | 137 | 0,3 | 132 | 0,3 | - | - | - | - | 0,3 | 0,3 |
| Internationalistisches Bündnis | 7 | 0,0 | - | - | - | - | - | - | 0,0 | - |
| Klimaliste | 15 | 0,0 | - | - | - | - | - | - | 0,0 | - |
| Lauer, Marius Wolfgang | 272 | 0,6 | - | - | - | - | - | - | 0,6 | - |
| Sonstige | - | - | - | - | - | - | 84 | 0,2 | - | -0,2 |
| Mainz-Bingen | | | | | | | | | | |
| Wahlberechtigte | 158.619 | | 158.619 | | 158.824 | | 158.824 | | | |
| Wähler / Wahlbeteiligung | 131.227 | 82,7 | 131.227 | 82,7 | 131.190 | 82,6 | 131.190 | 82,6 | 0,1 | 0,1 |
| Ungültige Stimmen | 1.975 | 1,5 | 1.091 | 0,8 | 1.592 | 1,2 | 1.192 | 0,9 | 0,3 | -0,1 |
| Gültige Stimmen | 129.252 | 98,5 | 130.136 | 99,2 | 129.598 | 98,8 | 129.998 | 99,1 | -0,3 | 0,1 |
| CDU | 36.726 | 28,4 | 31.037 | 23,8 | 52.916 | 40,8 | 46.056 | 35,4 | -12,4 | -11,6 |
| SPD | 36.691 | 28,4 | 37.945 | 29,2 | 33.655 | 26,0 | 29.983 | 23,1 | 2,4 | 6,1 |
| AfD | 9.017 | 7,0 | 9.347 | 7,2 | 10.958 | 8,5 | 12.735 | 9,8 | -1,5 | -2,6 |
| FDP | 10.548 | 8,2 | 16.032 | 12,3 | 9.485 | 7,3 | 14.928 | 11,5 | 0,9 | 0,8 |
| GRÜNE | 17.088 | 13,2 | 21.009 | 16,1 | 11.144 | 8,6 | 12.973 | 10,0 | 4,6 | 6,1 |
| DIE LINKE | 8.717 | 6,7 | 4.263 | 3,3 | 6.711 | 5,2 | 8.604 | 6,6 | 1,5 | -3,3 |
| FREIE WÄHLER | 4.178 | 3,2 | 3.194 | 2,5 | 1.750 | 1,4 | 1.290 | 1,0 | 1,8 | 1,5 |
| Die PARTEI | 735 | 0,6 | 992 | 0,8 | 930 | 0,7 | 1.243 | 1,0 | -0,1 | -0,2 |
| PIRATEN | 492 | 0,4 | 687 | 0,5 | 575 | 0,4 | 666 | 0,5 | 0,0 | 0,0 |
| ÖDP | 735 | 0,6 | 450 | 0,3 | 907 | 0,7 | 711 | 0,5 | -0,1 | -0,2 |
| NPD | - | - | 113 | 0,1 | 79 | 0,1 | 255 | 0,2 | - | -0,1 |
| V-Partei³ | - | - | 117 | 0,1 | - | - | 317 | 0,2 | - | -0,1 |
| MLPD | - | - | 22 | 0,0 | - | - | 25 | 0,0 | - | 0,0 |
| dieBasis | 1.795 | 1,4 | 1.535 | 1,2 | - | - | - | - | 1,4 | 1,2 |
| DIB | - | - | 94 | 0,1 | - | - | - | - | - | 0,1 |
| LKR | - | - | 51 | 0,0 | - | - | - | - | - | 0,0 |
| Die Humanisten | 186 | 0,1 | 158 | 0,1 | - | - | - | - | 0,1 | 0,1 |
| Tierschutzpartei | - | - | 1.773 | 1,4 | - | - | - | - | - | 1,4 |
| Team Todenhöfer | - | - | 461 | 0,4 | - | - | - | - | - | 0,4 |
| VOLT | 1.156 | 0,9 | 856 | 0,7 | - | - | - | - | 0,9 | 0,7 |
| Klimaliste | 630 | 0,5 | - | - | - | - | - | - | 0,5 | - |
| Mit Sachverstand Zukunft | 558 | 0,4 | - | - | - | - | - | - | 0,4 | - |
| Sonstige | - | - | - | - | 488 | 0,4 | 212 | 0,2 | -0,4 | -0,2 |

T6 Bundestagswahlergebnisse - Wahlergebnisse der Landkreise

| Merkmal | Bundestagswahl 2021 | | | | Vergleichszahlen Bundestagswahl 2017 | | | | Differenz zur Bundestagswahl 2017 | |
|--------------------------|---------------------|------|--------------|------|---|------|--------------|------|--------------------------------------|-------------------|
| | Erststimmen | | Zweitstimmen | | Erststimmen | | Zweitstimmen | | Erst- stimmen | Zweit- stimmen |
| | Anzahl | % | Anzahl | % | Anzahl | % | Anzahl | % | Prozentpunkte | |
| Mayen-Koblenz | | | | | | | | | | |
| Wahlberechtigte | 166.051 | | 166.051 | | 166.711 | | 166.711 | | | |
| Wähler / Wahlbeteiligung | 127.280 | 76,7 | 127.280 | 76,7 | 127.838 | 76,7 | 127.838 | 76,7 | 0,0 | 0,0 |
| Ungültige Stimmen | 1.639 | 1,3 | 1.165 | 0,9 | 1.748 | 1,4 | 1.358 | 1,1 | -0,1 | -0,2 |
| Gültige Stimmen | 125.641 | 98,7 | 126.115 | 99,1 | 126.090 | 98,6 | 126.480 | 98,9 | 0,1 | 0,2 |
| CDU | 42.273 | 33,6 | 35.196 | 27,9 | 54.392 | 43,1 | 50.805 | 40,2 | -9,5 | -12,3 |
| SPD | 37.577 | 29,9 | 37.487 | 29,7 | 36.071 | 28,6 | 30.647 | 24,2 | 1,3 | 5,5 |
| AfD | 10.204 | 8,1 | 10.656 | 8,4 | 11.688 | 9,3 | 12.783 | 10,1 | -1,2 | -1,7 |
| FDP | 10.233 | 8,1 | 14.579 | 11,6 | 8.325 | 6,6 | 13.116 | 10,4 | 1,5 | 1,2 |
| GRÜNE | 12.455 | 9,9 | 14.024 | 11,1 | 6.897 | 5,5 | 8.083 | 6,4 | 4,4 | 4,7 |
| DIE LINKE | 2.958 | 2,4 | 3.288 | 2,6 | 5.603 | 4,4 | 7.222 | 5,7 | -2,0 | -3,1 |
| FREIE WÄHLER | 6.571 | 5,2 | 4.588 | 3,6 | 1.105 | 0,9 | 1.175 | 0,9 | 4,3 | 2,7 |
| Die PARTEI | 761 | 0,6 | 1.088 | 0,9 | 458 | 0,4 | 1.120 | 0,9 | 0,2 | 0,0 |
| PIRATEN | - | - | 575 | 0,5 | 888 | 0,7 | 523 | 0,4 | -0,7 | 0,1 |
| ÖDP | 484 | 0,4 | 240 | 0,2 | - | - | 236 | 0,2 | 0,4 | 0,0 |
| NPD | - | - | 108 | 0,1 | - | - | 264 | 0,2 | - | -0,1 |
| V-Partei³ | - | - | 102 | 0,1 | - | - | 300 | 0,2 | - | -0,1 |
| MLPD | - | - | 19 | 0,0 | - | - | 32 | 0,0 | - | 0,0 |
| dieBasis | 1.515 | 1,2 | 1.353 | 1,1 | - | - | - | - | 1,2 | 1,1 |
| DIB | - | - | 91 | 0,1 | - | - | - | - | - | 0,1 |
| LKR | - | - | 45 | 0,0 | - | - | - | - | - | 0,0 |
| Die Humanisten | - | - | 89 | 0,1 | - | - | - | - | - | 0,1 |
| Tierschutzpartei | - | - | 1.705 | 1,4 | - | - | - | - | - | 1,4 |
| Team Todenhöfer | - | - | 437 | 0,3 | - | - | - | - | - | 0,3 |
| VOLT | 209 | 0,2 | 445 | 0,4 | - | - | - | - | 0,2 | 0,4 |
| Klimaliste | 401 | 0,3 | - | - | - | - | - | - | 0,3 | - |
| Sonstige | - | - | - | - | 663 | 0,5 | 174 | 0,2 | -0,5 | -0,2 |
| Neuwied | | | | | | | | | | |
| Wahlberechtigte | 138.267 | | 138.267 | | 138.511 | | 138.511 | | | |
| Wähler / Wahlbeteiligung | 105.879 | 76,6 | 105.879 | 76,6 | 105.650 | 76,3 | 105.650 | 76,3 | 0,3 | 0,3 |
| Ungültige Stimmen | 1.242 | 1,2 | 914 | 0,9 | 2.184 | 2,1 | 1.725 | 1,6 | -0,9 | -0,7 |
| Gültige Stimmen | 104.637 | 98,8 | 104.965 | 99,1 | 103.466 | 97,9 | 103.925 | 98,4 | 0,9 | 0,7 |
| CDU | 32.986 | 31,5 | 27.418 | 26,1 | 44.755 | 43,3 | 39.187 | 37,7 | -11,8 | -11,6 |
| SPD | 32.113 | 30,7 | 31.087 | 29,6 | 30.629 | 29,6 | 26.300 | 25,3 | 1,1 | 4,3 |
| AfD | 9.627 | 9,2 | 9.943 | 9,5 | 9.680 | 9,4 | 11.060 | 10,6 | -0,2 | -1,1 |
| FDP | 8.491 | 8,1 | 12.008 | 11,4 | 5.764 | 5,6 | 10.583 | 10,2 | 2,5 | 1,2 |
| GRÜNE | 9.994 | 9,6 | 12.117 | 11,5 | 5.333 | 5,2 | 6.776 | 6,5 | 4,4 | 5,0 |
| DIE LINKE | 2.879 | 2,8 | 3.101 | 3,0 | 5.463 | 5,3 | 6.588 | 6,3 | -2,5 | -3,3 |
| FREIE WÄHLER | 5.383 | 5,1 | 3.797 | 3,6 | 1.758 | 1,7 | 1.149 | 1,1 | 3,4 | 2,5 |
| Die PARTEI | 1.499 | 1,4 | 965 | 0,9 | - | - | 940 | 0,9 | 1,4 | 0,0 |
| PIRATEN | - | - | 414 | 0,4 | - | - | 422 | 0,4 | - | 0,0 |
| ÖDP | - | - | 135 | 0,1 | - | - | 196 | 0,2 | - | -0,1 |
| NPD | - | - | 102 | 0,1 | - | - | 255 | 0,2 | - | -0,1 |
| V-Partei³ | - | - | 102 | 0,1 | - | - | 244 | 0,2 | - | -0,1 |
| MLPD | - | - | 10 | 0,0 | 84 | 0,1 | 46 | 0,0 | - | 0,0 |
| dieBasis | 1.240 | 1,2 | 1.320 | 1,3 | - | - | - | - | 1,2 | 1,3 |
| DIB | - | - | 51 | 0,0 | - | - | - | - | - | 0,0 |
| LKR | - | - | 47 | 0,0 | - | - | - | - | - | 0,0 |
| Die Humanisten | - | - | 96 | 0,1 | - | - | - | - | - | 0,1 |
| Tierschutzpartei | - | - | 1.445 | 1,4 | - | - | - | - | - | 1,4 |
| Team Todenhöfer | - | - | 476 | 0,5 | - | - | - | - | - | 0,5 |
| VOLT | - | - | 331 | 0,3 | - | - | - | - | - | 0,3 |
| Klimaliste | 128 | 0,1 | - | - | - | - | - | - | 0,1 | - |
| UNABHÄNGIGE | 297 | 0,3 | - | - | - | - | - | - | 0,3 | - |
| Sonstige | - | - | - | - | - | - | 179 | 0,2 | - | -0,2 |

T6 Bundestagswahlergebnisse - Wahlergebnisse der Landkreise

| Merkmal | Bundestagswahl 2021 | | | | Vergleichszahlen Bundestagswahl 2017 | | | | Differenz zur Bundestagswahl 2017 | |
|-----------------------------|---------------------|------|--------------|------|---|------|--------------|------|--------------------------------------|-------------------|
| | Erststimmen | | Zweitstimmen | | Erststimmen | | Zweitstimmen | | Erst- stimmen | Zweit- stimmen |
| | Anzahl | % | Anzahl | % | Anzahl | % | Anzahl | % | Prozentpunkte | |
| Rhein-Hunsrück-Kreis | | | | | | | | | | |
| Wahlberechtigte | 80.453 | | 80.453 | | 80.985 | | 80.985 | | | |
| Wähler / Wahlbeteiligung | 63.461 | 78,9 | 63.461 | 78,9 | 63.325 | 78,2 | 63.325 | 78,2 | 0,7 | 0,7 |
| Ungültige Stimmen | 959 | 1,5 | 647 | 1,0 | 1.092 | 1,7 | 813 | 1,3 | -0,2 | -0,3 |
| Gültige Stimmen | 62.502 | 98,5 | 62.814 | 99,0 | 62.233 | 98,3 | 62.512 | 98,7 | 0,2 | 0,3 |
| CDU | 21.266 | 34,0 | 16.867 | 26,9 | 25.421 | 40,8 | 24.201 | 38,7 | -6,8 | -11,8 |
| SPD | 16.104 | 25,8 | 18.055 | 28,7 | 17.208 | 27,7 | 15.142 | 24,2 | -1,9 | 4,5 |
| AfD | 5.496 | 8,8 | 5.820 | 9,3 | 5.540 | 8,9 | 6.135 | 9,8 | -0,1 | -0,5 |
| FDP | 7.970 | 12,8 | 8.095 | 12,9 | 5.641 | 9,1 | 6.897 | 11,0 | 3,7 | 1,9 |
| GRÜNE | 6.450 | 10,3 | 6.140 | 9,8 | 3.196 | 5,1 | 3.735 | 6,0 | 5,2 | 3,8 |
| DIE LINKE | 0 | 0,0 | 1.817 | 2,9 | 3.515 | 5,6 | 4.126 | 6,6 | -5,6 | -3,7 |
| FREIE WÄHLER | 2.898 | 4,6 | 2.459 | 3,9 | 1.227 | 2,0 | 749 | 1,2 | 2,6 | 2,7 |
| Die PARTEI | - | - | 539 | 0,9 | - | - | 581 | 0,9 | - | 0,0 |
| PIRATEN | - | - | 237 | 0,4 | - | - | 248 | 0,4 | - | 0,0 |
| ÖDP | 406 | 0,6 | 206 | 0,3 | 485 | 0,8 | 263 | 0,4 | -0,2 | -0,1 |
| NPD | - | - | 69 | 0,1 | - | - | 164 | 0,3 | - | -0,2 |
| V-Partei ³ | - | - | 63 | 0,1 | - | - | 154 | 0,2 | - | -0,1 |
| MLPD | - | - | 10 | 0,0 | - | - | 14 | 0,0 | - | 0,0 |
| dieBasis | 1.148 | 1,8 | 914 | 1,5 | - | - | - | - | 1,8 | 1,5 |
| DIB | - | - | 39 | 0,1 | - | - | - | - | - | 0,1 |
| LKR | - | - | 25 | 0,0 | - | - | - | - | - | 0,0 |
| Die Humanisten | - | - | 50 | 0,1 | - | - | - | - | - | 0,1 |
| Tierschutzpartei | - | - | 844 | 1,3 | - | - | - | - | - | 1,3 |
| Team Todenhöfer | - | - | 140 | 0,2 | - | - | - | - | - | 0,2 |
| VOLT | 632 | 1,0 | 425 | 0,7 | - | - | - | - | 1,0 | 0,7 |
| Wahlrechtsreform | 132 | 0,2 | - | - | - | - | - | - | 0,2 | - |
| Sonstige | - | - | - | - | - | - | 103 | 0,2 | - | -0,2 |
| Rhein-Lahn-Kreis | | | | | | | | | | |
| Wahlberechtigte | 94.277 | | 94.277 | | 95.682 | | 95.682 | | | |
| Wähler / Wahlbeteiligung | 72.716 | 77,1 | 72.716 | 77,1 | 74.371 | 77,7 | 74.371 | 77,7 | -0,6 | -0,6 |
| Ungültige Stimmen | 1.098 | 1,5 | 743 | 1,0 | 1.889 | 2,5 | 844 | 1,1 | -1,0 | -0,1 |
| Gültige Stimmen | 71.618 | 98,5 | 71.973 | 99,0 | 72.482 | 97,5 | 73.527 | 98,9 | 1,0 | 0,1 |
| CDU | 19.840 | 27,7 | 16.707 | 23,2 | 28.436 | 39,2 | 24.515 | 33,3 | -11,5 | -10,1 |
| SPD | 24.321 | 34,0 | 24.143 | 33,5 | 23.232 | 32,1 | 20.672 | 28,1 | 1,9 | 5,4 |
| AfD | 5.966 | 8,3 | 6.208 | 8,6 | 2.690 | 3,7 | 8.029 | 10,9 | 4,6 | -2,3 |
| FDP | 5.680 | 7,9 | 7.670 | 10,7 | 5.453 | 7,5 | 7.495 | 10,2 | 0,4 | 0,5 |
| GRÜNE | 6.618 | 9,2 | 7.901 | 11,0 | 3.822 | 5,3 | 4.926 | 6,7 | 3,9 | 4,3 |
| DIE LINKE | 2.062 | 2,9 | 2.262 | 3,1 | 4.763 | 6,6 | 4.720 | 6,4 | -3,7 | -3,3 |
| FREIE WÄHLER | 4.418 | 6,2 | 3.149 | 4,4 | 3.557 | 4,9 | 1.325 | 1,8 | 1,3 | 2,6 |
| Die PARTEI | 1.268 | 1,8 | 735 | 1,0 | 294 | 0,4 | 810 | 1,1 | 1,4 | -0,1 |
| PIRATEN | - | - | 253 | 0,4 | 176 | 0,2 | 342 | 0,5 | - | -0,1 |
| ÖDP | 109 | 0,2 | 132 | 0,2 | - | - | 136 | 0,2 | 0,2 | 0,0 |
| NPD | - | - | 71 | 0,1 | - | - | 155 | 0,2 | - | -0,1 |
| V-Partei ³ | - | - | 68 | 0,1 | - | - | 199 | 0,3 | - | -0,2 |
| MLPD | - | - | 14 | 0,0 | - | - | 22 | 0,0 | - | 0,0 |
| dieBasis | 1.083 | 1,5 | 966 | 1,3 | - | - | - | - | 1,5 | 1,3 |
| DIB | - | - | 49 | 0,1 | - | - | - | - | - | 0,1 |
| LKR | - | - | 32 | 0,0 | - | - | - | - | - | 0,0 |
| Die Humanisten | - | - | 53 | 0,1 | - | - | - | - | - | 0,1 |
| Tierschutzpartei | - | - | 1.139 | 1,6 | - | - | - | - | - | 1,6 |
| Team Todenhöfer | - | - | 164 | 0,2 | - | - | - | - | - | 0,2 |
| VOLT | 99 | 0,1 | 257 | 0,4 | - | - | - | - | 0,1 | 0,4 |
| Klimaliste | 78 | 0,1 | - | - | - | - | - | - | 0,1 | - |
| Wotan Engels | 76 | 0,1 | - | - | - | - | - | - | 0,1 | - |
| Sonstige | - | - | - | - | 59 | 0,1 | 181 | 0,3 | -0,1 | -0,3 |

T6 Bundestagswahlergebnisse - Wahlergebnisse der Landkreise

| Merkmal | Bundestagswahl 2021 | | | | Vergleichszahlen Bundestagswahl 2017 | | | | Differenz zur Bundestagswahl 2017 | |
|-------------------------------|---------------------|------|--------------|------|---|------|--------------|------|--------------------------------------|-------------------|
| | Erststimmen | | Zweitstimmen | | Erststimmen | | Zweitstimmen | | Erst- stimmen | Zweit- stimmen |
| | Anzahl | % | Anzahl | % | Anzahl | % | Anzahl | % | Prozentpunkte | |
| Rhein-Pfalz-Kreis | | | | | | | | | | |
| Wahlberechtigte | 116.242 | | 116.242 | | 117.136 | | 117.136 | | | |
| Wähler / Wahlbeteiligung | 94.571 | 81,4 | 94.571 | 81,4 | 95.738 | 81,7 | 95.738 | 81,7 | -0,3 | -0,3 |
| Ungültige Stimmen | 1.233 | 1,3 | 904 | 1,0 | 1.256 | 1,3 | 1.028 | 1,1 | 0,0 | -0,1 |
| Gültige Stimmen | 93.338 | 98,7 | 93.667 | 99,0 | 94.482 | 98,7 | 94.710 | 98,9 | 0,0 | 0,1 |
| CDU | 26.802 | 28,7 | 23.313 | 24,9 | 35.483 | 37,6 | 33.649 | 35,5 | -8,9 | -10,6 |
| SPD | 27.040 | 29,0 | 26.018 | 27,8 | 25.720 | 27,2 | 20.665 | 21,8 | 1,8 | 6,0 |
| AfD | 9.636 | 10,3 | 9.896 | 10,6 | 12.327 | 13,0 | 13.117 | 13,8 | -2,7 | -3,2 |
| FDP | 9.004 | 9,6 | 12.078 | 12,9 | 7.191 | 7,6 | 10.587 | 11,2 | 2,0 | 1,7 |
| GRÜNE | 11.421 | 12,2 | 11.653 | 12,4 | 6.044 | 6,4 | 7.438 | 7,9 | 5,8 | 4,5 |
| DIE LINKE | 2.144 | 2,3 | 2.307 | 2,5 | 4.317 | 4,6 | 5.210 | 5,5 | -2,3 | -3,0 |
| FREIE WÄHLER | 4.755 | 5,1 | 3.146 | 3,4 | 3.189 | 3,4 | 1.647 | 1,7 | 1,7 | 1,7 |
| Die PARTEI | - | - | 729 | 0,8 | - | - | 910 | 1,0 | - | -0,2 |
| PIRATEN | - | - | 336 | 0,4 | - | - | 450 | 0,5 | - | -0,1 |
| ÖDP | - | - | 153 | 0,2 | - | - | 201 | 0,2 | - | 0,0 |
| NPD | - | - | 125 | 0,1 | - | - | 342 | 0,4 | - | -0,3 |
| V-Partei³ | - | - | 113 | 0,1 | - | - | 285 | 0,3 | - | -0,2 |
| MLPD | 47 | 0,1 | 26 | 0,0 | 108 | 0,1 | 60 | 0,1 | 0,0 | -0,1 |
| dieBasis | 1.310 | 1,4 | 1.134 | 1,2 | - | - | - | - | 1,4 | 1,2 |
| DIB | - | - | 94 | 0,1 | - | - | - | - | - | 0,1 |
| LKR | 71 | 0,1 | 57 | 0,1 | - | - | - | - | 0,1 | 0,1 |
| Die Humanisten | - | - | 83 | 0,1 | - | - | - | - | - | 0,1 |
| Tierschutzpartei | - | - | 1.612 | 1,7 | - | - | - | - | - | 1,7 |
| Team Todenhöfer | - | - | 381 | 0,4 | - | - | - | - | - | 0,4 |
| VOLT | 218 | 0,2 | 413 | 0,4 | - | - | - | - | 0,2 | 0,4 |
| AusUnsrerMitte | 176 | 0,2 | - | - | - | - | - | - | 0,2 | - |
| Klimaliste | 402 | 0,4 | - | - | - | - | - | - | 0,4 | - |
| Politik Bodenst. und Bürgerb. | 312 | 0,3 | - | - | - | - | - | - | 0,3 | - |
| Sonstige | - | - | - | - | 103 | 0,1 | 149 | 0,3 | -0,1 | -0,3 |
| Südliche Weinstraße | | | | | | | | | | |
| Wahlberechtigte | 87.093 | | 87.093 | | 87.494 | | 87.494 | | | |
| Wähler / Wahlbeteiligung | 70.393 | 80,8 | 70.393 | 80,8 | 70.651 | 80,7 | 70.651 | 80,7 | 0,1 | 0,1 |
| Ungültige Stimmen | 729 | 1,0 | 690 | 1,0 | 1.035 | 1,5 | 854 | 1,2 | -0,5 | -0,2 |
| Gültige Stimmen | 69.664 | 99,0 | 69.703 | 99,0 | 69.616 | 98,5 | 69.797 | 98,8 | 0,5 | 0,2 |
| CDU | 19.399 | 27,8 | 16.780 | 24,1 | 28.587 | 41,1 | 25.655 | 36,8 | -13,3 | -12,7 |
| SPD | 20.903 | 30,0 | 20.028 | 28,7 | 19.062 | 27,4 | 15.557 | 22,3 | 2,6 | 6,4 |
| AfD | 6.282 | 9,0 | 6.691 | 9,6 | 7.513 | 10,8 | 8.510 | 12,2 | -1,8 | -2,6 |
| FDP | 7.442 | 10,7 | 8.642 | 12,4 | 4.236 | 6,1 | 7.205 | 10,3 | 4,6 | 2,1 |
| GRÜNE | 7.327 | 10,5 | 8.954 | 12,8 | 5.288 | 7,6 | 5.873 | 8,4 | 2,9 | 4,4 |
| DIE LINKE | 1.968 | 2,8 | 2.062 | 3,0 | 3.040 | 4,4 | 4.124 | 5,9 | -1,6 | -2,9 |
| FREIE WÄHLER | 2.520 | 3,6 | 2.384 | 3,4 | 1.890 | 2,7 | 1.163 | 1,7 | 0,9 | 1,7 |
| Die PARTEI | 737 | 1,1 | 577 | 0,8 | - | - | 648 | 0,9 | 1,1 | -0,1 |
| PIRATEN | - | - | 274 | 0,4 | - | - | 274 | 0,4 | - | 0,0 |
| ÖDP | 229 | 0,3 | 197 | 0,3 | - | - | 177 | 0,3 | 0,3 | 0,0 |
| NPD | - | - | 103 | 0,1 | - | - | 225 | 0,3 | - | -0,2 |
| V-Partei³ | - | - | 68 | 0,1 | - | - | 201 | 0,3 | - | -0,2 |
| MLPD | - | - | 8 | 0,0 | - | - | 21 | 0,0 | - | 0,0 |
| dieBasis | 1.001 | 1,4 | 972 | 1,4 | - | - | - | - | 1,4 | 1,4 |
| DIB | - | - | 67 | 0,1 | - | - | - | - | - | 0,1 |
| LKR | - | - | 33 | 0,0 | - | - | - | - | - | 0,0 |
| Die Humanisten | - | - | 46 | 0,1 | - | - | - | - | - | 0,1 |
| Tierschutzpartei | 1.269 | 1,8 | 1.350 | 1,9 | - | - | - | - | 1,8 | 1,9 |
| Team Todenhöfer | - | - | 150 | 0,2 | - | - | - | - | - | 0,2 |
| VOLT | 328 | 0,5 | 317 | 0,5 | - | - | - | - | 0,5 | 0,5 |
| Parteilos Koccu | 68 | 0,1 | - | - | - | - | - | - | 0,1 | - |
| Klimaliste | 67 | 0,1 | - | - | - | - | - | - | 0,1 | - |
| Südpfalz - stellt Fragen ! | 124 | 0,2 | - | - | - | - | - | - | 0,2 | - |
| Sonstige | - | - | - | - | - | - | 164 | 0,3 | - | -0,3 |

T6 Bundestagswahlergebnisse - Wahlergebnisse der Landkreise

| Merkmal | Bundestagswahl 2021 | | | | Vergleichszahlen Bundestagswahl 2017 | | | | Differenz zur Bundestagswahl 2017 | |
|--------------------------------|---------------------|------|--------------|------|---|------|--------------|------|--------------------------------------|-------------------|
| | Erststimmen | | Zweitstimmen | | Erststimmen | | Zweitstimmen | | Erst- stimmen | Zweit- stimmen |
| | Anzahl | % | Anzahl | % | Anzahl | % | Anzahl | % | Prozentpunkte | |
| Südwestpfalz | | | | | | | | | | |
| Wahlberechtigte | 78.260 | | 78.260 | | 79.282 | | 79.282 | | | |
| Wähler / Wahlbeteiligung | 63.387 | 81,0 | 63.387 | 81,0 | 63.745 | 80,4 | 63.745 | 80,4 | 0,6 | 0,6 |
| Ungültige Stimmen | 926 | 1,5 | 801 | 1,3 | 1.314 | 2,1 | 1.017 | 1,6 | -0,6 | -0,3 |
| Gültige Stimmen | 62.461 | 98,5 | 62.586 | 98,7 | 62.431 | 97,9 | 62.728 | 98,4 | 0,6 | 0,3 |
| CDU | 20.084 | 32,2 | 17.277 | 27,6 | 24.433 | 39,1 | 24.245 | 38,7 | -6,9 | -11,1 |
| SPD | 18.576 | 29,7 | 17.957 | 28,7 | 17.590 | 28,2 | 15.054 | 24,0 | 1,5 | 4,7 |
| AfD | 7.165 | 11,5 | 7.469 | 11,9 | 7.248 | 11,6 | 8.079 | 12,9 | -0,1 | -1,0 |
| FDP | 4.910 | 7,9 | 7.122 | 11,4 | 4.501 | 7,2 | 5.761 | 9,2 | 0,7 | 2,2 |
| GRÜNE | 3.539 | 5,7 | 4.517 | 7,2 | 2.424 | 3,9 | 2.693 | 4,3 | 1,8 | 2,9 |
| DIE LINKE | 1.610 | 2,6 | 1.866 | 3,0 | 3.214 | 5,1 | 3.923 | 6,3 | -2,5 | -3,3 |
| FREIE WÄHLER | 2.906 | 4,7 | 2.431 | 3,9 | 1.846 | 3,0 | 1.207 | 1,9 | 1,7 | 2,0 |
| Die PARTEI | 909 | 1,5 | 691 | 1,1 | 852 | 1,4 | 708 | 1,1 | 0,1 | 0,0 |
| PIRATEN | - | - | 223 | 0,4 | - | - | 274 | 0,4 | - | 0,0 |
| ÖDP | - | - | 67 | 0,1 | - | - | 130 | 0,2 | - | -0,1 |
| NPD | - | - | 111 | 0,2 | 323 | 0,5 | 327 | 0,5 | -0,5 | -0,3 |
| V-Partei³ | - | - | 53 | 0,1 | - | - | 178 | 0,3 | - | -0,2 |
| MLPD | - | - | 10 | 0,0 | - | - | 27 | 0,0 | - | 0,0 |
| dieBasis | 829 | 1,3 | 796 | 1,3 | - | - | - | - | 1,3 | 1,3 |
| DIB | - | - | 53 | 0,1 | - | - | - | - | - | 0,1 |
| LKR | - | - | 23 | 0,0 | - | - | - | - | - | 0,0 |
| Die Humanisten | - | - | 41 | 0,1 | - | - | - | - | - | 0,1 |
| Tierschutzpartei | 1.634 | 2,6 | 1.595 | 2,5 | - | - | - | - | 2,6 | 2,5 |
| Team Todenhöfer | - | - | 84 | 0,1 | - | - | - | - | - | 0,1 |
| VOLT | 219 | 0,4 | 200 | 0,3 | - | - | - | - | 0,4 | 0,3 |
| Klimaliste | 80 | 0,1 | - | - | - | - | - | - | 0,1 | - |
| Sonstige | - | - | - | - | - | - | 122 | 0,3 | - | -0,3 |
| Trier-Saarburg | | | | | | | | | | |
| Wahlberechtigte | 112.182 | | 112.182 | | 112.464 | | 112.464 | | | |
| Wähler / Wahlbeteiligung | 88.994 | 79,3 | 88.994 | 79,3 | 91.448 | 81,3 | 91.448 | 81,3 | -2,0 | -2,0 |
| Ungültige Stimmen | 1.244 | 1,4 | 1.126 | 1,3 | 1.525 | 1,7 | 1.173 | 1,3 | -0,3 | 0,0 |
| Gültige Stimmen | 87.750 | 98,6 | 87.868 | 98,7 | 89.923 | 98,3 | 90.275 | 98,7 | 0,3 | 0,0 |
| CDU | 27.073 | 30,9 | 23.119 | 26,3 | 37.151 | 41,3 | 36.524 | 40,5 | -10,4 | -14,2 |
| SPD | 29.261 | 33,3 | 27.757 | 31,6 | 30.155 | 33,5 | 22.787 | 25,2 | -0,2 | 6,4 |
| AfD | 5.118 | 5,8 | 5.685 | 6,5 | 6.318 | 7,0 | 7.302 | 8,1 | -1,2 | -1,6 |
| FDP | 6.114 | 7,0 | 9.930 | 11,3 | 4.477 | 5,0 | 8.191 | 9,1 | 2,0 | 2,2 |
| GRÜNE | 8.133 | 9,3 | 10.189 | 11,6 | 4.317 | 4,8 | 6.243 | 6,9 | 4,5 | 4,7 |
| DIE LINKE | 2.241 | 2,6 | 2.563 | 2,9 | 4.944 | 5,5 | 6.435 | 7,1 | -2,9 | -4,2 |
| FREIE WÄHLER | 5.900 | 6,7 | 4.103 | 4,7 | 1.176 | 1,3 | 1.076 | 1,2 | 5,4 | 3,5 |
| Die PARTEI | 1.103 | 1,3 | 828 | 0,9 | 770 | 0,9 | 749 | 0,8 | 0,4 | 0,1 |
| PIRATEN | - | - | 295 | 0,3 | - | - | 321 | 0,4 | - | -0,1 |
| ÖDP | 313 | 0,4 | 189 | 0,2 | - | - | 167 | 0,2 | 0,4 | 0,0 |
| NPD | - | - | 74 | 0,1 | 128 | 0,1 | 159 | 0,2 | - | -0,1 |
| V-Partei³ | - | - | 63 | 0,1 | - | - | 193 | 0,2 | - | -0,1 |
| MLPD | - | - | 19 | 0,0 | - | - | 18 | 0,0 | - | 0,0 |
| dieBasis | 995 | 1,1 | 983 | 1,1 | - | - | - | - | 1,1 | 1,1 |
| DIB | - | - | 56 | 0,1 | - | - | - | - | - | 0,1 |
| LKR | - | - | 36 | 0,0 | - | - | - | - | - | 0,0 |
| Die Humanisten | - | - | 78 | 0,1 | - | - | - | - | - | 0,1 |
| Tierschutzpartei | - | - | 1.336 | 1,5 | - | - | - | - | - | 1,5 |
| Team Todenhöfer | - | - | 152 | 0,2 | - | - | - | - | - | 0,2 |
| VOLT | 424 | 0,5 | 413 | 0,5 | - | - | - | - | 0,5 | 0,5 |
| DKP | 197 | 0,2 | - | - | - | - | - | - | 0,2 | - |
| Internationalistisches Bündnis | 9 | 0,0 | - | - | - | - | - | - | 0,0 | - |
| Parteilos Dr. Moritz | 432 | 0,5 | - | - | - | - | - | - | 0,5 | - |
| UNABHÄNGIGE | 437 | 0,5 | - | - | - | - | - | - | 0,5 | - |
| Sonstige | - | - | - | - | 487 | 0,5 | 110 | 0,2 | -0,5 | -0,2 |

T6 Bundestagswahlergebnisse - Wahlergebnisse der Landkreise

| Merkmal | Bundestagswahl 2021 | | | | Vergleichszahlen Bundestagswahl 2017 | | | | Differenz zur Bundestagswahl 2017 | |
|--------------------------|---------------------|------|--------------|------|---|------|--------------|------|--------------------------------------|-------------------|
| | Erststimmen | | Zweitstimmen | | Erststimmen | | Zweitstimmen | | Erst- stimmen | Zweit- stimmen |
| | Anzahl | % | Anzahl | % | Anzahl | % | Anzahl | % | Prozentpunkte | |
| Vulkaneifel | | | | | | | | | | |
| Wahlberechtigte | 47.915 | | 47.915 | | 48.142 | | 48.142 | | | |
| Wähler / Wahlbeteiligung | 36.918 | 77,0 | 36.918 | 77,0 | 37.415 | 77,7 | 37.415 | 77,7 | -0,7 | -0,7 |
| Ungültige Stimmen | 488 | 1,3 | 380 | 1,0 | 622 | 1,7 | 407 | 1,1 | -0,4 | -0,1 |
| Gültige Stimmen | 36.430 | 98,7 | 36.538 | 99,0 | 36.793 | 98,3 | 37.008 | 98,9 | 0,4 | 0,1 |
| CDU | 14.021 | 38,5 | 11.571 | 31,7 | 19.636 | 53,4 | 16.967 | 45,8 | -14,9 | -14,1 |
| SPD | 10.569 | 29,0 | 10.430 | 28,5 | 8.807 | 23,9 | 7.672 | 20,7 | 5,1 | 7,8 |
| AfD | 2.489 | 6,8 | 2.742 | 7,5 | 2.652 | 7,2 | 3.042 | 8,2 | -0,4 | -0,7 |
| FDP | 3.071 | 8,4 | 4.379 | 12,0 | 2.410 | 6,6 | 3.842 | 10,4 | 1,8 | 1,6 |
| GRÜNE | 2.408 | 6,6 | 3.231 | 8,8 | - | - | 2.057 | 5,6 | 6,6 | 3,2 |
| DIE LINKE | 932 | 2,6 | 1.101 | 3,0 | 2.158 | 5,9 | 2.330 | 6,3 | -3,3 | -3,3 |
| FREIE WÄHLER | 1.704 | 4,7 | 1.277 | 3,5 | 713 | 1,9 | 353 | 1,0 | 2,8 | 2,5 |
| Die PARTEI | 558 | 1,5 | 372 | 1,0 | - | - | 287 | 0,8 | 1,5 | 0,2 |
| PIRATEN | - | - | 127 | 0,3 | - | - | 123 | 0,3 | - | 0,0 |
| ÖDP | 231 | 0,6 | 128 | 0,4 | 417 | 1,1 | 147 | 0,4 | -0,5 | 0,0 |
| NPD | - | - | 27 | 0,1 | - | - | 54 | 0,1 | - | 0,0 |
| V-Partei ³ | - | - | 24 | 0,1 | - | - | 75 | 0,2 | - | -0,1 |
| MLPD | - | - | 8 | 0,0 | - | - | 5 | 0,0 | - | 0,0 |
| dieBasis | 447 | 1,2 | 416 | 1,1 | - | - | - | - | 1,2 | 1,1 |
| DIB | - | - | 29 | 0,1 | - | - | - | - | - | 0,1 |
| LKR | - | - | 13 | 0,0 | - | - | - | - | - | 0,0 |
| Die Humanisten | - | - | 28 | 0,1 | - | - | - | - | - | 0,1 |
| Tierschutzpartei | - | - | 454 | 1,2 | - | - | - | - | - | 1,2 |
| Team Todenhöfer | - | - | 56 | 0,2 | - | - | - | - | - | 0,2 |
| VOLT | - | - | 125 | 0,3 | - | - | - | - | - | 0,3 |
| Sonstige | - | - | - | - | - | - | 54 | 0,2 | - | -0,2 |
| Westerwaldkreis | | | | | | | | | | |
| Wahlberechtigte | 155.376 | | 155.376 | | 154.218 | | 154.218 | | | |
| Wähler / Wahlbeteiligung | 121.053 | 77,9 | 121.053 | 77,9 | 119.834 | 77,7 | 119.834 | 77,7 | 0,2 | 0,2 |
| Ungültige Stimmen | 1.544 | 1,3 | 1.028 | 0,8 | 3.403 | 2,8 | 1.241 | 1,0 | -1,5 | -0,2 |
| Gültige Stimmen | 119.509 | 98,7 | 120.025 | 99,2 | 116.431 | 97,2 | 118.593 | 99,0 | 1,5 | 0,2 |
| CDU | 37.752 | 31,6 | 33.615 | 28,0 | 52.785 | 45,3 | 46.872 | 39,5 | -13,7 | -11,5 |
| SPD | 36.417 | 30,5 | 35.327 | 29,4 | 33.092 | 28,4 | 27.835 | 23,5 | 2,1 | 5,9 |
| AfD | 10.250 | 8,6 | 10.658 | 8,9 | - | - | 12.839 | 10,8 | 8,6 | -1,9 |
| FDP | 11.687 | 9,8 | 14.297 | 11,9 | 10.875 | 9,3 | 13.095 | 11,0 | 0,5 | 0,9 |
| GRÜNE | 10.107 | 8,5 | 12.131 | 10,1 | 5.826 | 5,0 | 6.994 | 5,9 | 3,5 | 4,2 |
| DIE LINKE | 3.172 | 2,7 | 3.311 | 2,8 | 7.949 | 6,8 | 6.860 | 5,8 | -4,1 | -3,0 |
| FREIE WÄHLER | 6.053 | 5,1 | 4.406 | 3,7 | 5.904 | 5,1 | 1.565 | 1,3 | 0,0 | 2,4 |
| Die PARTEI | 2.119 | 1,8 | 1.230 | 1,0 | - | - | 1.004 | 0,8 | 1,8 | 0,2 |
| PIRATEN | - | - | 440 | 0,4 | - | - | 477 | 0,4 | - | 0,0 |
| ÖDP | - | - | 145 | 0,1 | - | - | 204 | 0,2 | - | -0,1 |
| NPD | - | - | 147 | 0,1 | - | - | 330 | 0,3 | - | -0,2 |
| V-Partei ³ | - | - | 102 | 0,1 | - | - | 305 | 0,3 | - | -0,2 |
| MLPD | - | - | 19 | 0,0 | - | - | 22 | 0,0 | - | 0,0 |
| dieBasis | 1.692 | 1,4 | 1.456 | 1,2 | - | - | - | - | 1,4 | 1,2 |
| DIB | - | - | 74 | 0,1 | - | - | - | - | - | 0,1 |
| LKR | - | - | 48 | 0,0 | - | - | - | - | - | 0,0 |
| Die Humanisten | - | - | 111 | 0,1 | - | - | - | - | - | 0,1 |
| Tierschutzpartei | - | - | 1.717 | 1,4 | - | - | - | - | - | 1,4 |
| Team Todenhöfer | - | - | 439 | 0,4 | - | - | - | - | - | 0,4 |
| VOLT | - | - | 352 | 0,3 | - | - | - | - | - | 0,3 |
| Wotan Engels | 260 | 0,2 | - | - | - | - | - | - | 0,2 | - |
| Sonstige | - | - | - | - | - | - | 191 | 0,3 | - | -0,3 |

T7 Bundestagswahlergebnisse - Wahlergebnisse der verbandsfreien Gemeinden

| Merkmal | Bundestagswahl 2021 | | | | Vergleichszahlen Bundestagswahl 2017 | | | | Differenz zur Bundestagswahl 2017 | |
|--------------------------|---------------------|------|--------------|------|---|------|--------------|------|--------------------------------------|-------------------|
| | Erststimmen | | Zweitstimmen | | Erststimmen | | Zweitstimmen | | Erst- stimmen | Zweit- stimmen |
| | Anzahl | % | Anzahl | % | Anzahl | % | Anzahl | % | Prozentpunkte | |
| Andernach | | | | | | | | | | |
| Wahlberechtigte | 22.818 | | 22.818 | | 22.995 | | 22.995 | | | |
| Wähler / Wahlbeteiligung | 16.279 | 71,3 | 16.279 | 71,3 | 16.576 | 72,1 | 16.576 | 72,1 | -0,8 | -0,8 |
| Ungültige Stimmen | 239 | 1,5 | 168 | 1,0 | 266 | 1,6 | 221 | 1,3 | -0,1 | -0,3 |
| Gültige Stimmen | 16.040 | 98,5 | 16.111 | 99,0 | 16.310 | 98,4 | 16.355 | 98,7 | 0,1 | 0,3 |
| CDU | 5.133 | 32,0 | 3.986 | 24,7 | 6.590 | 40,4 | 5.943 | 36,3 | -8,4 | -11,6 |
| SPD | 4.914 | 30,6 | 4.799 | 29,8 | 4.795 | 29,4 | 4.054 | 24,8 | 1,2 | 5,0 |
| AfD | 1.780 | 11,1 | 1.850 | 11,5 | 1.877 | 11,5 | 2.000 | 12,2 | -0,4 | -0,7 |
| FDP | 1.149 | 7,2 | 1.804 | 11,2 | 989 | 6,1 | 1.614 | 9,9 | 1,1 | 1,3 |
| GRÜNE | 1.534 | 9,6 | 1.817 | 11,3 | 862 | 5,3 | 1.040 | 6,4 | 4,3 | 4,9 |
| DIE LINKE | 455 | 2,8 | 499 | 3,1 | 928 | 5,7 | 1.180 | 7,2 | -2,9 | -4,1 |
| FREIE WÄHLER | 713 | 4,4 | 495 | 3,1 | - | - | 143 | 0,9 | 4,4 | 2,2 |
| Die PARTEI | - | - | 151 | 0,9 | - | - | 149 | 0,9 | - | 0,0 |
| PIRATEN | - | - | 84 | 0,5 | 129 | 0,8 | 78 | 0,5 | -0,8 | 0,0 |
| ÖDP | 52 | 0,3 | 17 | 0,1 | - | - | 26 | 0,2 | 0,3 | -0,1 |
| NPD | - | - | 16 | 0,1 | - | - | 44 | 0,3 | - | -0,2 |
| V-Partei³ | - | - | 17 | 0,1 | - | - | 51 | 0,3 | - | -0,2 |
| MLPD | - | - | 5 | 0,0 | - | - | 9 | 0,1 | - | -0,1 |
| dieBasis | 248 | 1,5 | 239 | 1,5 | - | - | - | - | 1,5 | 1,5 |
| DIB | - | - | 17 | 0,1 | - | - | - | - | - | 0,1 |
| LKR | - | - | 4 | 0,0 | - | - | - | - | - | 0,0 |
| Die Humanisten | - | - | 15 | 0,1 | - | - | - | - | - | 0,1 |
| Tierschutzpartei | - | - | 179 | 1,1 | - | - | - | - | - | 1,1 |
| Team Todenhöfer | - | - | 83 | 0,5 | - | - | - | - | - | 0,5 |
| VOLT | - | - | 34 | 0,2 | - | - | - | - | - | 0,2 |
| Klimaliste | 62 | 0,4 | - | - | - | - | - | - | 0,4 | - |
| Sonstige | - | - | - | - | 140 | 0,9 | 24 | 0,1 | -0,9 | -0,1 |
| Bad Kreuznach | | | | | | | | | | |
| Wahlberechtigte | 35.292 | | 35.292 | | 35.333 | | 35.333 | | | |
| Wähler / Wahlbeteiligung | 24.102 | 68,3 | 24.102 | 68,3 | 24.429 | 69,1 | 24.429 | 69,1 | -0,8 | -0,8 |
| Ungültige Stimmen | 343 | 1,4 | 262 | 1,1 | 330 | 1,4 | 256 | 1,0 | 0,0 | 0,1 |
| Gültige Stimmen | 23.759 | 98,6 | 23.840 | 98,9 | 24.099 | 98,6 | 24.173 | 99,0 | 0,0 | -0,1 |
| CDU | 6.829 | 28,7 | 5.631 | 23,6 | 8.657 | 35,9 | 7.881 | 32,6 | -7,2 | -9,0 |
| SPD | 7.328 | 30,8 | 7.086 | 29,7 | 6.981 | 29,0 | 5.849 | 24,2 | 1,8 | 5,5 |
| AfD | 1.997 | 8,4 | 2.032 | 8,5 | 2.756 | 11,4 | 2.955 | 12,2 | -3,0 | -3,7 |
| FDP | 1.835 | 7,7 | 2.892 | 12,1 | 1.627 | 6,8 | 2.560 | 10,6 | 0,9 | 1,5 |
| GRÜNE | 2.487 | 10,5 | 3.137 | 13,2 | 1.469 | 6,1 | 1.944 | 8,0 | 4,4 | 5,2 |
| DIE LINKE | 947 | 4,0 | 997 | 4,2 | 1.676 | 7,0 | 2.046 | 8,5 | -3,0 | -4,3 |
| FREIE WÄHLER | 790 | 3,3 | 552 | 2,3 | 763 | 3,2 | 301 | 1,2 | 0,1 | 1,1 |
| Die PARTEI | 301 | 1,3 | 170 | 0,7 | - | - | 284 | 1,2 | 1,3 | -0,5 |
| PIRATEN | - | - | 100 | 0,4 | - | - | 93 | 0,4 | - | 0,0 |
| ÖDP | 609 | 2,6 | 162 | 0,7 | 170 | 0,7 | 100 | 0,4 | 1,9 | 0,3 |
| NPD | - | - | 16 | 0,1 | - | - | 29 | 0,1 | - | 0,0 |
| V-Partei³ | - | - | 19 | 0,1 | - | - | 64 | 0,3 | - | -0,2 |
| MLPD | - | - | 6 | 0,0 | - | - | 9 | 0,0 | - | 0,0 |
| dieBasis | 380 | 1,6 | 363 | 1,5 | - | - | - | - | 1,6 | 1,5 |
| DIB | - | - | 18 | 0,1 | - | - | - | - | - | 0,1 |
| LKR | 31 | 0,1 | 21 | 0,1 | - | - | - | - | 0,1 | 0,1 |
| Die Humanisten | - | - | 33 | 0,1 | - | - | - | - | - | 0,1 |
| Tierschutzpartei | - | - | 346 | 1,5 | - | - | - | - | - | 1,5 |
| Team Todenhöfer | - | - | 153 | 0,6 | - | - | - | - | - | 0,6 |
| VOLT | 149 | 0,6 | 106 | 0,4 | - | - | - | - | 0,6 | 0,4 |
| Klimaliste | 76 | 0,3 | - | - | - | - | - | - | 0,3 | - |
| Sonstige | - | - | - | - | - | - | 58 | 0,2 | - | -0,2 |

T7 Bundestagswahlergebnisse - Wahlergebnisse der verbandsfreien Gemeinden

| Merkmal | Bundestagswahl 2021 | | | | Vergleichszahlen Bundestagswahl 2017 | | | | Differenz zur Bundestagswahl 2017 | |
|--------------------------|---------------------|------|--------------|------|---|------|--------------|------|--------------------------------------|-------------------|
| | Erststimmen | | Zweitstimmen | | Erststimmen | | Zweitstimmen | | Erst- stimmen | Zweit- stimmen |
| | Anzahl | % | Anzahl | % | Anzahl | % | Anzahl | % | Prozentpunkte | |
| Bingen | | | | | | | | | | |
| Wahlberechtigte | 18.977 | | 18.977 | | 19.246 | | 19.246 | | | |
| Wähler / Wahlbeteiligung | 14.731 | 77,6 | 14.731 | 77,6 | 14.813 | 77,0 | 14.813 | 77,0 | 0,6 | 0,6 |
| Ungültige Stimmen | 282 | 1,9 | 133 | 0,9 | 189 | 1,3 | 141 | 1,0 | 0,6 | -0,1 |
| Gültige Stimmen | 14.449 | 98,1 | 14.598 | 99,1 | 14.624 | 98,7 | 14.672 | 99,0 | -0,6 | 0,1 |
| CDU | 3.965 | 27,4 | 3.677 | 25,2 | 5.698 | 39,0 | 5.244 | 35,7 | -11,6 | -10,5 |
| SPD | 4.324 | 29,9 | 4.238 | 29,0 | 3.804 | 26,0 | 3.249 | 22,1 | 3,9 | 6,9 |
| AfD | 1.101 | 7,6 | 1.184 | 8,1 | 1.364 | 9,3 | 1.530 | 10,4 | -1,7 | -2,3 |
| FDP | 1.034 | 7,2 | 1.644 | 11,3 | 1.109 | 7,6 | 1.678 | 11,4 | -0,4 | -0,1 |
| GRÜNE | 1.725 | 11,9 | 2.104 | 14,4 | 1.067 | 7,3 | 1.263 | 8,6 | 4,6 | 5,8 |
| DIE LINKE | 1.008 | 7,0 | 576 | 3,9 | 905 | 6,2 | 1.135 | 7,7 | 0,8 | -3,8 |
| FREIE WÄHLER | 361 | 2,5 | 259 | 1,8 | 154 | 1,1 | 125 | 0,9 | 1,4 | 0,9 |
| Die PARTEI | 162 | 1,1 | 139 | 1,0 | 211 | 1,4 | 183 | 1,2 | -0,3 | -0,2 |
| PIRATEN | 100 | 0,7 | 81 | 0,6 | 124 | 0,8 | 87 | 0,6 | -0,1 | 0,0 |
| ÖDP | 83 | 0,6 | 51 | 0,3 | 90 | 0,6 | 67 | 0,5 | 0,0 | -0,2 |
| NPD | - | - | 13 | 0,1 | - | - | 35 | 0,2 | - | -0,1 |
| V-Partei³ | - | - | 18 | 0,1 | - | - | 44 | 0,3 | - | -0,2 |
| MLPD | - | - | 4 | 0,0 | - | - | 2 | 0,0 | - | 0,0 |
| dieBasis | 171 | 1,2 | 155 | 1,1 | - | - | - | - | 1,2 | 1,1 |
| DIB | - | - | 15 | 0,1 | - | - | - | - | - | 0,1 |
| LKR | - | - | 7 | 0,0 | - | - | - | - | - | 0,0 |
| Die Humanisten | 43 | 0,3 | 23 | 0,2 | - | - | - | - | 0,3 | 0,2 |
| Tierschutzpartei | - | - | 231 | 1,6 | - | - | - | - | - | 1,6 |
| Team Todenhöfer | - | - | 62 | 0,4 | - | - | - | - | - | 0,4 |
| VOLT | 156 | 1,1 | 117 | 0,8 | - | - | - | - | 1,1 | 0,8 |
| Klimaliste | 72 | 0,5 | - | - | - | - | - | - | 0,5 | - |
| Mit Sachverstand Zukunft | 144 | 1,0 | - | - | - | - | - | - | 1,0 | - |
| Sonstige | - | - | - | - | 98 | 0,7 | 30 | 0,2 | -0,7 | -0,2 |
| Idar-Oberstein | | | | | | | | | | |
| Wahlberechtigte | 22.448 | | 22.448 | | 23.423 | | 23.423 | | | |
| Wähler / Wahlbeteiligung | 15.404 | 68,6 | 15.404 | 68,6 | 16.303 | 69,6 | 16.303 | 69,6 | -1,0 | -1,0 |
| Ungültige Stimmen | 207 | 1,3 | 148 | 1,0 | 253 | 1,6 | 226 | 1,4 | -0,3 | -0,4 |
| Gültige Stimmen | 15.197 | 98,7 | 15.256 | 99,0 | 16.050 | 98,4 | 16.077 | 98,6 | 0,3 | 0,4 |
| CDU | 4.323 | 28,4 | 3.613 | 23,7 | 5.476 | 34,1 | 5.310 | 33,0 | -5,7 | -9,3 |
| SPD | 5.324 | 35,0 | 5.174 | 33,9 | 5.268 | 32,8 | 4.578 | 28,5 | 2,2 | 5,4 |
| AfD | 1.864 | 12,3 | 1.961 | 12,9 | 1.973 | 12,3 | 2.173 | 13,5 | 0,0 | -0,6 |
| FDP | 1.039 | 6,8 | 1.753 | 11,5 | 1.319 | 8,2 | 1.566 | 9,7 | -1,4 | 1,8 |
| GRÜNE | 801 | 5,3 | 1.010 | 6,6 | 642 | 4,0 | 779 | 4,8 | 1,3 | 1,8 |
| DIE LINKE | 454 | 3,0 | 479 | 3,1 | 948 | 5,9 | 1.162 | 7,2 | -2,9 | -4,1 |
| FREIE WÄHLER | 791 | 5,2 | 457 | 3,0 | 197 | 1,2 | 127 | 0,8 | 4,0 | 2,2 |
| Die PARTEI | 230 | 1,5 | 149 | 1,0 | - | - | 155 | 1,0 | 1,5 | 0,0 |
| PIRATEN | - | - | 54 | 0,4 | - | - | 47 | 0,3 | - | 0,1 |
| ÖDP | 71 | 0,5 | 33 | 0,2 | 227 | 1,4 | 81 | 0,5 | -0,9 | -0,3 |
| NPD | - | - | 32 | 0,2 | - | - | 51 | 0,3 | - | -0,1 |
| V-Partei³ | - | - | 12 | 0,1 | - | - | 21 | 0,1 | - | 0,0 |
| MLPD | - | - | 7 | 0,0 | - | - | 4 | 0,0 | - | 0,0 |
| dieBasis | 170 | 1,1 | 163 | 1,1 | - | - | - | - | 1,1 | 1,1 |
| DIB | - | - | 16 | 0,1 | - | - | - | - | - | 0,1 |
| LKR | 22 | 0,1 | 11 | 0,1 | - | - | - | - | 0,1 | 0,1 |
| Die Humanisten | - | - | 16 | 0,1 | - | - | - | - | - | 0,1 |
| Tierschutzpartei | - | - | 239 | 1,6 | - | - | - | - | - | 1,6 |
| Team Todenhöfer | - | - | 22 | 0,1 | - | - | - | - | - | 0,1 |
| VOLT | 67 | 0,4 | 55 | 0,4 | - | - | - | - | 0,4 | 0,4 |
| Klimaliste | 41 | 0,3 | - | - | - | - | - | - | 0,3 | - |
| Sonstige | - | - | - | - | - | - | 23 | 0,1 | - | -0,1 |

T7 Bundestagswahlergebnisse - Wahlergebnisse der verbandsfreien Gemeinden

| Merkmal | Bundestagswahl 2021 | | | | Vergleichszahlen Bundestagswahl 2017 | | | | Differenz zur Bundestagswahl 2017 | |
|--------------------------|---------------------|------|--------------|------|---|------|--------------|------|--------------------------------------|-------------------|
| | Erststimmen | | Zweitstimmen | | Erststimmen | | Zweitstimmen | | Erst- stimmen | Zweit- stimmen |
| | Anzahl | % | Anzahl | % | Anzahl | % | Anzahl | % | Prozentpunkte | |
| Ingelheim | | | | | | | | | | |
| Wahlberechtigte | 26.165 | | 26.165 | | 26.374 | | 26.374 | | | |
| Wähler / Wahlbeteiligung | 21.397 | 81,8 | 21.397 | 81,8 | 21.560 | 81,7 | 21.560 | 81,7 | 0,1 | 0,1 |
| Ungültige Stimmen | 310 | 1,4 | 155 | 0,7 | 243 | 1,1 | 200 | 0,9 | 0,3 | -0,2 |
| Gültige Stimmen | 21.087 | 98,6 | 21.242 | 99,3 | 21.317 | 98,9 | 21.360 | 99,1 | -0,3 | 0,2 |
| CDU | 5.314 | 25,2 | 4.742 | 22,3 | 7.989 | 37,5 | 7.267 | 34,0 | -12,3 | -11,7 |
| SPD | 5.732 | 27,2 | 6.120 | 28,8 | 5.967 | 28,0 | 4.843 | 22,7 | -0,8 | 6,1 |
| AfD | 1.339 | 6,3 | 1.365 | 6,4 | 1.794 | 8,4 | 2.016 | 9,4 | -2,1 | -3,0 |
| FDP | 1.567 | 7,4 | 2.619 | 12,3 | 1.486 | 7,0 | 2.376 | 11,1 | 0,4 | 1,2 |
| GRÜNE | 3.253 | 15,4 | 4.010 | 18,9 | 2.014 | 9,4 | 2.514 | 11,8 | 6,0 | 7,1 |
| DIE LINKE | 2.134 | 10,1 | 763 | 3,6 | 1.208 | 5,7 | 1.576 | 7,4 | 4,4 | -3,8 |
| FREIE WÄHLER | 562 | 2,7 | 423 | 2,0 | 237 | 1,1 | 180 | 0,8 | 1,6 | 1,2 |
| Die PARTEI | 197 | 0,9 | 177 | 0,8 | 235 | 1,1 | 196 | 0,9 | -0,2 | -0,1 |
| PIRATEN | 138 | 0,7 | 114 | 0,5 | 171 | 0,8 | 128 | 0,6 | -0,1 | -0,1 |
| ÖDP | 101 | 0,5 | 62 | 0,3 | 143 | 0,7 | 133 | 0,6 | -0,2 | -0,3 |
| NPD | - | - | 17 | 0,1 | - | - | 38 | 0,2 | - | -0,1 |
| V-Partei³ | - | - | 19 | 0,1 | - | - | 52 | 0,2 | - | -0,1 |
| MLPD | - | - | 4 | 0,0 | - | - | 3 | 0,0 | - | 0,0 |
| dieBasis | 275 | 1,3 | 261 | 1,2 | - | - | - | - | 1,3 | 1,2 |
| DIB | - | - | 17 | 0,1 | - | - | - | - | - | 0,1 |
| LKR | - | - | 4 | 0,0 | - | - | - | - | - | 0,0 |
| Die Humanisten | 47 | 0,2 | 25 | 0,1 | - | - | - | - | 0,2 | 0,1 |
| Tierschutzpartei | - | - | 234 | 1,1 | - | - | - | - | - | 1,1 |
| Team Todenhöfer | - | - | 107 | 0,5 | - | - | - | - | - | 0,5 |
| VOLT | 217 | 1,0 | 159 | 0,7 | - | - | - | - | 1,0 | 0,7 |
| Klimaliste | 108 | 0,5 | - | - | - | - | - | - | 0,5 | - |
| Mit Sachverstand Zukunft | 103 | 0,5 | - | - | - | - | - | - | 0,5 | - |
| Sonstige | - | - | - | - | 73 | 0,3 | 38 | 0,2 | -0,3 | -0,2 |
| Lahnstein | | | | | | | | | | |
| Wahlberechtigte | 13.680 | | 13.680 | | 14.047 | | 14.047 | | | |
| Wähler / Wahlbeteiligung | 10.244 | 74,9 | 10.244 | 74,9 | 10.702 | 76,2 | 10.702 | 76,2 | -1,3 | -1,3 |
| Ungültige Stimmen | 173 | 1,7 | 107 | 1,0 | 156 | 1,5 | 116 | 1,1 | 0,2 | -0,1 |
| Gültige Stimmen | 10.071 | 98,3 | 10.137 | 99,0 | 10.546 | 98,5 | 10.586 | 98,9 | -0,2 | 0,1 |
| CDU | 3.072 | 30,5 | 2.616 | 25,8 | 4.082 | 38,7 | 3.760 | 35,5 | -8,2 | -9,7 |
| SPD | 3.251 | 32,3 | 3.286 | 32,4 | 3.095 | 29,3 | 2.807 | 26,5 | 3,0 | 5,9 |
| AfD | 743 | 7,4 | 806 | 8,0 | 1.033 | 9,8 | 1.123 | 10,6 | -2,4 | -2,6 |
| FDP | 720 | 7,1 | 1.006 | 9,9 | 651 | 6,2 | 998 | 9,4 | 0,9 | 0,5 |
| GRÜNE | 1.073 | 10,7 | 1.257 | 12,4 | 616 | 5,8 | 756 | 7,1 | 4,9 | 5,3 |
| DIE LINKE | 274 | 2,7 | 293 | 2,9 | 642 | 6,1 | 769 | 7,3 | -3,4 | -4,4 |
| FREIE WÄHLER | 585 | 5,8 | 394 | 3,9 | 242 | 2,3 | 128 | 1,2 | 3,5 | 2,7 |
| Die PARTEI | 133 | 1,3 | 88 | 0,9 | 107 | 1,0 | 105 | 1,0 | 0,3 | -0,1 |
| PIRATEN | - | - | 32 | 0,3 | 54 | 0,5 | 40 | 0,4 | -0,5 | -0,1 |
| ÖDP | 43 | 0,4 | 19 | 0,2 | - | - | 26 | 0,2 | 0,4 | 0,0 |
| NPD | - | - | 10 | 0,1 | - | - | 19 | 0,2 | - | -0,1 |
| V-Partei³ | - | - | 5 | 0,0 | - | - | 29 | 0,3 | - | -0,3 |
| MLPD | - | - | 4 | 0,0 | - | - | 5 | 0,0 | - | 0,0 |
| dieBasis | 139 | 1,4 | 116 | 1,1 | - | - | - | - | 1,4 | 1,1 |
| DIB | - | - | 6 | 0,1 | - | - | - | - | - | 0,1 |
| LKR | - | - | 4 | 0,0 | - | - | - | - | - | 0,0 |
| Die Humanisten | - | - | 11 | 0,1 | - | - | - | - | - | 0,1 |
| Tierschutzpartei | - | - | 121 | 1,2 | - | - | - | - | - | 1,2 |
| Team Todenhöfer | - | - | 24 | 0,2 | - | - | - | - | - | 0,2 |
| VOLT | 19 | 0,2 | 39 | 0,4 | - | - | - | - | 0,2 | 0,4 |
| Klimaliste | 19 | 0,2 | - | - | - | - | - | - | 0,2 | - |
| Sonstige | - | - | - | - | 24 | 0,2 | 21 | 0,2 | -0,2 | -0,2 |

T7 Bundestagswahlergebnisse - Wahlergebnisse der verbandsfreien Gemeinden

| Merkmal | Bundestagswahl 2021 | | | | Vergleichszahlen Bundestagswahl 2017 | | | | Differenz zur Bundestagswahl 2017 | |
|--------------------------|---------------------|------|--------------|------|---|------|--------------|------|--------------------------------------|-------------------|
| | Erststimmen | | Zweitstimmen | | Erststimmen | | Zweitstimmen | | Erst- stimmen | Zweit- stimmen |
| | Anzahl | % | Anzahl | % | Anzahl | % | Anzahl | % | Prozentpunkte | |
| Mayen | | | | | | | | | | |
| Wahlberechtigte | 14.700 | | 14.700 | | 14.772 | | 14.772 | | | |
| Wähler / Wahlbeteiligung | 10.310 | 70,1 | 10.310 | 70,1 | 10.584 | 71,6 | 10.584 | 71,6 | -1,5 | -1,5 |
| Ungültige Stimmen | 140 | 1,4 | 111 | 1,1 | 172 | 1,6 | 132 | 1,2 | -0,2 | -0,1 |
| Gültige Stimmen | 10.170 | 98,6 | 10.199 | 98,9 | 10.412 | 98,4 | 10.452 | 98,8 | 0,2 | 0,1 |
| CDU | 3.181 | 31,3 | 2.691 | 26,4 | 3.918 | 37,6 | 3.803 | 36,4 | -6,3 | -10,0 |
| SPD | 3.266 | 32,1 | 3.233 | 31,7 | 3.413 | 32,8 | 2.888 | 27,6 | -0,7 | 4,1 |
| AfD | 914 | 9,0 | 939 | 9,2 | 1.110 | 10,7 | 1.226 | 11,7 | -1,7 | -2,5 |
| FDP | 942 | 9,3 | 1.271 | 12,5 | 745 | 7,2 | 1.141 | 10,9 | 2,1 | 1,6 |
| GRÜNE | 994 | 9,8 | 1.003 | 9,8 | 656 | 6,3 | 630 | 6,0 | 3,5 | 3,8 |
| DIE LINKE | 251 | 2,5 | 275 | 2,7 | 421 | 4,0 | 515 | 4,9 | -1,5 | -2,2 |
| FREIE WÄHLER | 459 | 4,5 | 320 | 3,1 | - | - | 56 | 0,5 | 4,5 | 2,6 |
| Die PARTEI | - | - | 77 | 0,8 | - | - | 81 | 0,8 | - | 0,0 |
| PIRATEN | - | - | 41 | 0,4 | 68 | 0,7 | 35 | 0,3 | -0,7 | 0,1 |
| ÖDP | 30 | 0,3 | 13 | 0,1 | - | - | 19 | 0,2 | 0,3 | -0,1 |
| NPD | - | - | 11 | 0,1 | - | - | 22 | 0,2 | - | -0,1 |
| V-Partei³ | - | - | 7 | 0,1 | - | - | 21 | 0,2 | - | -0,1 |
| MLPD | - | - | 0 | 0,0 | - | - | 2 | 0,0 | - | 0,0 |
| dieBasis | 103 | 1,0 | 95 | 0,9 | - | - | - | - | 1,0 | 0,9 |
| DIB | - | - | 4 | 0,0 | - | - | - | - | - | 0,0 |
| LKR | - | - | 7 | 0,1 | - | - | - | - | - | 0,1 |
| Die Humanisten | - | - | 8 | 0,1 | - | - | - | - | - | 0,1 |
| Tierschutzpartei | - | - | 124 | 1,2 | - | - | - | - | - | 1,2 |
| Team Todenhöfer | - | - | 34 | 0,3 | - | - | - | - | - | 0,3 |
| VOLT | - | - | 46 | 0,5 | - | - | - | - | - | 0,5 |
| Klimaliste | 30 | 0,3 | - | - | - | - | - | - | 0,3 | - |
| Sonstige | - | - | - | - | 81 | 0,8 | 13 | 0,1 | -0,8 | -0,1 |
| Neuwied | | | | | | | | | | |
| Wahlberechtigte | 46.797 | | 46.797 | | 47.771 | | 47.771 | | | |
| Wähler / Wahlbeteiligung | 33.130 | 70,8 | 33.130 | 70,8 | 34.145 | 71,5 | 34.145 | 71,5 | -0,7 | -0,7 |
| Ungültige Stimmen | 499 | 1,5 | 361 | 1,1 | 835 | 2,4 | 608 | 1,8 | -0,9 | -0,7 |
| Gültige Stimmen | 32.631 | 98,5 | 32.769 | 98,9 | 33.310 | 97,6 | 33.537 | 98,2 | 0,9 | 0,7 |
| CDU | 8.750 | 26,8 | 7.496 | 22,9 | 12.731 | 38,2 | 11.428 | 34,1 | -11,4 | -11,2 |
| SPD | 11.111 | 34,1 | 10.666 | 32,5 | 10.774 | 32,3 | 9.452 | 28,2 | 1,8 | 4,3 |
| AfD | 3.504 | 10,7 | 3.530 | 10,8 | 3.705 | 11,1 | 4.086 | 12,2 | -0,4 | -1,4 |
| FDP | 2.653 | 8,1 | 3.432 | 10,5 | 1.743 | 5,2 | 2.911 | 8,7 | 2,9 | 1,8 |
| GRÜNE | 3.037 | 9,3 | 3.651 | 11,1 | 1.734 | 5,2 | 2.101 | 6,3 | 4,1 | 4,8 |
| DIE LINKE | 1.052 | 3,2 | 1.119 | 3,4 | 2.080 | 6,2 | 2.475 | 7,4 | -3,0 | -4,0 |
| FREIE WÄHLER | 1.482 | 4,5 | 1.035 | 3,2 | 507 | 1,5 | 274 | 0,8 | 3,0 | 2,4 |
| Die PARTEI | 523 | 1,6 | 311 | 0,9 | - | - | 335 | 1,0 | 1,6 | -0,1 |
| PIRATEN | - | - | 142 | 0,4 | - | - | 164 | 0,5 | - | -0,1 |
| ÖDP | - | - | 48 | 0,1 | - | - | 50 | 0,1 | - | 0,0 |
| NPD | - | - | 25 | 0,1 | - | - | 73 | 0,2 | - | -0,1 |
| V-Partei³ | - | - | 35 | 0,1 | - | - | 96 | 0,3 | - | -0,2 |
| MLPD | - | - | 2 | 0,0 | 36 | 0,1 | 21 | 0,1 | - | -0,1 |
| dieBasis | 380 | 1,2 | 403 | 1,2 | - | - | - | - | 1,2 | 1,2 |
| DIB | - | - | 12 | 0,0 | - | - | - | - | - | 0,0 |
| LKR | - | - | 17 | 0,1 | - | - | - | - | - | 0,1 |
| Die Humanisten | - | - | 39 | 0,1 | - | - | - | - | - | 0,1 |
| Tierschutzpartei | - | - | 457 | 1,4 | - | - | - | - | - | 1,4 |
| Team Todenhöfer | - | - | 266 | 0,8 | - | - | - | - | - | 0,8 |
| VOLT | - | - | 83 | 0,3 | - | - | - | - | - | 0,3 |
| Klimaliste | 35 | 0,1 | - | - | - | - | - | - | 0,1 | - |
| UNABHÄNGIGE | 104 | 0,3 | - | - | - | - | - | - | 0,3 | - |
| Sonstige | - | - | - | - | - | - | 71 | 0,2 | - | -0,2 |

T8 Bundestagswahlergebnisse - Stimmenanteile in den kreisfreien Städten / Landkreisen - Erststimmen

| | Bundestagswahl 2021 | | | | | | | Bundestagswahl 2017 | | | | | | | Gewinne / Verluste 2021 zu 2017 | | | | | | |
|--------------------------|---------------------|------|------|------|-------|-------|--------|---------------------|------|------|------|-------|-------|--------|---------------------------------|------|------|------|-------|-------|--------|
| | CDU | SPD | AfD | FDP | GRÜNE | LINKE | Sonst. | CDU | SPD | AfD | FDP | GRÜNE | LINKE | Sonst. | CDU | SPD | AfD | FDP | GRÜNE | LINKE | Sonst. |
| Landesergebnis | 24,7 | 29,4 | 9,2 | 11,7 | 12,6 | 3,3 | 9,1 | 35,9 | 24,1 | 11,2 | 10,4 | 7,6 | 6,8 | 4,0 | -11,2 | 5,3 | -2,0 | 1,3 | 5,0 | -3,5 | 5,1 |
| Kreisfreie Städte | | | | | | | | | | | | | | | | | | | | | |
| Frankenthal (Pfalz) | 28,1 | 31,6 | 12,4 | 8,5 | 9,7 | 3,0 | 6,7 | 34,7 | 28,5 | 15,5 | 7,0 | 5,1 | 6,7 | 2,5 | -6,6 | 3,1 | -3,1 | 1,5 | 4,6 | -3,7 | 4,2 |
| Kaiserslautern | 20,2 | 31,6 | 11,7 | 7,9 | 13,0 | 5,0 | 10,6 | 30,3 | 32,1 | 12,8 | 6,1 | 6,5 | 8,5 | 3,7 | -10,1 | -0,5 | -1,1 | 1,8 | 6,5 | -3,5 | 6,9 |
| Koblenz | 29,4 | 28,8 | 6,0 | 7,4 | 16,1 | 3,6 | 8,7 | 37,7 | 30,4 | 7,3 | 6,9 | 7,8 | 5,8 | 4,1 | -8,3 | -1,6 | -1,3 | 0,5 | 8,3 | -2,2 | 4,6 |
| Landau in der Pfalz | 22,1 | 28,5 | 6,3 | 9,6 | 19,3 | 5,2 | 9,0 | 33,3 | 28,6 | 9,1 | 5,5 | 13,3 | 6,6 | 3,6 | -11,2 | -0,1 | -2,8 | 4,1 | 6,0 | -1,4 | 5,4 |
| Ludwigshafen/Rhein | 21,9 | 34,9 | 12,5 | 8,5 | 11,0 | 3,8 | 7,4 | 28,4 | 34,8 | 15,3 | 7,0 | 5,3 | 6,2 | 3,0 | -6,5 | 0,1 | -2,8 | 1,5 | 5,7 | -2,4 | 4,4 |
| Mainz | 21,3 | 22,9 | 4,1 | 7,0 | 22,0 | 15,0 | 7,7 | 33,2 | 28,6 | 6,4 | 6,7 | 12,4 | 7,3 | 5,4 | -11,9 | -5,7 | -2,3 | 0,3 | 9,6 | 7,7 | 2,3 |
| Neustadt a.d. Weinstr. | 29,2 | 26,6 | 9,8 | 7,4 | 13,2 | 2,8 | 11,0 | 40,1 | 23,3 | 11,2 | 7,3 | 8,9 | 4,3 | 4,9 | -10,9 | 3,3 | -1,4 | 0,1 | 4,3 | -1,5 | 6,1 |
| Pirmasens | 31,3 | 30,0 | 14,9 | 6,6 | 4,5 | 3,3 | 9,4 | 32,2 | 31,2 | 14,9 | 7,0 | 3,2 | 7,2 | 4,3 | -0,9 | -1,2 | 0,0 | -0,4 | 1,3 | -3,9 | 5,1 |
| Speyer | 25,8 | 27,4 | 9,9 | 9,8 | 16,8 | 3,5 | 6,8 | 35,6 | 26,1 | 12,5 | 6,7 | 9,5 | 6,6 | 3,0 | -9,8 | 1,3 | -2,6 | 3,1 | 7,3 | -3,1 | 3,8 |
| Trier | 22,9 | 32,4 | 5,4 | 7,0 | 18,7 | 5,0 | 8,6 | 32,8 | 33,9 | 6,9 | 5,8 | 9,0 | 8,2 | 3,4 | -9,9 | -1,5 | -1,5 | 1,2 | 9,7 | -3,2 | 5,2 |
| Worms | 32,3 | 31,7 | 11,3 | 6,5 | 9,2 | 3,0 | 6,0 | 39,5 | 27,5 | 13,5 | 4,8 | 6,1 | 5,6 | 3,0 | -7,2 | 4,2 | -2,2 | 1,7 | 3,1 | -2,6 | 3,0 |
| Zweibrücken | 23,5 | 34,6 | 12,8 | 8,7 | 8,1 | 3,3 | 9,0 | 31,6 | 30,0 | 13,4 | 6,6 | 6,5 | 7,9 | 4,0 | -8,1 | 4,6 | -0,6 | 2,1 | 1,6 | -4,6 | 5,0 |
| Landkreise | | | | | | | | | | | | | | | | | | | | | |
| Ahrweiler | 35,6 | 30,0 | 6,0 | 8,2 | 11,4 | 2,2 | 6,6 | 44,1 | 24,6 | 7,9 | 10,4 | 5,9 | 4,6 | 2,5 | -8,5 | 5,4 | -1,9 | -2,2 | 5,5 | -2,4 | 4,1 |
| Altenkirchen | 32,5 | 29,6 | 9,6 | 9,9 | 8,7 | 2,8 | 6,9 | 43,1 | 27,3 | 9,7 | 6,9 | 5,5 | 5,4 | 2,1 | -10,6 | 2,3 | -0,1 | 3,0 | 3,2 | -2,6 | 4,8 |
| Alzey-Worms | 32,8 | 30,2 | 10,4 | 7,8 | 8,4 | 3,1 | 7,3 | 40,4 | 27,9 | 11,8 | 5,8 | 6,0 | 4,8 | 3,3 | -7,6 | 2,3 | -1,4 | 2,0 | 2,4 | -1,7 | 4,0 |
| Bad Dürkheim | 31,2 | 30,0 | 10,0 | 8,1 | 10,0 | 2,4 | 8,3 | 40,6 | 27,2 | 11,6 | 6,7 | 6,4 | 4,3 | 3,2 | -9,4 | 2,8 | -1,6 | 1,4 | 3,6 | -1,9 | 5,1 |
| Bad Kreuznach | 29,5 | 32,9 | 8,9 | 7,4 | 8,4 | 3,2 | 9,7 | 37,5 | 31,0 | 10,7 | 6,4 | 5,3 | 5,3 | 3,8 | -8,0 | 1,9 | -1,8 | 1,0 | 3,1 | -2,1 | 5,9 |
| Bernkastel-Wittlich | 32,3 | 29,8 | 7,3 | 9,9 | 8,7 | 1,2 | 10,8 | 45,8 | 24,9 | 7,5 | 8,0 | 2,4 | 6,0 | 5,4 | -13,5 | 4,9 | -0,2 | 1,9 | 6,3 | -4,8 | 5,4 |
| Birkenfeld | 28,3 | 33,4 | 10,9 | 6,7 | 5,2 | 3,1 | 12,4 | 36,0 | 32,4 | 11,0 | 7,5 | 4,1 | 5,9 | 3,1 | -7,7 | 1,0 | -0,1 | -0,8 | 1,1 | -2,8 | 9,3 |
| Cochem-Zell | 38,2 | 26,4 | 7,5 | 10,2 | 8,8 | - | 8,9 | 50,7 | 21,8 | 8,0 | 8,3 | 4,6 | 4,3 | 2,3 | -12,5 | 4,6 | -0,5 | 1,9 | 4,2 | -4,3 | 6,6 |
| Donnersbergkreis | 21,0 | 34,2 | 11,6 | 7,2 | 7,7 | 2,9 | 15,4 | 30,6 | 35,6 | 12,6 | 5,7 | 4,7 | 5,7 | 5,1 | -9,6 | -1,4 | -1,0 | 1,5 | 3,0 | -2,8 | 10,3 |
| Eifelkreis Bitburg-Prüm | 39,4 | 24,7 | 5,7 | 6,2 | 6,6 | 2,2 | 15,2 | 51,2 | 27,3 | 6,5 | 6,9 | - | 4,7 | 3,4 | -11,8 | -2,6 | -0,8 | -0,7 | 6,6 | -2,5 | 11,8 |
| Germersheim | 30,9 | 26,4 | 11,9 | 9,6 | 8,8 | 2,5 | 9,9 | 42,3 | 23,7 | 15,0 | 6,1 | 6,3 | 4,3 | 2,3 | -11,4 | 2,7 | -3,1 | 3,5 | 2,5 | -1,8 | 7,6 |
| Kaiserslautern | 25,9 | 31,8 | 12,6 | 7,0 | 7,0 | 3,5 | 12,2 | 35,3 | 30,4 | 12,9 | 5,6 | 4,5 | 6,6 | 4,7 | -9,4 | 1,4 | -0,3 | 1,4 | 2,5 | -3,1 | 7,5 |
| Kusel | 22,2 | 36,1 | 12,9 | 6,1 | 6,0 | 4,0 | 12,7 | 32,5 | 34,9 | 12,7 | 4,2 | 4,0 | 7,4 | 4,3 | -10,3 | 1,2 | 0,2 | 1,9 | 2,0 | -3,4 | 8,4 |
| Mainz-Bingen | 28,4 | 28,4 | 7,0 | 8,2 | 13,2 | 6,7 | 8,1 | 40,8 | 26,0 | 8,5 | 7,3 | 8,6 | 5,2 | 3,6 | -12,4 | 2,4 | -1,5 | 0,9 | 4,6 | 1,5 | 4,5 |
| Mayen-Koblenz | 33,6 | 29,9 | 8,1 | 8,1 | 9,9 | 2,4 | 8,0 | 43,1 | 28,6 | 9,3 | 6,6 | 5,5 | 4,4 | 2,5 | -9,5 | 1,3 | -1,2 | 1,5 | 4,4 | -2,0 | 5,5 |
| Neuwied | 31,5 | 30,7 | 9,2 | 8,1 | 9,6 | 2,8 | 8,1 | 43,3 | 29,6 | 9,4 | 5,6 | 5,2 | 5,3 | 1,6 | -11,8 | 1,1 | -0,2 | 2,5 | 4,4 | -2,5 | 6,5 |
| Rhein-Hunsrück-Kreis | 34,0 | 25,8 | 8,8 | 12,8 | 10,3 | 0,0 | 8,3 | 40,8 | 27,7 | 8,9 | 9,1 | 5,1 | 5,6 | 2,8 | -6,8 | -1,9 | -0,1 | 3,7 | 5,2 | -5,6 | 5,5 |
| Rhein-Lahn-Kreis | 27,7 | 34,0 | 8,3 | 7,9 | 9,2 | 2,9 | 10,0 | 39,2 | 32,1 | 3,7 | 7,5 | 5,3 | 6,6 | 5,6 | -11,5 | 1,9 | 4,6 | 0,4 | 3,9 | -3,7 | 4,4 |
| Rhein-Pfalz-Kreis | 28,7 | 29,0 | 10,3 | 9,6 | 12,2 | 2,3 | 7,9 | 37,6 | 27,2 | 13,0 | 7,6 | 6,4 | 4,6 | 3,6 | -8,9 | 1,8 | -2,7 | 2,0 | 5,8 | -2,3 | 4,3 |
| Südliche Weinstraße | 27,8 | 30,0 | 9,0 | 10,7 | 10,5 | 2,8 | 9,2 | 41,1 | 27,4 | 10,8 | 6,1 | 7,6 | 4,4 | 2,6 | -13,3 | 2,6 | -1,8 | 4,6 | 2,9 | -1,6 | 6,6 |
| Südwestpfalz | 32,2 | 29,7 | 11,5 | 7,9 | 5,7 | 2,6 | 10,4 | 39,1 | 28,2 | 11,6 | 7,2 | 3,9 | 5,1 | 4,9 | -6,9 | 1,5 | -0,1 | 0,7 | 1,8 | -2,5 | 5,5 |
| Trier-Saarburg | 30,9 | 33,3 | 5,8 | 7,0 | 9,3 | 2,6 | 11,1 | 41,3 | 33,5 | 7,0 | 5,0 | 4,8 | 5,5 | 2,9 | -10,4 | -0,2 | -1,2 | 2,0 | 4,5 | -2,9 | 8,2 |
| Vulkaneifel | 38,5 | 29,0 | 6,8 | 8,4 | 6,6 | 2,6 | 8,1 | 53,4 | 23,9 | 7,2 | 6,6 | - | 5,9 | 3,0 | -14,9 | 5,1 | -0,4 | 1,8 | 6,6 | -3,3 | 5,1 |
| Westerwaldkreis | 31,6 | 30,5 | 8,6 | 9,8 | 8,5 | 2,7 | 8,3 | 45,3 | 28,4 | - | 9,3 | 5,0 | 6,8 | 5,2 | -13,7 | 2,1 | 8,6 | 0,5 | 3,5 | -4,1 | 3,1 |

T8 Bundestagswahlergebnisse - Stimmenanteile in den kreisfreien Städten / Landkreisen - Zweitstimmen

| | Bundestagswahl 2021 | | | | | | | Bundestagswahl 2017 | | | | | | | Gewinne / Verluste 2021 zu 2017 | | | | | | |
|--------------------------|---------------------|------|------|------|-------|-------|--------|---------------------|------|------|------|-------|-------|--------|---------------------------------|-----|------|------|-------|-------|--------|
| | CDU | SPD | AfD | FDP | GRÜNE | LINKE | Sonst. | CDU | SPD | AfD | FDP | GRÜNE | LINKE | Sonst. | CDU | SPD | AfD | FDP | GRÜNE | LINKE | Sonst. |
| Landesergebnis | 24,7 | 29,4 | 9,2 | 11,7 | 12,6 | 3,3 | 9,1 | 35,9 | 24,1 | 11,2 | 10,4 | 7,6 | 6,8 | 4,0 | -11,2 | 5,3 | -2,0 | 1,3 | 5,0 | -3,5 | 5,1 |
| Kreisfreie Städte | | | | | | | | | | | | | | | | | | | | | |
| Frankenthal (Pfalz) | 24,8 | 29,1 | 12,7 | 11,3 | 10,7 | 2,9 | 8,5 | 32,5 | 23,0 | 16,5 | 9,9 | 6,8 | 7,6 | 3,7 | -7,7 | 6,1 | -3,8 | 1,4 | 3,9 | -4,7 | 4,8 |
| Kaiserslautern | 18,6 | 28,8 | 12,0 | 11,2 | 15,1 | 4,8 | 9,5 | 28,1 | 25,0 | 13,7 | 10,3 | 8,7 | 9,5 | 4,7 | -9,5 | 3,8 | -1,7 | 0,9 | 6,4 | -4,7 | 4,8 |
| Koblenz | 23,9 | 27,0 | 6,5 | 11,4 | 18,5 | 4,2 | 8,5 | 35,9 | 22,7 | 8,4 | 11,4 | 9,9 | 8,1 | 3,6 | -12,0 | 4,3 | -1,9 | 0,0 | 8,6 | -3,9 | 4,9 |
| Landau in der Pfalz | 19,1 | 26,2 | 6,8 | 11,5 | 22,1 | 5,3 | 9,0 | 30,4 | 21,1 | 10,0 | 10,0 | 14,3 | 9,3 | 4,9 | -11,3 | 5,1 | -3,2 | 1,5 | 7,8 | -4,0 | 4,1 |
| Ludwigshafen/Rhein | 19,2 | 30,9 | 12,6 | 11,4 | 12,1 | 3,7 | 10,1 | 27,6 | 27,2 | 16,3 | 9,1 | 7,2 | 7,4 | 5,2 | -8,4 | 3,7 | -3,7 | 2,3 | 4,9 | -3,7 | 4,9 |
| Mainz | 19,1 | 25,1 | 4,4 | 11,1 | 27,4 | 5,6 | 7,3 | 30,7 | 21,4 | 7,3 | 11,1 | 15,2 | 9,8 | 4,5 | -11,6 | 3,7 | -2,9 | 0,0 | 12,2 | -4,2 | 2,8 |
| Neustadt a.d. Weinstr. | 23,7 | 26,0 | 10,1 | 11,9 | 15,9 | 2,8 | 9,6 | 35,5 | 20,1 | 12,0 | 10,9 | 10,0 | 5,8 | 5,7 | -11,8 | 5,9 | -1,9 | 1,0 | 5,9 | -3,0 | 3,9 |
| Pirmasens | 24,2 | 29,3 | 15,4 | 11,3 | 6,3 | 3,2 | 10,3 | 31,2 | 26,2 | 16,1 | 9,5 | 4,0 | 8,0 | 5,0 | -7,0 | 3,1 | -0,7 | 1,8 | 2,3 | -4,8 | 5,3 |
| Speyer | 21,7 | 27,3 | 10,0 | 12,3 | 16,5 | 4,0 | 8,2 | 32,0 | 21,6 | 13,5 | 10,0 | 10,8 | 8,1 | 4,0 | -10,3 | 5,7 | -3,5 | 2,3 | 5,7 | -4,1 | 4,2 |
| Trier | 19,8 | 28,3 | 5,7 | 10,9 | 21,7 | 5,5 | 8,1 | 32,5 | 23,8 | 7,8 | 9,5 | 12,2 | 10,9 | 3,3 | -12,7 | 4,5 | -2,1 | 1,4 | 9,5 | -5,4 | 4,8 |
| Worms | 22,4 | 30,4 | 12,0 | 11,0 | 12,0 | 3,5 | 8,7 | 30,6 | 25,7 | 15,0 | 9,6 | 7,7 | 7,1 | 4,3 | -8,2 | 4,7 | -3,0 | 1,4 | 4,3 | -3,6 | 4,4 |
| Zweibrücken | 20,3 | 32,9 | 13,2 | 11,1 | 9,5 | 3,8 | 9,2 | 30,2 | 26,3 | 14,5 | 9,1 | 6,0 | 9,4 | 4,5 | -9,9 | 6,6 | -1,3 | 2,0 | 3,5 | -5,6 | 4,7 |
| Landkreise | | | | | | | | | | | | | | | | | | | | | |
| Ahrweiler | 29,9 | 27,4 | 6,3 | 12,2 | 13,3 | 2,5 | 8,4 | 41,8 | 20,4 | 8,8 | 13,0 | 7,2 | 5,7 | 3,1 | -11,9 | 7,0 | -2,5 | -0,8 | 6,1 | -3,2 | 5,3 |
| Altenkirchen | 27,8 | 30,4 | 10,0 | 11,6 | 9,0 | 3,1 | 8,1 | 38,8 | 25,5 | 10,9 | 10,0 | 5,3 | 6,3 | 3,2 | -11,0 | 4,9 | -0,9 | 1,6 | 3,7 | -3,2 | 4,9 |
| Alzey-Worms | 22,7 | 30,6 | 11,1 | 12,5 | 11,2 | 2,8 | 9,1 | 32,2 | 26,3 | 13,8 | 10,4 | 7,3 | 6,1 | 3,9 | -9,5 | 4,3 | -2,7 | 2,1 | 3,9 | -3,3 | 5,2 |
| Bad Dürkheim | 23,8 | 28,8 | 10,1 | 13,0 | 12,5 | 2,6 | 9,2 | 34,8 | 23,5 | 12,4 | 11,7 | 7,9 | 5,6 | 4,1 | -11,0 | 5,3 | -2,3 | 1,3 | 4,6 | -3,0 | 5,1 |
| Bad Kreuznach | 24,7 | 32,0 | 9,1 | 11,5 | 10,7 | 3,3 | 8,7 | 34,3 | 26,8 | 11,6 | 10,1 | 6,9 | 6,6 | 3,7 | -9,6 | 5,2 | -2,5 | 1,4 | 3,8 | -3,3 | 5,0 |
| Bernkastel-Wittlich | 29,0 | 28,8 | 7,6 | 12,0 | 9,4 | 2,9 | 10,3 | 42,4 | 21,9 | 8,4 | 11,1 | 6,1 | 6,3 | 3,8 | -13,4 | 6,9 | -0,8 | 0,9 | 3,3 | -3,4 | 6,5 |
| Birkenfeld | 24,0 | 33,2 | 11,5 | 11,5 | 6,9 | 3,3 | 9,6 | 33,9 | 28,7 | 12,0 | 9,4 | 5,0 | 7,4 | 3,6 | -9,9 | 4,5 | -0,5 | 2,1 | 1,9 | -4,1 | 6,0 |
| Cochem-Zell | 33,6 | 27,3 | 7,6 | 11,8 | 8,4 | 2,5 | 8,8 | 46,9 | 20,9 | 8,5 | 11,0 | 4,9 | 4,9 | 2,9 | -13,3 | 6,4 | -0,9 | 0,8 | 3,5 | -2,4 | 5,9 |
| Donnersbergkreis | 20,4 | 32,9 | 12,1 | 10,6 | 9,5 | 3,1 | 11,4 | 30,0 | 28,4 | 13,7 | 9,2 | 6,3 | 6,8 | 5,6 | -9,6 | 4,5 | -1,6 | 1,4 | 3,2 | -3,7 | 5,8 |
| Eifelkreis Bitburg-Prüm | 29,1 | 27,4 | 6,4 | 11,0 | 9,2 | 2,3 | 14,6 | 43,9 | 23,2 | 7,4 | 10,1 | 6,4 | 5,5 | 3,5 | -14,8 | 4,2 | -1,0 | 0,9 | 2,8 | -3,2 | 11,1 |
| Germersheim | 24,0 | 27,3 | 12,6 | 12,8 | 10,8 | 2,9 | 9,6 | 34,6 | 21,8 | 16,3 | 10,4 | 6,8 | 5,9 | 4,2 | -10,6 | 5,5 | -3,7 | 2,4 | 4,0 | -3,0 | 5,4 |
| Kaiserslautern | 23,5 | 30,3 | 13,3 | 10,2 | 8,6 | 3,4 | 10,7 | 33,5 | 25,9 | 14,0 | 8,5 | 5,6 | 7,2 | 5,3 | -10,0 | 4,4 | -0,7 | 1,7 | 3,0 | -3,8 | 5,4 |
| Kusel | 19,5 | 36,5 | 12,9 | 8,8 | 7,4 | 3,8 | 11,1 | 28,1 | 32,4 | 14,0 | 7,5 | 5,0 | 8,0 | 5,0 | -8,6 | 4,1 | -1,1 | 1,3 | 2,4 | -4,2 | 6,1 |
| Mainz-Bingen | 23,8 | 29,2 | 7,2 | 12,3 | 16,1 | 3,3 | 8,1 | 35,4 | 23,1 | 9,8 | 11,5 | 10,0 | 6,6 | 3,6 | -11,6 | 6,1 | -2,6 | 0,8 | 6,1 | -3,3 | 4,5 |
| Mayen-Koblenz | 27,9 | 29,7 | 8,4 | 11,6 | 11,1 | 2,6 | 8,7 | 40,2 | 24,2 | 10,1 | 10,4 | 6,4 | 5,7 | 3,0 | -12,3 | 5,5 | -1,7 | 1,2 | 4,7 | -3,1 | 5,7 |
| Neuwied | 26,1 | 29,6 | 9,5 | 11,4 | 11,5 | 3,0 | 8,9 | 37,7 | 25,3 | 10,6 | 10,2 | 6,5 | 6,3 | 3,4 | -11,6 | 4,3 | -1,1 | 1,2 | 5,0 | -3,3 | 5,5 |
| Rhein-Hunsrück-Kreis | 26,9 | 28,7 | 9,3 | 12,9 | 9,8 | 2,9 | 9,5 | 38,7 | 24,2 | 9,8 | 11,0 | 6,0 | 6,6 | 3,7 | -11,8 | 4,5 | -0,5 | 1,9 | 3,8 | -3,7 | 5,8 |
| Rhein-Lahn-Kreis | 23,2 | 33,5 | 8,6 | 10,7 | 11,0 | 3,1 | 9,9 | 33,3 | 28,1 | 10,9 | 10,2 | 6,7 | 6,4 | 4,4 | -10,1 | 5,4 | -2,3 | 0,5 | 4,3 | -3,3 | 5,5 |
| Rhein-Pfalz-Kreis | 24,9 | 27,8 | 10,6 | 12,9 | 12,4 | 2,5 | 8,9 | 35,5 | 21,8 | 13,8 | 11,2 | 7,9 | 5,5 | 4,3 | -10,6 | 6,0 | -3,2 | 1,7 | 4,5 | -3,0 | 4,6 |
| Südliche Weinstraße | 24,1 | 28,7 | 9,6 | 12,4 | 12,8 | 3,0 | 9,4 | 36,8 | 22,3 | 12,2 | 10,3 | 8,4 | 5,9 | 4,1 | -12,7 | 6,4 | -2,6 | 2,1 | 4,4 | -2,9 | 5,3 |
| Südwestpfalz | 27,6 | 28,7 | 11,9 | 11,4 | 7,2 | 3,0 | 10,2 | 38,7 | 24,0 | 12,9 | 9,2 | 4,3 | 6,3 | 4,6 | -11,1 | 4,7 | -1,0 | 2,2 | 2,9 | -3,3 | 5,6 |
| Trier-Saarburg | 26,3 | 31,6 | 6,5 | 11,3 | 11,6 | 2,9 | 9,8 | 40,5 | 25,2 | 8,1 | 9,1 | 6,9 | 7,1 | 3,1 | -14,2 | 6,4 | -1,6 | 2,2 | 4,7 | -4,2 | 6,7 |
| Vulkaneifel | 31,7 | 28,5 | 7,5 | 12,0 | 8,8 | 3,0 | 8,5 | 45,8 | 20,7 | 8,2 | 10,4 | 5,6 | 6,3 | 3,0 | -14,1 | 7,8 | -0,7 | 1,6 | 3,2 | -3,3 | 5,5 |
| Westerwaldkreis | 28,0 | 29,4 | 8,9 | 11,9 | 10,1 | 2,8 | 8,9 | 39,5 | 23,5 | 10,8 | 11,0 | 5,9 | 5,8 | 3,5 | -11,5 | 5,9 | -1,9 | 0,9 | 4,2 | -3,0 | 5,4 |

Impressum

Für Smartphone-Benutzer: Bildcode mit einer im Internet verfügbaren App scannen. So gelangen Sie direkt zum Internetangebot des Landeswahlleiters.



Herausgeber:
Der Landeswahlleiter Rheinland-Pfalz
Mainzer Straße 14-16
56130 Bad Ems

Telefon: 02603 71-0
Telefax: 02603 71-4130

E-Mail: wahlen@statistik.rlp.de
Internet: www.wahlen.rlp.de

Redaktion: Büro des Landeswahlleiters

Titelfoto: Deutscher Bundestag, Simone M. Neumann

Erschienen im September 2021

Kostenfreier Download im Internet:
<https://www.wahlen.rlp.de>