



Rheinland-Pfalz

LANDESWAHLLEITER

2017

# DIE WAHL ZUM 19. DEUTSCHEN BUNDESTAG AM 24. SEPTEMBER 2017



## Vorläufige Ergebnisse

(Landesergebnis, Kreisergebnisse)



## Vorwort

Das vorläufige Landesergebnis der Wahl der Abgeordneten zum 19. Deutschen Bundestag am 24. September 2017 in Rheinland-Pfalz liegt vor und konnte um 23:40 Uhr bekannt gegeben werden. An der Wahl nahmen 77,6 % der wahlberechtigten Personen teil. Dies sind 4,8 Prozentpunkte mehr als bei der Bundestagswahl 2013.

Die vorliegende Veröffentlichung bietet einen Überblick über das vorläufige Landesergebnis sowie die jeweiligen Ergebnisse der Landkreise und der kreisfreien Städte. Darüber hinaus sind die 15 Wahlkreisergebnisse und die direkt gewählten Wahlkreisbewerberinnen und -bewerber aufgeführt. Die Wahlergebnisse der Bundestagswahl 2013 und der Landtagswahl 2016 können zum Vergleich herangezogen werden.

Heft 3 der Veröffentlichungsreihe informiert darüber hinaus über das vorläufige Bundesergebnis, die Sitzverteilung des Deutschen Bundestages, die Ergebnisse in den übrigen Bundesländern sowie über die gewählten Bewerberinnen und Bewerber der Landeslisten aus Rheinland-Pfalz. Alle Ergebnisse können auch umfassend und aktuell dem Internetangebot des Landeswahlleiters unter [www.wahlen.rlp.de](http://www.wahlen.rlp.de) bis auf die Gemeindeebene entnommen werden.

Ergänzt wird diese erste Ergebnisübersicht um die vorläufigen Wahlergebnisse auf der Ebene der Verbandsgemeinden und der verbandsfreien Gemeinden (Heft 2). Neben den Wahlergebnissen wird bereits am Wahlabend das Wählerverhalten in einer ersten Analyse kommentiert. Diese Publikationen finden sich ebenfalls im Internetangebot des Landeswahlleiters wieder.

Bad Ems, 24. September 2017



Marcel Hürter

Landeswahlleiter

---

## INHALT

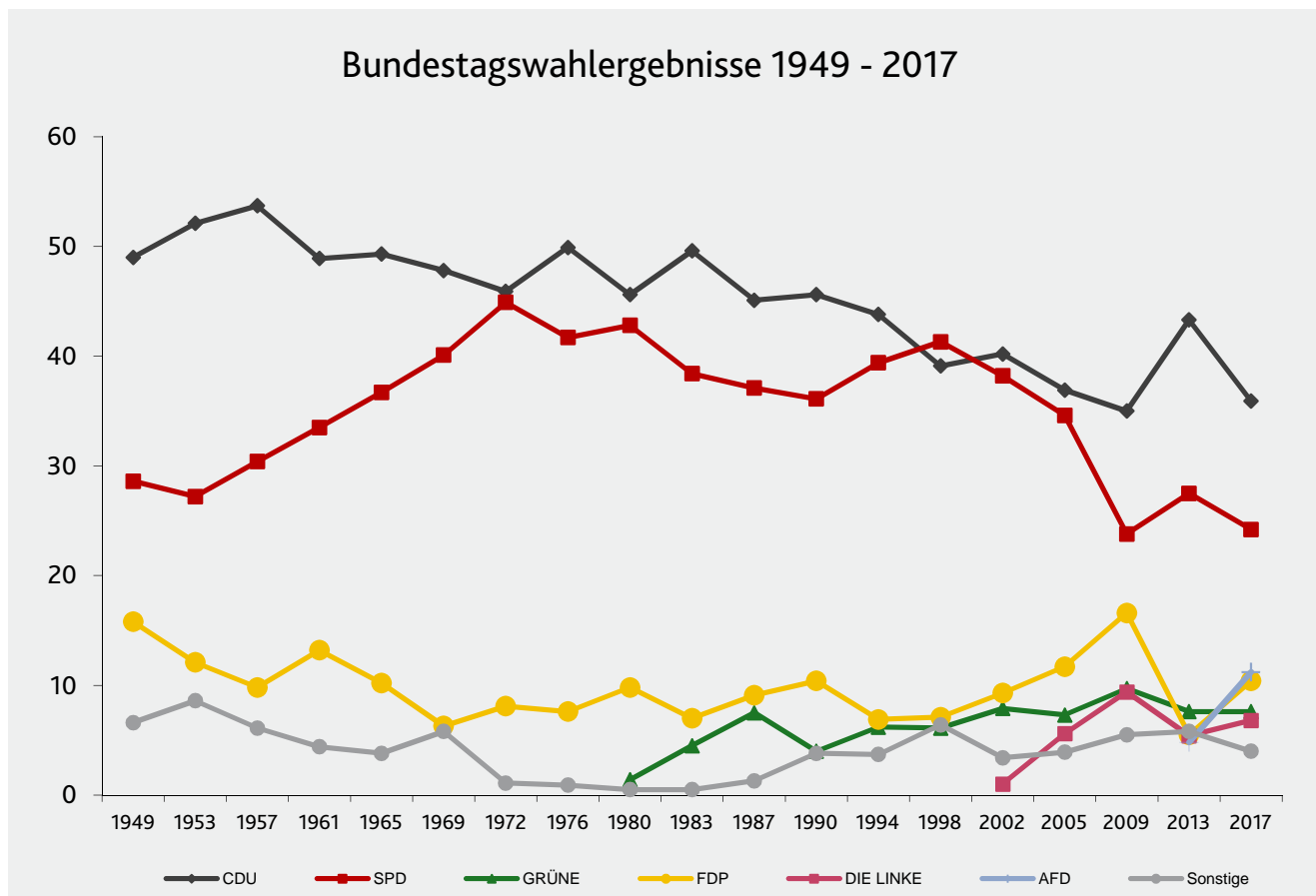
|   | Seite |
|---|-------|
| An der Bundestagswahl beteiligte Parteien                 | 5     |
| Ergebnisse der Bundestagswahlen 1949 - 2017               | 6     |
| Landesergebnis Rheinland-Pfalz mit Gewinnen und Verlusten | 7     |
| Karte der Wahlkreise in Rheinland-Pfalz                   | 8     |
| Gewählte Wahlkreisbewerberinnen und Wahlkreisbewerber     | 9     |
| Ergebnisse der Wahlkreise                                 | 10    |
| Ergebnisse der kreisfreien Städte                         | 15    |
| Ergebnisse der Landkreise                                 | 19    |
| Ergebnisse ausgewählter Städte                            | 27    |
| Gewinn- und Verlustübersichten                            | 30    |

## An der Bundestagswahl beteiligte Parteien

| Liste    | Name der Partei   | Abkürzung             |
|----------|---|-----------------------|
| Liste 1  | Christlich Demokratische Union Deutschlands   | CDU                   |
| Liste 2  | Sozialdemokratische Partei Deutschlands   | SPD                   |
| Liste 3  | BÜNDNIS 90/DIE GRÜNEN   | GRÜNE                 |
| Liste 4  | Freie Demokratische Partei  | FDP                   |
| Liste 5  | DIE LINKE   | DIE LINKE             |
| Liste 6  | Alternative für Deutschland   | AfD                   |
| Liste 7  | Piratenpartei Deutschland   | PIRATEN               |
| Liste 8  | FREIE WÄHLER  | FREIE WÄHLER          |
| Liste 9  | Nationaldemokratische Partei Deutschlands   | NPD                   |
| Liste 10 | Ökologisch-Demokratische Partei   | ÖDP                   |
| Liste 11 | Marxistisch-Leninistische Partei Deutschland  | MLPD                  |
| Liste 12 | Bündnis Grundeinkommen  | BGE                   |
| Liste 13 | Partei für Arbeit, Rechtsstaat, Tierschutz, Elitenförderung und basisdemokratische Initiative | Die PARTEI            |
| Liste 14 | V-Partei <sup>3</sup> - Partei für Veränderung, Vegetarier und Veganer                        | V-Partei <sup>3</sup> |

## Bundestagswahlergebnisse 1949 - 2017 (Zweitstimmen)

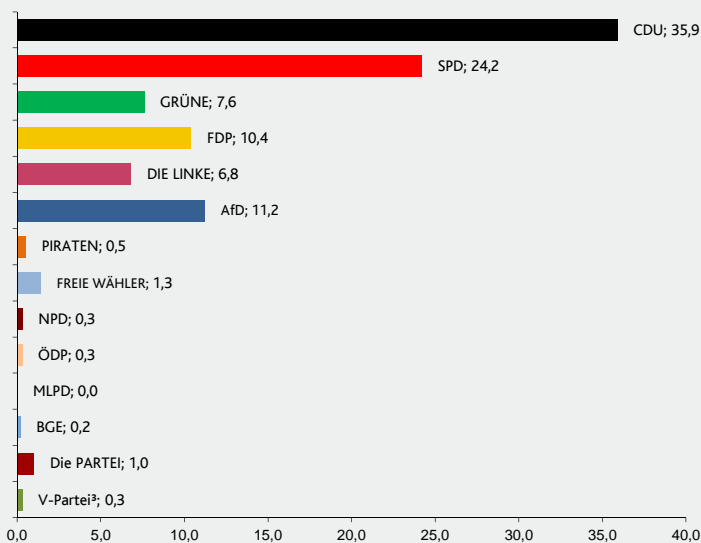
| Wahljahr | Wahlberechtigte | Wähler    | Wahlbet. | Gültige Stimmen | Von den gültigen Stimmen entfielen auf |      |           |      |         |     |         |      |         |     |         |      |          |     |
|----------|-----------------|-----------|----------|-----------------|--|------|-----------|------|---------|-----|---------|------|---------|-----|---------|------|----------|-----|
|          |                 |           |          |                 | CDU                                    |      | SPD       |      | GRÜNE   |     | FDP     |      | LINKE   |     | AFD     |      | Sonstige |     |
|          |                 |           |          |                 | Anzahl                                 | %    | Anzahl    | %    | Anzahl  | %   | Anzahl  | %    | Anzahl  | %   | Anzahl  | %    | Anzahl   | %   |
| 1949     | 1.900.797       | 1.513.756 | 79,6     | 1.431.556       | 702.125                                | 49,0 | 408.905   | 28,6 | -       | -   | 226.625 | 15,8 | -       | -   | -       | -    | 93.901   | 6,6 |
| 1953     | 2.143.337       | 1.842.707 | 86,0     | 1.775.363       | 924.932                                | 52,1 | 482.686   | 27,2 | -       | -   | 214.805 | 12,1 | -       | -   | -       | -    | 152.940  | 8,6 |
| 1957     | 2.237.023       | 1.976.225 | 88,3     | 1.899.005       | 1.019.709                              | 53,7 | 578.203   | 30,4 | -       | -   | 185.288 | 9,8  | -       | -   | -       | -    | 115.805  | 6,1 |
| 1961     | 2.348.108       | 2.069.927 | 88,2     | 1.969.933       | 964.270                                | 48,9 | 659.830   | 33,5 | -       | -   | 259.578 | 13,2 | -       | -   | -       | -    | 86.255   | 4,4 |
| 1965     | 2.403.771       | 2.114.311 | 88,0     | 2.055.730       | 1.013.573                              | 49,3 | 754.175   | 36,7 | -       | -   | 209.028 | 10,2 | -       | -   | -       | -    | 78.954   | 3,8 |
| 1969     | 2.410.176       | 2.097.308 | 87,0     | 2.056.100       | 982.640                                | 47,8 | 825.379   | 40,1 | -       | -   | 128.650 | 6,3  | -       | -   | -       | -    | 119.431  | 5,8 |
| 1972     | 2.623.690       | 2.404.007 | 91,6     | 2.377.861       | 1.090.339                              | 45,9 | 1.067.953 | 44,9 | -       | -   | 193.499 | 8,1  | -       | -   | -       | -    | 26.070   | 1,1 |
| 1976     | 2.676.952       | 2.448.946 | 91,5     | 2.429.253       | 1.211.208                              | 49,9 | 1.013.574 | 41,7 | -       | -   | 183.575 | 7,6  | -       | -   | -       | -    | 20.896   | 0,9 |
| 1980     | 2.759.777       | 2.480.763 | 89,9     | 2.451.560       | 1.118.216                              | 45,6 | 1.048.611 | 42,8 | 33.500  | 1,4 | 239.921 | 9,8  | -       | -   | -       | -    | 11.312   | 0,5 |
| 1983     | 2.816.929       | 2.546.266 | 90,4     | 2.501.671       | 1.241.886                              | 49,6 | 959.714   | 38,4 | 113.185 | 4,5 | 174.658 | 7,0  | -       | -   | -       | -    | 12.228   | 0,5 |
| 1987     | 2.874.920       | 2.493.602 | 86,7     | 2.461.976       | 1.110.633                              | 45,1 | 912.175   | 37,1 | 183.602 | 7,5 | 223.350 | 9,1  | -       | -   | -       | -    | 32.216   | 1,3 |
| 1990     | 2.935.588       | 2.397.054 | 81,7     | 2.363.719       | 1.078.796                              | 45,6 | 853.144   | 36,1 | 95.596  | 4,0 | 245.283 | 10,4 | -       | -   | -       | -    | 90.900   | 3,8 |
| 1994     | 2.985.384       | 2.456.152 | 82,3     | 2.426.232       | 1.061.643                              | 43,8 | 955.383   | 39,4 | 150.630 | 6,2 | 168.475 | 6,9  | -       | -   | -       | -    | 90.101   | 3,7 |
| 1998     | 3.016.036       | 2.529.717 | 83,9     | 2.491.752       | 975.258                                | 39,1 | 1.028.886 | 41,3 | 152.009 | 6,1 | 177.016 | 7,1  | -       | -   | -       | -    | 158.583  | 6,4 |
| 2002     | 3.051.076       | 2.441.460 | 80,0     | 2.402.786       | 967.011                                | 40,2 | 918.736   | 38,2 | 190.645 | 7,9 | 223.761 | 9,3  | 24.099  | 1,0 | -       | -    | 78.534   | 3,4 |
| 2005     | 3.084.171       | 2.427.981 | 78,7     | 2.377.339       | 877.632                                | 36,9 | 822.074   | 34,6 | 172.900 | 7,3 | 278.945 | 11,7 | 132.154 | 5,6 | -       | -    | 93.634   | 3,9 |
| 2009     | 3.103.718       | 2.233.153 | 72,0     | 2.192.736       | 767.331                                | 35,0 | 520.836   | 23,8 | 211.975 | 9,7 | 364.507 | 16,6 | 205.143 | 9,4 | -       | -    | 122.944  | 5,5 |
| 2013     | 3.092.535       | 2.252.059 | 72,8     | 2.214.544       | 958.723                                | 43,3 | 608.952   | 27,5 | 169.336 | 7,6 | 122.647 | 5,5  | 120.330 | 5,4 | 106.128 | 4,8  | 128.428  | 5,8 |
| 2017     | 3.081.062       | 2.392.171 | 77,6     | 2.362.539       | 848.046                                | 35,9 | 570.582   | 24,2 | 179.219 | 7,6 | 245.217 | 10,4 | 160.857 | 6,8 | 265.711 | 11,2 | 92.907   | 4,0 |



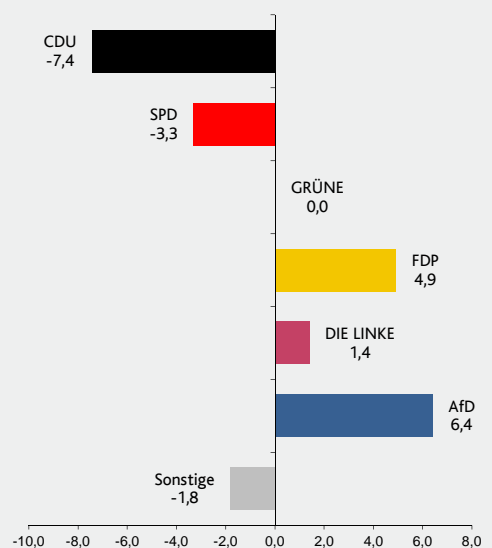
## T2 Bundestagswahlergebnisse - Landesergebnis

| Merkmal                  | Bundestagswahl 2017 |      |              |      | Vergleichszahlen    |      |              |      |               |      | Differenz zur |              |               |
|--------------------------|---------------------|------|--------------|------|---------------------|------|--------------|------|---------------|------|---------------|--------------|---------------|
|                          |                     |      |              |      | Bundestagswahl 2013 |      |              |      | LTW 2016      |      | BTW 2013      |              | LTW 16        |
|                          | Erststimmen         |      | Zweitstimmen |      | Erststimmen         |      | Zweitstimmen |      | Landesstimmen |      | Erststimmen   | Zweitstimmen | Landesstimmen |
|                          | Anzahl              | %    | Anzahl       | %    | Anzahl              | %    | Anzahl       | %    | Anzahl        | %    | Prozentpunkte |              |               |
| Wahlberechtigte          | 3.081.062           |      | 3.081.062    |      | 3.092.424           |      | 3.092.424    |      | 3.071.972     |      |               |              |               |
| Wähler / Wahlbeteiligung | 2.392.171           | 77,6 | 2.392.171    | 77,6 | 2.251.979           | 72,8 | 2.251.979    | 72,8 | 2.161.506     | 70,4 | 4,8           | 4,8          | 7,2           |
| Ungültige Stimmen        | 40.254              | 1,7  | 29.632       | 1,2  | 50.715              | 2,3  | 37.482       | 1,7  | 30.885        | 1,4  | -0,6          | -0,5         | -0,2          |
| Gültige Stimmen          | 2.351.917           | 98,3 | 2.362.539    | 98,8 | 2.201.264           | 97,7 | 2.214.497    | 98,3 | 2.130.621     | 98,6 | 0,6           | 0,5          | 0,2           |
| CDU                      | 932.351             | 39,6 | 848.046      | 35,9 | 1.026.360           | 46,6 | 958.655      | 43,3 | 677.507       | 31,8 | -7,0          | -7,4         | 4,1           |
| SPD                      | 676.386             | 28,8 | 570.582      | 24,2 | 716.029             | 32,5 | 608.910      | 27,5 | 771.848       | 36,2 | -3,7          | -3,3         | -12,0         |
| GRÜNE                    | 140.896             | 6,0  | 179.219      | 7,6  | 133.256             | 6,1  | 169.372      | 7,6  | 113.261       | 5,3  | -0,1          | 0,0          | 2,3           |
| FDP                      | 161.568             | 6,9  | 245.217      | 10,4 | 63.585              | 2,9  | 122.640      | 5,5  | 132.294       | 6,2  | 4,0           | 4,9          | 4,2           |
| DIE LINKE                | 133.326             | 5,7  | 160.857      | 6,8  | 105.928             | 4,8  | 120.338      | 5,4  | 59.970        | 2,8  | 0,9           | 1,4          | 4,0           |
| AfD                      | 223.724             | 9,5  | 265.711      | 11,2 | 6.316               | 0,3  | 106.414      | 4,8  | 268.628       | 12,6 | 9,2           | 6,4          | -1,4          |
| PIRATEN                  | 3.829               | 0,2  | 10.834       | 0,5  | 55.870              | 2,5  | 49.664       | 2,2  | 16.708        | 0,8  | -2,3          | -1,7         | -0,3          |
| FREIE WÄHLER             | 54.290              | 2,3  | 32.247       | 1,4  | 48.110              | 2,2  | 28.159       | 1,3  | 47.924        | 2,2  | 0,1           | 0,1          | -0,8          |
| NPD                      | 1.495               | 0,1  | 7.047        | 0,3  | 25.853              | 1,2  | 23.980       | 1,1  | 10.565        | 0,5  | -1,1          | -0,8         | -0,2          |
| ÖDP                      | 7.106               | 0,3  | 7.319        | 0,3  | 6.091               | 0,3  | 6.588        | 0,3  | 8.623         | 0,4  | 0,0           | 0,0          | -0,1          |
| MLPD                     | 582                 | 0,0  | 859          | 0,0  | 281                 | 0,0  | 859          | 0,0  | -             | -    | 0,0           | 0,0          | -             |
| BGE                      | -                   | -    | 4.522        | 0,2  | -                   | -    | -            | -    | -             | -    | -             | 0,2          | -             |
| Die PARTEI               | 10.964              | 0,5  | 23.857       | 1,0  | 952                 | 0,0  | -            | -    | -             | -    | 0,5           | 1,0          | -             |
| V-Partei³                | -                   | -    | 6.222        | 0,3  | -                   | -    | -            | -    | -             | -    | -             | 0,3          | -             |
| Babnik                   | 383                 | 0,0  | -            | -    | -                   | -    | -            | -    | -             | -    | 0,0           | -            | -             |
| Bürgerkandidat - Elkins  | 806                 | 0,0  | -            | -    | -                   | -    | -            | -    | -             | -    | 0,0           | -            | -             |
| Bürgerkandidat - Heck    | 482                 | 0,0  | -            | -    | -                   | -    | -            | -    | -             | -    | 0,0           | -            | -             |
| DIE EINHEIT              | 373                 | 0,0  | -            | -    | -                   | -    | -            | -    | -             | -    | 0,0           | -            | -             |
| Neue Liberale            | 538                 | 0,0  | -            | -    | -                   | -    | -            | -    | -             | -    | 0,0           | -            | -             |
| Niesen                   | 934                 | 0,0  | -            | -    | -                   | -    | -            | -    | -             | -    | 0,0           | -            | -             |
| SIGGI (SIGGI)            | 1.884               | 0,1  | -            | -    | -                   | -    | -            | -    | -             | -    | 0,1           | -            | -             |
| Sonstige                 | -                   | -    | -            | -    | 12.633              | 0,6  | 18.918       | 0,9  | 23.293        | 1,1  | -0,6          | -0,9         | -1,1          |

Zweitstimmen in Prozent



Gewinne und Verluste 2017 zu 2013 in Prozentpunkten







**T3 Bundestagswahl - Gewählte Wahlkreisbewerberinnen und Wahlkreisbewerber**

| Wahlkreis                    | Name, Vorname          | Partei | Wahlkreis-<br>gewinner<br>2013 |
|------------------------------|------------------------|--------|--------------------------------|
| 197 Neuwied                  | Rüddel, Erwin          | CDU    | CDU                            |
| 198 Ahrweiler                | Heil, Mechthild        | CDU    | CDU                            |
| 199 Koblenz                  | Oster, Josef           | CDU    | CDU                            |
| 200 Mosel/Rhein-Hunsrück     | Bleser, Peter          | CDU    | CDU                            |
| 201 Kreuznach                | Lezius, Antje          | CDU    | CDU                            |
| 202 Bitburg                  | Schnieder, Patrick     | CDU    | CDU                            |
| 203 Trier                    | Steier, Andreas        | CDU    | CDU                            |
| 204 Montabaur                | Dr. Nick, Andreas      | CDU    | CDU                            |
| 205 Mainz                    | Groden-Kranich, Ursula | CDU    | CDU                            |
| 206 Worms                    | Metzler, Jan           | CDU    | CDU                            |
| 207 Ludwigshafen/Frankenthal | Kartes, Jens Torbjörn  | CDU    | CDU                            |
| 208 Neustadt-Speyer          | Steiniger, Johannes    | CDU    | CDU                            |
| 209 Kaiserslautern           | Herzog, Gustav         | SPD    | SPD                            |
| 201 Pirmasens                | Schäfer, Anita         | CDU    | CDU                            |
| 211 Südpfalz                 | Dr. Gebhart, Thomas    | CDU    | CDU                            |

Wechsel Wahlkreisgewinner

**T4 Bundestagswahlergebnisse - Wahlergebnisse der Wahlkreise**

| Merkmal                          | Bundestagswahl 2017 |      |              |      | Vergleichszahlen    |      |         |      |          |      | Differenz zur |              |               |
|----------------------------------|---------------------|------|--------------|------|---------------------|------|---------|------|----------|------|---------------|--------------|---------------|
|                                  | Erststimmen         |      | Zweitstimmen |      | Bundestagswahl 2013 |      |         |      | LTW 2016 |      | BTW 2013      | LTW 16       |               |
|                                  | Anzahl              | %    | Anzahl       | %    | Anzahl              | %    | Anzahl  | %    | Anzahl   | %    | Erststimmen   | Zweitstimmen | Landesstimmen |
|                                  | Prozentpunkte       |      |              |      |                     |      |         |      |          |      |               |              |               |
| <b>Wahlkreis 197 - Neuwied</b>   |                     |      |              |      |                     |      |         |      |          |      |               |              |               |
| Wahlberechtigte                  | 239.317             |      | 239.317      |      | 240.333             |      | 240.333 |      | 238.355  |      |               |              |               |
| Wähler / Wahlbeteiligung         | 181.633             | 75,9 | 181.633      | 75,9 | 173.536             | 72,2 | 173.536 | 72,2 | 158.355  | 66,4 | 3,7           | 3,7          | 9,5           |
| Ungültige Stimmen                | 3.407               | 1,9  | 2.551        | 1,4  | 3.247               | 1,9  | 2.380   | 1,4  | 2.121    | 1,3  | 0,0           | 0,0          | 0,1           |
| Gültige Stimmen                  | 178.226             | 98,1 | 179.082      | 98,6 | 170.289             | 98,1 | 171.156 | 98,6 | 156.234  | 98,7 | 0,0           | 0,0          | -0,1          |
| CDU                              | 76.951              | 43,2 | 68.388       | 38,2 | 79.785              | 46,9 | 78.005  | 45,6 | 54.570   | 34,9 | -3,7          | -7,4         | 3,3           |
| SPD                              | 50.999              | 28,6 | 45.438       | 25,4 | 63.453              | 37,3 | 48.866  | 28,6 | 54.151   | 34,7 | -8,7          | -3,2         | -9,3          |
| GRÜNE                            | 9.449               | 5,3  | 10.738       | 6,0  | 6.779               | 4,0  | 10.661  | 6,2  | 7.168    | 4,6  | 1,3           | -0,2         | 1,4           |
| FDP                              | 10.900              | 6,1  | 18.072       | 10,1 | 3.906               | 2,3  | 8.023   | 4,7  | 9.391    | 6,0  | 3,8           | 5,4          | 4,1           |
| DIE LINKE                        | 9.520               | 5,3  | 11.338       | 6,3  | 7.655               | 4,5  | 8.965   | 5,2  | 4.291    | 2,7  | 0,8           | 1,1          | 3,6           |
| AfD                              | 16.954              | 9,5  | 19.273       | 10,8 | -                   | -    | 8.759   | 5,1  | 19.951   | 12,8 | 9,5           | 5,7          | -2,0          |
| PIRATEN                          | -                   | -    | 726          | 0,4  | 3.418               | 2,0  | 3.249   | 1,9  | 1.137    | 0,7  | -2,0          | -1,5         | -0,3          |
| FREIE WÄHLER                     | 3.285               | 1,8  | 1.981        | 1,1  | 3.114               | 1,8  | 1.657   | 1,0  | 3.053    | 2,0  | 0,0           | 0,1          | -0,9          |
| NPD                              | -                   | -    | 480          | 0,3  | 2.179               | 1,3  | 1.610   | 0,9  | 710      | 0,5  | -1,3          | -0,6         | -0,2          |
| ÖDP                              | -                   | -    | 374          | 0,2  | -                   | -    | 322     | 0,2  | 402      | 0,3  | -             | 0,0          | -0,1          |
| MLPD                             | 168                 | 0,1  | 86           | 0,0  | -                   | -    | 68      | 0,0  | -        | -    | 0,1           | 0,0          | -             |
| BGE                              | -                   | -    | 297          | 0,2  | -                   | -    | -       | -    | -        | -    | -             | 0,2          | -             |
| Die PARTEI                       | -                   | -    | 1.495        | 0,8  | -                   | -    | -       | -    | -        | -    | -             | 0,8          | -             |
| V-Partei³                        | -                   | -    | 396          | 0,2  | -                   | -    | -       | -    | -        | -    | -             | 0,2          | -             |
| Sonstige                         | -                   | -    | -            | -    | -                   | -    | 971     | 0,6  | 1.410    | 0,9  | -             | -0,6         | -0,9          |
| <b>Wahlkreis 198 - Ahrweiler</b> |                     |      |              |      |                     |      |         |      |          |      |               |              |               |
| Wahlberechtigte                  | 195.622             |      | 195.622      |      | 195.077             |      | 195.077 |      | 194.439  |      |               |              |               |
| Wähler / Wahlbeteiligung         | 151.580             | 77,5 | 151.580      | 77,5 | 142.594             | 73,1 | 142.594 | 73,1 | 131.700  | 67,7 | 4,4           | 4,4          | 9,8           |
| Ungültige Stimmen                | 1.987               | 1,3  | 1.592        | 1,1  | 3.103               | 2,2  | 1.934   | 1,4  | 1.627    | 1,2  | -0,9          | -0,3         | -0,1          |
| Gültige Stimmen                  | 149.593             | 98,7 | 149.988      | 98,9 | 139.491             | 97,8 | 140.660 | 98,6 | 130.073  | 98,8 | 0,9           | 0,3          | 0,1           |
| CDU                              | 64.007              | 42,8 | 60.937       | 40,6 | 77.379              | 55,5 | 68.680  | 48,8 | 50.360   | 38,7 | -12,7         | -8,2         | 1,9           |
| SPD                              | 40.943              | 27,4 | 34.113       | 22,7 | 39.071              | 28,0 | 34.660  | 24,6 | 41.982   | 32,3 | -0,6          | -1,9         | -9,6          |
| GRÜNE                            | 8.614               | 5,8  | 10.059       | 6,7  | 7.813               | 5,6  | 9.287   | 6,6  | 6.915    | 5,3  | 0,2           | 0,1          | 1,4           |
| FDP                              | 12.980              | 8,7  | 17.396       | 11,6 | 3.313               | 2,4  | 7.897   | 5,6  | 8.298    | 6,4  | 6,3           | 6,0          | 5,2           |
| DIE LINKE                        | 6.790               | 4,5  | 8.520        | 5,7  | 6.221               | 4,5  | 6.569   | 4,7  | 3.277    | 2,5  | 0,0           | 1,0          | 3,2           |
| AfD                              | 13.107              | 8,8  | 14.436       | 9,6  | -                   | -    | 7.328   | 5,2  | 13.750   | 10,6 | 8,8           | 4,4          | -1,0          |
| PIRATEN                          | 1.268               | 0,8  | 625          | 0,4  | 4.255               | 3,1  | 2.920   | 2,1  | 986      | 0,8  | -2,3          | -1,7         | -0,4          |
| FREIE WÄHLER                     | -                   | -    | 1.133        | 0,8  | -                   | -    | 929     | 0,7  | 2.277    | 1,8  | -             | 0,1          | -1,0          |
| NPD                              | -                   | -    | 414          | 0,3  | -                   | -    | 1.067   | 0,8  | 540      | 0,4  | -             | -0,5         | -0,1          |
| ÖDP                              | -                   | -    | 369          | 0,2  | 1.439               | 1,0  | 555     | 0,4  | 655      | 0,5  | -             | -0,2         | -0,3          |
| MLPD                             | -                   | -    | 38           | 0,0  | -                   | -    | 34      | 0,0  | -        | -    | -             | 0,0          | -             |
| BGE                              | -                   | -    | 267          | 0,2  | -                   | -    | -       | -    | -        | -    | -             | 0,2          | -             |
| Die PARTEI                       | -                   | -    | 1.291        | 0,9  | -                   | -    | -       | -    | -        | -    | -             | 0,9          | -             |
| V-Partei³                        | -                   | -    | 390          | 0,3  | -                   | -    | -       | -    | -        | -    | -             | 0,3          | -             |
| SIGGI                            | 1.884               | 1,3  | -            | -    | -                   | -    | -       | -    | -        | -    | 1,3           | -            | -             |
| Sonstige                         | -                   | -    | -            | -    | -                   | -    | 734     | 0,5  | 1.033    | 0,8  | -             | -0,5         | -0,8          |
| <b>Wahlkreis 199 - Koblenz</b>   |                     |      |              |      |                     |      |         |      |          |      |               |              |               |
| Wahlberechtigte                  | 197.045             |      | 197.045      |      | 198.113             |      | 198.113 |      | 197.050  |      |               |              |               |
| Wähler / Wahlbeteiligung         | 151.141             | 76,7 | 151.141      | 76,7 | 142.888             | 72,1 | 142.888 | 72,1 | 136.685  | 69,4 | 4,6           | 4,6          | 7,3           |
| Ungültige Stimmen                | 2.132               | 1,4  | 1.519        | 1,0  | 3.193               | 2,2  | 2.025   | 1,4  | 1.563    | 1,1  | -0,8          | -0,4         | -0,1          |
| Gültige Stimmen                  | 149.009             | 98,6 | 149.622      | 99,0 | 139.695             | 97,8 | 140.863 | 98,6 | 135.122  | 98,9 | 0,8           | 0,4          | 0,1           |
| CDU                              | 61.595              | 41,3 | 56.616       | 37,8 | 67.046              | 48,0 | 63.427  | 45,0 | 46.129   | 34,1 | -6,7          | -7,2         | 3,7           |
| SPD                              | 42.780              | 28,7 | 35.682       | 23,8 | 43.094              | 30,8 | 38.221  | 27,1 | 48.581   | 36,0 | -2,1          | -3,3         | -12,2         |
| GRÜNE                            | 9.272               | 6,2  | 11.856       | 7,9  | 11.184              | 8,0  | 10.853  | 7,7  | 7.478    | 5,5  | -1,8          | 0,2          | 2,4           |
| FDP                              | 9.729               | 6,5  | 16.152       | 10,8 | 3.772               | 2,7  | 7.595   | 5,4  | 8.680    | 6,4  | 3,8           | 5,4          | 4,4           |
| DIE LINKE                        | 7.691               | 5,2  | 10.331       | 6,9  | 6.901               | 4,9  | 7.358   | 5,2  | 4.086    | 3,0  | 0,3           | 1,7          | 3,9           |
| AfD                              | 12.154              | 8,2  | 13.697       | 9,2  | -                   | -    | 6.625   | 4,7  | 13.360   | 9,9  | 8,2           | 4,5          | -0,7          |
| PIRATEN                          | 1.060               | 0,7  | 743          | 0,5  | 3.953               | 2,8  | 3.073   | 2,2  | 1.227    | 0,9  | -2,1          | -1,7         | -0,4          |
| FREIE WÄHLER                     | 2.623               | 1,8  | 1.627        | 1,1  | 3.745               | 2,7  | 1.714   | 1,2  | 3.593    | 2,7  | -0,9          | -0,1         | -1,6          |
| NPD                              | -                   | -    | 252          | 0,2  | -                   | -    | 938     | 0,7  | 507      | 0,4  | -             | -0,5         | -0,2          |
| ÖDP                              | -                   | -    | 302          | 0,2  | -                   | -    | 324     | 0,2  | 408      | 0,3  | -             | 0,0          | -0,1          |
| MLPD                             | -                   | -    | 38           | 0,0  | -                   | -    | 29      | 0,0  | -        | -    | -             | 0,0          | -             |
| BGE                              | -                   | -    | 242          | 0,2  | -                   | -    | -       | -    | -        | -    | -             | 0,2          | -             |
| Die PARTEI                       | 1.722               | 1,2  | 1.714        | 1,1  | -                   | -    | -       | -    | -        | -    | 1,2           | 1,1          | -             |
| V-Partei³                        | -                   | -    | 370          | 0,2  | -                   | -    | -       | -    | -        | -    | -             | 0,2          | -             |
| Babnik                           | 383                 | 0,3  | -            | -    | -                   | -    | -       | -    | -        | -    | 0,3           | -            | -             |
| Sonstige                         | -                   | -    | -            | -    | -                   | -    | 706     | 0,5  | 1.073    | 0,8  | -             | -0,5         | -0,8          |

**T4 Bundestagswahlergebnisse - Wahlergebnisse der Wahlkreise**

| Merkmal                                       | Bundestagswahl 2017 |              |                     |              | Vergleichszahlen    |              |               |               |             |               | Differenz zur |      |        |
|---|---------------------|--------------|---------------------|--------------|---------------------|--------------|---------------|---------------|-------------|---------------|---------------|------|--------|
|   | Bundestagswahl 2017 |              | Bundestagswahl 2017 |              | Bundestagswahl 2013 |              |               |               | LTW 2016    |               | BTW 2013      |      | LTW 16 |
|   | Erststimmen         | Zweitstimmen | Erststimmen         | Zweitstimmen | Erststimmen         | Zweitstimmen | Landesstimmen | Landesstimmen | Erststimmen | Zweitstimmen  | Landesstimmen |      |        |
| Anzahl  | %                   | Anzahl       | %                   | Anzahl       | %                   | Anzahl       | %             | Anzahl        | %           | Prozentpunkte |               |      |        |
| <b>Wahlkreis 200 - Mosel / Rhein-Hunsrück</b> |                     |              |                     |              |                     |              |               |               |             |               |               |      |        |
| Wahlberechtigte                               | 172.776             |              | 172.776             |              | 175.441             |              | 175.441       |               | 173.222     |               |               |      |        |
| Wähler / Wahlbeteiligung                      | 135.513             | 78,4         | 135.513             | 78,4         | 129.262             | 73,7         | 129.262       | 73,7          | 124.439     | 71,8          | 4,7           | 4,7  | 6,6    |
| Ungültige Stimmen                             | 2.682               | 2,0          | 1.810               | 1,3          | 3.111               | 2,4          | 2.310         | 1,8           | 1.874       | 1,5           | -0,4          | -0,5 | -0,2   |
| Gültige Stimmen                               | 132.831             | 98,0         | 133.703             | 98,7         | 126.151             | 97,6         | 126.952       | 98,2          | 122.565     | 98,5          | 0,4           | 0,5  | 0,2    |
| CDU   | 58.594              | 44,1         | 55.604              | 41,6         | 67.658              | 53,6         | 62.703        | 49,4          | 46.540      | 38,0          | -9,5          | -7,8 | 3,6    |
| SPD   | 33.476              | 25,2         | 30.800              | 23,0         | 35.146              | 27,9         | 31.202        | 24,6          | 42.786      | 34,9          | -2,7          | -1,6 | -11,9  |
| GRÜNE   | 6.465               | 4,9          | 7.487               | 5,6          | 5.083               | 4,0          | 7.257         | 5,7           | 4.478       | 3,7           | 0,9           | -0,1 | 1,9    |
| FDP   | 11.550              | 8,7          | 14.924              | 11,2         | 3.990               | 3,2          | 7.948         | 6,3           | 8.848       | 7,2           | 5,5           | 4,9  | 4,0    |
| DIE LINKE                                     | 7.014               | 5,3          | 8.117               | 6,1          | 5.647               | 4,5          | 6.139         | 4,8           | 3.020       | 2,5           | 0,8           | 1,3  | 3,6    |
| AfD   | 10.860              | 8,2          | 12.022              | 9,0          | -                   | -            | 5.323         | 4,2           | 12.160      | 9,9           | 8,2           | 4,8  | -0,9   |
| PIRATEN                                       | -                   | -            | 467                 | 0,3          | 2.606               | 2,1          | 2.352         | 1,9           | 688         | 0,6           | -2,1          | -1,6 | -0,3   |
| FREIE WÄHLER                                  | 3.742               | 2,8          | 1.705               | 1,3          | 3.918               | 3,1          | 1.698         | 1,3           | 2.217       | 1,8           | -0,3          | 0,0  | -0,5   |
| NPD   | -                   | -            | 306                 | 0,2          | 1.273               | 1,0          | 1.057         | 0,8           | 495         | 0,4           | -1,0          | -0,6 | -0,2   |
| ÖDP   | 1.130               | 0,9          | 491                 | 0,4          | 830                 | 0,7          | 477           | 0,4           | 516         | 0,4           | 0,2           | 0,0  | 0,0    |
| MLPD  | -                   | -            | 33                  | 0,0          | -                   | -            | 36            | 0,0           | -           | -             | -             | 0,0  | -      |
| BGE   | -                   | -            | 223                 | 0,2          | -                   | -            | -             | -             | -           | -             | -             | 0,2  | -      |
| Die PARTEI                                    | -                   | -            | 1.176               | 0,9          | -                   | -            | -             | -             | -           | -             | -             | 0,9  | -      |
| V-Partei <sup>3</sup>                         | -                   | -            | 348                 | 0,3          | -                   | -            | -             | -             | -           | -             | -             | 0,3  | -      |
| Sonstige                                      | -                   | -            | -                   | -            | -                   | -            | 760           | 0,6           | 817         | 0,7           | -             | -0,6 | -0,7   |
| <b>Wahlkreis 201 - Kreuznach</b>              |                     |              |                     |              |                     |              |               |               |             |               |               |      |        |
| Wahlberechtigte                               | 185.172             |              | 185.172             |              | 187.473             |              | 187.473       |               | 185.403     |               |               |      |        |
| Wähler / Wahlbeteiligung                      | 139.890             | 75,5         | 139.890             | 75,5         | 132.299             | 70,6         | 132.299       | 70,6          | 129.699     | 70,0          | 4,9           | 4,9  | 5,5    |
| Ungültige Stimmen                             | 2.107               | 1,5          | 1.692               | 1,2          | 3.409               | 2,6          | 2.495         | 1,9           | 1.852       | 1,4           | -1,1          | -0,7 | -0,2   |
| Gültige Stimmen                               | 137.783             | 98,5         | 138.198             | 98,8         | 128.890             | 97,4         | 129.804       | 98,1          | 127.847     | 98,6          | 1,1           | 0,7  | 0,2    |
| CDU   | 50.964              | 37,0         | 47.177              | 34,1         | 53.324              | 41,4         | 53.335        | 41,1          | 41.585      | 32,5          | -4,4          | -7,0 | 1,6    |
| SPD   | 43.373              | 31,5         | 37.911              | 27,4         | 48.521              | 37,6         | 40.708        | 31,4          | 49.825      | 39,0          | -6,1          | -4,0 | -11,6  |
| GRÜNE   | 6.750               | 4,9          | 8.626               | 6,2          | 5.733               | 4,4          | 8.221         | 6,3           | 5.203       | 4,1           | 0,5           | -0,1 | 2,1    |
| FDP   | 9.341               | 6,8          | 13.651              | 9,9          | 3.767               | 2,9          | 7.236         | 5,6           | 7.696       | 6,0           | 3,9           | 4,3  | 3,9    |
| DIE LINKE                                     | 7.610               | 5,5          | 9.496               | 6,9          | 6.688               | 5,2          | 7.485         | 5,8           | 3.404       | 2,7           | 0,3           | 1,1  | 4,2    |
| AfD   | 14.914              | 10,8         | 16.195              | 11,7         | -                   | -            | 6.180         | 4,8           | 15.134      | 11,8          | 10,8          | 6,9  | -0,1   |
| PIRATEN                                       | -                   | -            | 487                 | 0,4          | 2.996               | 2,3          | 2.394         | 1,8           | 694         | 0,5           | -2,3          | -1,4 | -0,1   |
| FREIE WÄHLER                                  | 3.630               | 2,6          | 1.914               | 1,4          | 5.194               | 4,0          | 1.745         | 1,3           | 2.421       | 1,9           | -1,4          | 0,1  | -0,5   |
| NPD   | -                   | -            | 363                 | 0,3          | 1.772               | 1,4          | 1.434         | 1,1           | 539         | 0,4           | -1,4          | -0,8 | -0,1   |
| ÖDP   | 1.201               | 0,9          | 491                 | 0,4          | -                   | -            | 253           | 0,2           | 282         | 0,2           | 0,9           | 0,2  | 0,2    |
| MLPD  | -                   | -            | 33                  | 0,0          | -                   | -            | 32            | 0,0           | -           | -             | -             | 0,0  | -      |
| BGE   | -                   | -            | 221                 | 0,2          | -                   | -            | -             | -             | -           | -             | -             | 0,2  | -      |
| Die PARTEI                                    | -                   | -            | 1.315               | 1,0          | -                   | -            | -             | -             | -           | -             | -             | 1,0  | -      |
| V-Partei <sup>3</sup>                         | -                   | -            | 318                 | 0,2          | -                   | -            | -             | -             | -           | -             | -             | 0,2  | -      |
| Sonstige                                      | -                   | -            | -                   | -            | 895                 | 0,7          | 781           | 0,6           | 1.064       | 0,8           | -0,7          | -0,6 | -0,8   |
| <b>Wahlkreis 202 - Bitburg</b>                |                     |              |                     |              |                     |              |               |               |             |               |               |      |        |
| Wahlberechtigte                               | 164.685             |              | 164.685             |              | 166.313             |              | 166.313       |               | 164.518     |               |               |      |        |
| Wähler / Wahlbeteiligung                      | 126.881             | 77,0         | 126.881             | 77,0         | 119.298             | 71,7         | 119.298       | 71,7          | 114.813     | 69,8          | 5,3           | 5,3  | 7,2    |
| Ungültige Stimmen                             | 2.499               | 2,0          | 1.831               | 1,4          | 2.706               | 2,3          | 2.031         | 1,7           | 1.832       | 1,6           | -0,3          | -0,3 | -0,2   |
| Gültige Stimmen                               | 124.382             | 98,0         | 125.050             | 98,6         | 116.592             | 97,7         | 117.267       | 98,3          | 112.981     | 98,4          | 0,3           | 0,3  | 0,2    |
| CDU   | 63.719              | 51,2         | 55.591              | 44,5         | 65.252              | 56,0         | 61.192        | 52,2          | 44.192      | 39,1          | -4,8          | -7,7 | 5,4    |
| SPD   | 32.017              | 25,7         | 27.255              | 21,8         | 30.613              | 26,3         | 26.189        | 22,3          | 37.736      | 33,4          | -0,6          | -0,5 | -11,6  |
| GRÜNE   | -                   | -            | 7.710               | 6,2          | 5.775               | 5,0          | 7.165         | 6,1           | 5.275       | 4,7           | -5,0          | 0,1  | 1,5    |
| FDP   | 8.703               | 7,0          | 12.888              | 10,3         | 3.807               | 3,3          | 7.136         | 6,1           | 7.381       | 6,5           | 3,7           | 4,2  | 3,8    |
| DIE LINKE                                     | 6.787               | 5,5          | 7.433               | 5,9          | 3.867               | 3,3          | 5.134         | 4,4           | 2.750       | 2,4           | 2,2           | 1,5  | 3,5    |
| AfD   | 8.844               | 7,1          | 10.058              | 8,0          | -                   | -            | 4.264         | 3,6           | 10.809      | 9,6           | 7,1           | 4,4  | -1,6   |
| PIRATEN                                       | -                   | -            | 378                 | 0,3          | 2.068               | 1,8          | 2.159         | 1,8           | 634         | 0,6           | -1,8          | -1,5 | -0,3   |
| FREIE WÄHLER                                  | 2.922               | 2,3          | 1.627               | 1,3          | 2.875               | 2,5          | 1.925         | 1,6           | 2.495       | 2,2           | -0,2          | -0,3 | -0,9   |
| NPD   | -                   | -            | 243                 | 0,2          | 1.063               | 0,9          | 904           | 0,8           | 391         | 0,3           | -0,9          | -0,6 | -0,1   |
| ÖDP   | 1.390               | 1,1          | 469                 | 0,4          | 429                 | 0,4          | 305           | 0,3           | 537         | 0,5           | 0,7           | 0,1  | -0,1   |
| MLPD  | -                   | -            | 36                  | 0,0          | -                   | -            | 33            | 0,0           | -           | -             | -             | 0,0  | -      |
| BGE   | -                   | -            | 185                 | 0,1          | -                   | -            | -             | -             | -           | -             | -             | 0,1  | -      |
| Die PARTEI                                    | -                   | -            | 935                 | 0,7          | -                   | -            | -             | -             | -           | -             | -             | 0,7  | -      |
| V-Partei <sup>3</sup>                         | -                   | -            | 242                 | 0,2          | -                   | -            | -             | -             | -           | -             | -             | 0,2  | -      |
| Sonstige                                      | -                   | -            | -                   | -            | 843                 | 0,7          | 861           | 0,7           | 781         | 0,7           | -0,7          | -0,7 | -0,7   |

**T4 Bundestagswahlergebnisse - Wahlergebnisse der Wahlkreise**

| Merkmal                          | Bundestagswahl 2017 |      |              |      | Vergleichszahlen    |      |         |      |          |      | Differenz zur |         |         |
|----------------------------------|---------------------|------|--------------|------|---------------------|------|---------|------|----------|------|---------------|---------|---------|
|                                  | Erststimmen         |      | Zweitstimmen |      | Bundestagswahl 2013 |      |         |      | LTW 2016 |      | BTW 2013      | Landes- | LTW 16  |
|                                  | Anzahl              | %    | Anzahl       | %    | Anzahl              | %    | Anzahl  | %    | Anzahl   | %    | Erst-         | Zweit-  | Landes- |
|                                  |                     |      |              |      |                     |      |         |      |          |      |               |         |         |
| <b>Wahlkreis 203 - Trier</b>     |                     |      |              |      |                     |      |         |      |          |      |               |         |         |
| Wahlberechtigte                  | 192.846             |      | 192.846      |      | 193.803             |      | 193.803 |      | 192.635  |      |               |         |         |
| Wähler / Wahlbeteiligung         | 151.567             | 78,6 | 151.567      | 78,6 | 141.134             | 72,8 | 141.134 | 72,8 | 135.327  | 70,3 | 5,8           | 5,8     | 8,3     |
| Ungültige Stimmen                | 2.229               | 1,5  | 1.686        | 1,1  | 3.321               | 2,4  | 2.610   | 1,8  | 1.966    | 1,5  | -0,9          | -0,7    | -0,4    |
| Gültige Stimmen                  | 149.338             | 98,5 | 149.881      | 98,9 | 137.813             | 97,6 | 138.524 | 98,2 | 133.361  | 98,5 | 0,9           | 0,7     | 0,4     |
| CDU                              | 56.610              | 37,9 | 55.882       | 37,3 | 67.281              | 48,8 | 60.909  | 44,0 | 41.624   | 31,2 | -10,9         | -6,7    | 6,1     |
| SPD                              | 50.284              | 33,7 | 36.950       | 24,7 | 42.879              | 31,1 | 36.410  | 26,3 | 52.358   | 39,3 | 2,6           | -1,6    | -14,6   |
| GRÜNE                            | 9.645               | 6,5  | 13.512       | 9,0  | 9.555               | 6,9  | 13.157  | 9,5  | 8.989    | 6,7  | -0,4          | -0,5    | 2,3     |
| FDP                              | 7.910               | 5,3  | 13.841       | 9,2  | 2.656               | 1,9  | 6.841   | 4,9  | 7.021    | 5,3  | 3,4           | 4,3     | 3,9     |
| DIE LINKE                        | 9.842               | 6,6  | 12.934       | 8,6  | 7.687               | 5,6  | 8.688   | 6,3  | 4.807    | 3,6  | 1,0           | 2,3     | 5,0     |
| AfD                              | 10.414              | 7,0  | 11.926       | 8,0  | -                   | -    | 5.736   | 4,1  | 12.535   | 9,4  | 7,0           | 3,9     | -1,4    |
| PIRATEN                          | -                   | -    | 605          | 0,4  | 3.863               | 2,8  | 3.508   | 2,5  | 1.080    | 0,8  | -2,8          | -2,1    | -0,4    |
| FREIE WÄHLER                     | 1.617               | 1,1  | 1.418        | 0,9  | 1.653               | 1,2  | 1.289   | 0,9  | 2.586    | 1,9  | -0,1          | 0,0     | -1,0    |
| NPD                              | 213                 | 0,1  | 242          | 0,2  | 1.287               | 0,9  | 1.043   | 0,8  | 417      | 0,3  | -0,8          | -0,6    | -0,1    |
| ÖDP                              | -                   | -    | 338          | 0,2  | -                   | -    | 290     | 0,2  | 379      | 0,3  | -             | 0,0     | -0,1    |
| MLPD                             | -                   | -    | 37           | 0,0  | -                   | -    | 76      | 0,1  | -        | -    | -             | -0,1    | -       |
| BGE                              | -                   | -    | 245          | 0,2  | -                   | -    | -       | -    | -        | -    | -             | 0,2     | -       |
| Die PARTEI                       | 1.869               | 1,3  | 1.590        | 1,1  | 952                 | 0,7  | -       | -    | -        | -    | 1,3           | 1,1     | -       |
| V-Partei³                        | -                   | -    | 361          | 0,2  | -                   | -    | -       | -    | -        | -    | -             | 0,2     | -       |
| Niesen                           | 934                 | 0,6  | -            | -    | -                   | -    | -       | -    | -        | 0,6  | -             | -       | -       |
| Sonstige                         | -                   | -    | -            | -    | -                   | -    | 577     | 0,4  | 1.565    | 1,2  | -             | -0,4    | -1,2    |
| <b>Wahlkreis 204 - Montabaur</b> |                     |      |              |      |                     |      |         |      |          |      |               |         |         |
| Wahlberechtigte                  | 210.117             |      | 210.117      |      | 211.010             |      | 211.010 |      | 209.282  |      |               |         |         |
| Wähler / Wahlbeteiligung         | 163.564             | 77,8 | 163.564      | 77,8 | 155.100             | 73,5 | 155.100 | 73,5 | 146.634  | 70,1 | 4,3           | 4,3     | 7,7     |
| Ungültige Stimmen                | 4.867               | 3,0  | 1.805        | 1,1  | 3.327               | 2,1  | 2.269   | 1,5  | 1.963    | 1,3  | 0,9           | -0,4    | -0,2    |
| Gültige Stimmen                  | 158.697             | 97,0 | 161.759      | 98,9 | 151.773             | 97,9 | 152.831 | 98,5 | 144.671  | 98,7 | -0,9          | 0,4     | 0,2     |
| CDU                              | 68.741              | 43,3 | 60.594       | 37,5 | 74.887              | 49,3 | 69.119  | 45,2 | 49.894   | 34,5 | -6,0          | -7,7    | 3,0     |
| SPD                              | 47.311              | 29,8 | 39.908       | 24,7 | 47.097              | 31,0 | 42.500  | 27,8 | 50.743   | 35,1 | -1,2          | -3,1    | -10,4   |
| GRÜNE                            | 8.225               | 5,2  | 10.058       | 6,2  | 9.014               | 5,9  | 9.646   | 6,3  | 6.358    | 4,4  | -0,7          | -0,1    | 1,8     |
| FDP                              | 14.542              | 9,2  | 17.704       | 10,9 | 3.714               | 2,4  | 7.994   | 5,2  | 9.118    | 6,3  | 6,8           | 5,7     | 4,6     |
| DIE LINKE                        | 11.086              | 7,0  | 9.576        | 5,9  | 7.217               | 4,8  | 7.724   | 5,1  | 3.693    | 2,6  | 2,2           | 0,8     | 3,3     |
| AfD                              | -                   | -    | 17.822       | 11,0 | -                   | -    | 7.831   | 5,1  | 17.786   | 12,3 | -             | 5,9     | -1,3    |
| PIRATEN                          | -                   | -    | 688          | 0,4  | 3.707               | 2,4  | 3.104   | 2,0  | 1.035    | 0,7  | -2,4          | -1,6    | -0,3    |
| FREIE WÄHLER                     | 8.792               | 5,5  | 2.439        | 1,5  | 3.796               | 2,5  | 1.945   | 1,3  | 3.617    | 2,5  | 3,0           | 0,2     | -1,0    |
| NPD                              | -                   | -    | 435          | 0,3  | 2.341               | 1,5  | 1.705   | 1,1  | 672      | 0,5  | -1,5          | -0,8    | -0,2    |
| ÖDP                              | -                   | -    | 273          | 0,2  | -                   | -    | 291     | 0,2  | 346      | 0,2  | -             | 0,0     | 0,0     |
| MLPD                             | -                   | -    | 34           | 0,0  | -                   | -    | 77      | 0,1  | -        | -    | -             | -0,1    | -       |
| BGE                              | -                   | -    | 311          | 0,2  | -                   | -    | -       | -    | -        | -    | -             | 0,2     | -       |
| Die PARTEI                       | -                   | -    | 1.493        | 0,9  | -                   | -    | -       | -    | -        | -    | -             | 0,9     | -       |
| V-Partei³                        | -                   | -    | 424          | 0,3  | -                   | -    | -       | -    | -        | -    | -             | 0,3     | -       |
| Sonstige                         | -                   | -    | -            | -    | -                   | -    | 895     | 0,6  | 1.409    | 1,0  | -             | -0,6    | -1,0    |
| <b>Wahlkreis 205 - Mainz*</b>    |                     |      |              |      |                     |      |         |      |          |      |               |         |         |
| Wahlberechtigte                  | 248.996             |      | 248.996      |      | 256.317             |      | 256.317 |      | 246.028  |      |               |         |         |
| Wähler / Wahlbeteiligung         | 202.546             | 81,3 | 202.546      | 81,3 | 196.076             | 76,5 | 196.076 | 76,5 | 183.561  | 74,6 | 4,8           | 4,8     | 6,7     |
| Ungültige Stimmen                | 2.222               | 1,1  | 1.667        | 0,8  | 3.583               | 1,8  | 2.523   | 1,3  | 1.959    | 1,1  | -0,7          | -0,5    | -0,3    |
| Gültige Stimmen                  | 200.324             | 98,9 | 200.879      | 99,2 | 192.493             | 98,2 | 193.553 | 98,7 | 181.602  | 98,9 | 0,7           | 0,5     | 0,3     |
| CDU                              | 71.477              | 35,7 | 65.713       | 32,7 | 77.285              | 40,1 | 74.392  | 38,4 | 53.205   | 29,3 | -4,4          | -5,7    | 3,4     |
| SPD                              | 56.141              | 28,0 | 44.203       | 22,0 | 67.169              | 34,9 | 51.614  | 26,7 | 71.561   | 39,4 | -6,9          | -4,7    | -17,4   |
| GRÜNE                            | 21.692              | 10,8 | 26.415       | 13,1 | 19.339              | 10,0 | 25.339  | 13,1 | 15.517   | 8,5  | 0,8           | 0,0     | 4,6     |
| FDP                              | 13.894              | 6,9  | 22.608       | 11,3 | 9.633               | 5,0  | 12.688  | 6,6  | 11.676   | 6,4  | 1,9           | 4,7     | 4,9     |
| DIE LINKE                        | 12.926              | 6,5  | 17.148       | 8,5  | 8.359               | 4,3  | 10.652  | 5,5  | 5.971    | 3,3  | 2,2           | 3,0     | 5,2     |
| AfD                              | 14.554              | 7,3  | 16.535       | 8,2  | -                   | -    | 8.815   | 4,6  | 16.523   | 9,1  | 7,3           | 3,6     | -0,9    |
| PIRATEN                          | 1.501               | 0,7  | 1.195        | 0,6  | 5.164               | 2,7  | 4.799   | 2,5  | 1.529    | 0,8  | -2,0          | -1,9    | -0,2    |
| FREIE WÄHLER                     | 2.110               | 1,1  | 1.506        | 0,7  | 2.609               | 1,4  | 1.422   | 0,7  | 2.186    | 1,2  | -0,3          | 0,0     | -0,5    |
| NPD                              | -                   | -    | 260          | 0,1  | -                   | -    | 1.060   | 0,5  | 311      | 0,2  | -             | -0,4    | -0,1    |
| ÖDP                              | 2.355               | 1,2  | 1.755        | 0,9  | 1.819               | 0,9  | 1.314   | 0,7  | 1.848    | 1,0  | 0,3           | 0,2     | -0,1    |
| MLPD                             | -                   | -    | 62           | 0,0  | -                   | -    | 72      | 0,0  | -        | -    | -             | 0,0     | -       |
| BGE                              | -                   | -    | 481          | 0,2  | -                   | -    | -       | -    | -        | -    | -             | 0,2     | -       |
| Die PARTEI                       | 2.958               | 1,5  | 2.486        | 1,2  | -                   | -    | -       | -    | -        | -    | 1,5           | 1,2     | -       |
| V-Partei³                        | -                   | -    | 512          | 0,3  | -                   | -    | -       | -    | -        | -    | -             | 0,3     | -       |
| Bürgerkandidat - Heck            | 482                 | 0,2  | -            | -    | -                   | -    | -       | -    | -        | 0,2  | -             | -       | -       |
| Neue Liberale                    | 234                 | 0,1  | -            | -    | -                   | -    | -       | -    | -        | 0,1  | -             | -       | -       |
| Sonstige                         | -                   | -    | -            | -    | 1.116               | 0,6  | 1.386   | 0,7  | 1.275    | 0,7  | -0,6          | -0,7    | -0,7    |

\* eingeschränkte Vergleichbarkeit der Vergleichszahlen der BTW 2013 wegen geändertem Wahlkreiszuschnitt

**T4 Bundestagswahlergebnisse - Wahlergebnisse der Wahlkreise**

| Merkmal   | Bundestagswahl 2017 |              |                     |              | Vergleichszahlen    |              |               |             |              |               | Differenz zur |              |               |
|---|---------------------|--------------|---------------------|--------------|---------------------|--------------|---------------|-------------|--------------|---------------|---------------|--------------|---------------|
|   | Bundestagswahl 2017 |              | Bundestagswahl 2017 |              | Bundestagswahl 2013 |              |               |             | LTW 2016     |               | BTW 2013      |              | LTW 16        |
|   | Erststimmen         | Zweitstimmen | Erststimmen         | Zweitstimmen | Erststimmen         | Zweitstimmen | Landesstimmen | Erststimmen | Zweitstimmen | Landesstimmen | Erststimmen   | Zweitstimmen | Landesstimmen |
| Anzahl  | %                   | Anzahl       | %                   | Anzahl       | %                   | Anzahl       | %             | Anzahl      | %            | Prozentpunkte |               |              |               |
| <b>Wahlkreis 206 - Worms*</b>                     |                     |              |                     |              |                     |              |               |             |              |               |               |              |               |
| Wahlberechtigte                                   | 213.650             |              | 213.650             |              | 201.931             |              | 201.931       |             | 212.448      |               |               |              |               |
| Wähler / Wahlbeteiligung                          | 169.783             | 79,5         | 169.783             | 79,5         | 148.928             | 73,8         | 148.928       | 73,8        | 153.741      | 72,4          | 5,7           | 5,7          | 7,1           |
| Ungültige Stimmen                                 | 2.611               | 1,5          | 2.120               | 1,2          | 2.953               | 2,0          | 2.570         | 1,7         | 2.329        | 1,5           | -0,5          | -0,5         | -0,3          |
| Gültige Stimmen                                   | 167.172             | 98,5         | 167.663             | 98,8         | 145.975             | 98,0         | 146.358       | 98,3        | 151.412      | 98,5          | 0,5           | 0,5          | 0,3           |
| CDU   | 68.684              | 41,1         | 54.720              | 32,6         | 61.337              | 42,0         | 57.620        | 39,4        | 43.655       | 28,8          | -0,9          | -6,8         | 3,8           |
| SPD   | 44.568              | 26,7         | 42.472              | 25,3         | 53.948              | 37,0         | 43.670        | 29,8        | 57.795       | 38,2          | -10,3         | -4,5         | -12,9         |
| GRÜNE   | 11.280              | 6,7          | 13.449              | 8,0          | 8.111               | 5,6          | 12.267        | 8,4         | 8.084        | 5,3           | 1,1           | -0,4         | 2,7           |
| FDP   | 10.056              | 6,0          | 17.542              | 10,5         | 3.652               | 2,5          | 8.657         | 5,9         | 9.128        | 6,0           | 3,5           | 4,6          | 4,5           |
| DIE LINKE   | 8.538               | 5,1          | 10.811              | 6,4          | 5.359               | 3,7          | 7.398         | 5,1         | 3.757        | 2,5           | 1,4           | 1,3          | 3,9           |
| AfD   | 18.901              | 11,3         | 21.978              | 13,1         | 6.316               | 4,3          | 8.188         | 5,6         | 21.941       | 14,5          | 7,0           | 7,5          | -1,4          |
| PIRATEN   | -                   | -            | 783                 | 0,5          | 2.728               | 1,9          | 3.138         | 2,1         | 1.138        | 0,8           | -1,9          | -1,6         | -0,3          |
| FREIE WÄHLER                                      | 2.687               | 1,6          | 2.044               | 1,2          | 1.810               | 1,2          | 1.595         | 1,1         | 2.557        | 1,7           | 0,4           | 0,1          | -0,5          |
| NPD   | 512                 | 0,3          | 645                 | 0,4          | 2.080               | 1,4          | 2.116         | 1,4         | 916          | 0,6           | -1,1          | -1,0         | -0,2          |
| ÖDP   | 1.030               | 0,6          | 706                 | 0,4          | 634                 | 0,4          | 497           | 0,3         | 828          | 0,5           | 0,2           | 0,1          | -0,1          |
| MLPD  | -                   | -            | 62                  | 0,0          | -                   | -            | 41            | 0,0         | -            | -             | -             | 0,0          | -             |
| BGE   | -                   | -            | 371                 | 0,2          | -                   | -            | -             | -           | -            | -             | -             | 0,2          | -             |
| Die PARTEI  | -                   | -            | 1.610               | 1,0          | -                   | -            | -             | -           | -            | -             | -             | 1,0          | -             |
| V-Partei <sup>3</sup>                             | -                   | -            | 470                 | 0,3          | -                   | -            | -             | -           | -            | -             | -             | 0,3          | -             |
| Bürgerkandidat - Elkins                           | 806                 | 0,5          | -                   | -            | -                   | -            | -             | -           | -            | 0,5           | -             | -            | -             |
| Die EINHEIT                                       | 110                 | 0,1          | -                   | -            | -                   | -            | -             | -           | -            | 0,1           | -             | -            | -             |
| Sonstige  | -                   | -            | -                   | -            | -                   | -            | 1.171         | 0,8         | 1.613        | 1,1           | -             | -0,8         | -1,1          |
| <b>Wahlkreis 207 - Ludwigshafen / Frankenthal</b> |                     |              |                     |              |                     |              |               |             |              |               |               |              |               |
| Wahlberechtigte                                   | 215.749             |              | 215.749             |              | 217.129             |              | 217.129       |             | 215.434      |               |               |              |               |
| Wähler / Wahlbeteiligung                          | 161.916             | 75,0         | 161.916             | 75,0         | 155.005             | 71,4         | 155.005       | 71,4        | 147.889      | 68,6          | 3,6           | 3,6          | 6,4           |
| Ungültige Stimmen                                 | 2.683               | 1,7          | 2.417               | 1,5          | 3.243               | 2,1          | 2.585         | 1,7         | 2.320        | 1,6           | -0,4          | -0,2         | -0,1          |
| Gültige Stimmen                                   | 159.233             | 98,3         | 159.499             | 98,5         | 151.762             | 97,9         | 152.420       | 98,3        | 145.569      | 98,4          | 0,4           | 0,2          | 0,1           |
| CDU   | 51.202              | 32,2         | 49.264              | 30,9         | 65.746              | 43,3         | 59.425        | 39,0        | 38.402       | 26,4          | -11,1         | -8,1         | 4,5           |
| SPD   | 50.758              | 31,9         | 39.844              | 25,0         | 54.003              | 35,6         | 45.001        | 29,5        | 50.998       | 35,0          | -3,7          | -4,5         | -10,0         |
| GRÜNE   | 8.696               | 5,5          | 11.613              | 7,3          | 7.247               | 4,8          | 11.042        | 7,2         | 7.516        | 5,2           | 0,7           | 0,1          | 2,1           |
| FDP   | 11.906              | 7,5          | 16.320              | 10,2         | 3.773               | 2,5          | 7.952         | 5,2         | 8.893        | 6,1           | 5,0           | 5,0          | 4,1           |
| DIE LINKE   | 8.982               | 5,6          | 10.601              | 6,6          | 7.476               | 4,9          | 8.538         | 5,6         | 4.121        | 2,8           | 0,7           | 1,0          | 3,8           |
| AfD   | 23.110              | 14,5         | 24.644              | 15,5         | -                   | -            | 9.224         | 6,1         | 26.579       | 18,3          | 14,5          | 9,4          | -2,8          |
| PIRATEN   | -                   | -            | 974                 | 0,6          | 4.179               | 2,8          | 3.878         | 2,5         | 1.277        | 0,9           | -2,8          | -1,9         | -0,3          |
| FREIE WÄHLER                                      | 4.165               | 2,6          | 2.427               | 1,5          | 3.939               | 2,6          | 2.162         | 1,4         | 3.357        | 2,3           | 0,0           | 0,1          | -0,8          |
| NPD   | -                   | -            | 667                 | 0,4          | 2.666               | 1,8          | 2.177         | 1,4         | 1.012        | 0,7           | -1,8          | -1,0         | -0,3          |
| ÖDP   | -                   | -            | 322                 | 0,2          | -                   | -            | 283           | 0,2         | 483          | 0,3           | -             | 0,0          | -0,1          |
| MLPD  | 414                 | 0,3          | 190                 | 0,1          | 281                 | 0,2          | 148           | 0,1         | -            | -             | 0,1           | 0,0          | -             |
| BGE   | -                   | -            | 382                 | 0,2          | -                   | -            | -             | -           | -            | -             | -             | 0,2          | -             |
| Die PARTEI  | -                   | -            | 1.793               | 1,1          | -                   | -            | -             | -           | -            | -             | -             | 1,1          | -             |
| V-Partei <sup>3</sup>                             | -                   | -            | 458                 | 0,3          | -                   | -            | -             | -           | -            | -             | -             | 0,3          | -             |
| Sonstige  | -                   | -            | -                   | -            | 2.452               | 1,6          | 2.590         | 1,7         | 2.931        | 2,0           | -1,6          | -1,7         | -2,0          |
| <b>Wahlkreis 208 - Neustadt - Speyer</b>          |                     |              |                     |              |                     |              |               |             |              |               |               |              |               |
| Wahlberechtigte                                   | 220.597             |              | 220.597             |              | 220.643             |              | 220.643       |             | 219.484      |               |               |              |               |
| Wähler / Wahlbeteiligung                          | 176.424             | 80,0         | 176.424             | 80,0         | 165.435             | 75,0         | 165.435       | 75,0        | 160.896      | 73,3          | 5,0           | 5,0          | 6,7           |
| Ungültige Stimmen                                 | 2.696               | 1,5          | 2.079               | 1,2          | 3.865               | 2,3          | 2.632         | 1,6         | 2.026        | 1,3           | -0,8          | -0,4         | -0,1          |
| Gültige Stimmen                                   | 173.728             | 98,5         | 174.345             | 98,8         | 161.570             | 97,7         | 162.803       | 98,4        | 158.870      | 98,7          | 0,8           | 0,4          | 0,1           |
| CDU   | 69.497              | 40,0         | 61.373              | 35,2         | 77.345              | 47,9         | 71.072        | 43,7        | 45.332       | 28,5          | -7,9          | -8,5         | 6,7           |
| SPD   | 44.029              | 25,3         | 37.913              | 21,7         | 46.217              | 28,6         | 41.982        | 25,8        | 56.168       | 35,4          | -3,3          | -4,1         | -13,7         |
| GRÜNE   | 13.158              | 7,6          | 15.397              | 8,8          | 13.054              | 8,1          | 13.915        | 8,5         | 9.419        | 5,9           | -0,5          | 0,3          | 2,9           |
| FDP   | 11.738              | 6,8          | 19.265              | 11,0         | 4.355               | 2,7          | 9.337         | 5,7         | 10.434       | 6,6           | 4,1           | 5,3          | 4,4           |
| DIE LINKE   | 8.210               | 4,7          | 10.536              | 6,0          | 7.244               | 4,5          | 7.871         | 4,8         | 3.714        | 2,3           | 0,2           | 1,2          | 3,7           |
| AfD   | 20.608              | 11,9         | 22.080              | 12,7         | -                   | -            | 7.995         | 4,9         | 23.211       | 14,6          | 11,9          | 7,8          | -1,9          |
| PIRATEN   | -                   | -            | 781                 | 0,4          | 4.189               | 2,6          | 3.660         | 2,2         | 1.168        | 0,7           | -2,6          | -1,8         | -0,3          |
| FREIE WÄHLER                                      | 5.921               | 3,4          | 3.674               | 2,1          | 4.528               | 2,8          | 2.835         | 1,7         | 5.905        | 3,7           | 0,6           | 0,4          | -1,6          |
| NPD   | -                   | -            | 559                 | 0,3          | 2.728               | 1,7          | 1.778         | 1,1         | 768          | 0,5           | -1,7          | -0,8         | -0,2          |
| ÖDP   | -                   | -            | 361                 | 0,2          | -                   | -            | 427           | 0,3         | 506          | 0,3           | -             | -0,1         | -0,1          |
| MLPD  | -                   | -            | 68                  | 0,0          | -                   | -            | 45            | 0,0         | -            | -             | -             | 0,0          | -             |
| BGE   | -                   | -            | 329                 | 0,2          | -                   | -            | -             | -           | -            | -             | -             | 0,2          | -             |
| Die PARTEI  | -                   | -            | 1.531               | 0,9          | -                   | -            | -             | -           | -            | -             | -             | 0,9          | -             |
| V-Partei <sup>3</sup>                             | -                   | -            | 478                 | 0,3          | -                   | -            | -             | -           | -            | -             | -             | 0,3          | -             |
| Die EINHEIT                                       | 263                 | 0,2          | -                   | -            | -                   | -            | -             | -           | -            | 0,2           | -             | -            | -             |
| Neue Liberale                                     | 304                 | 0,2          | -                   | -            | -                   | -            | -             | -           | -            | 0,2           | -             | -            | -             |
| Sonstige  | -                   | -            | -                   | -            | 1.910               | 1,2          | 1.886         | 1,2         | 2.245        | 1,4           | -1,2          | -1,2         | -1,4          |

\* eingeschränkte Vergleichbarkeit der Vergleichszahlen der BTW 2013 wegen geändertem Wahlkreischnitt

**T4 Bundestagswahlergebnisse - Wahlergebnisse der Wahlkreise**

| Merkmal                               | Bundestagswahl 2017 |      |              |      | Vergleichszahlen    |      |         |      |          |      | Differenz zur |              |               |
|---------------------------------------|---------------------|------|--------------|------|---------------------|------|---------|------|----------|------|---------------|--------------|---------------|
|                                       | Erststimmen         |      | Zweitstimmen |      | Bundestagswahl 2013 |      |         |      | LTW 2016 |      | BTW 2013      | LTW 16       | Landesstimmen |
|                                       | Anzahl              | %    | Anzahl       | %    | Anzahl              | %    | Anzahl  | %    | Anzahl   | %    | Erststimmen   | Zweitstimmen |               |
| Prozentpunkte                         |                     |      |              |      |                     |      |         |      |          |      |               |              |               |
| <b>Wahlkreis 209 - Kaiserslautern</b> |                     |      |              |      |                     |      |         |      |          |      |               |              |               |
| Wahlberechtigte                       | 229.169             |      | 229.169      |      | 232.164             |      | 232.164 |      | 229.301  |      |               |              |               |
| Wähler / Wahlbeteiligung              | 172.283             | 75,2 | 172.283      | 75,2 | 163.010             | 70,2 | 163.010 | 70,2 | 156.661  | 68,3 | 5,0           | 5,0          | 6,9           |
| Ungültige Stimmen                     | 2.913               | 1,7  | 2.528        | 1,5  | 4.024               | 2,5  | 3.142   | 1,9  | 2.495    | 1,6  | -0,8          | -0,4         | -0,1          |
| Gültige Stimmen                       | 169.370             | 98,3 | 169.755      | 98,5 | 158.986             | 97,5 | 159.868 | 98,1 | 154.166  | 98,4 | 0,8           | 0,4          | 0,1           |
| CDU                                   | 53.020              | 31,3 | 49.412       | 29,1 | 59.086              | 37,2 | 57.376  | 35,9 | 37.115   | 24,1 | -5,9          | -6,8         | 5,0           |
| SPD                                   | 57.478              | 33,9 | 47.986       | 28,3 | 61.253              | 38,5 | 52.242  | 32,7 | 61.438   | 39,9 | -4,6          | -4,4         | -11,6         |
| GRÜNE                                 | 8.610               | 5,1  | 11.351       | 6,7  | 8.446               | 5,3  | 11.430  | 7,1  | 7.811    | 5,1  | -0,2          | -0,4         | 1,6           |
| FDP                                   | 9.257               | 5,5  | 15.509       | 9,1  | 3.584               | 2,3  | 7.315   | 4,6  | 8.341    | 5,4  | 3,2           | 4,5          | 3,7           |
| DIE LINKE                             | 12.277              | 7,2  | 13.547       | 8,0  | 11.813              | 7,4  | 12.107  | 7,6  | 5.649    | 3,7  | -0,2          | 0,4          | 4,3           |
| AfD                                   | 21.383              | 12,6 | 23.207       | 13,7 | -                   | -    | 7.101   | 4,4  | 23.290   | 15,1 | 12,6          | 9,3          | -1,4          |
| PIRATEN                               | -                   | -    | 948          | 0,6  | 4.810               | 3,0  | 4.278   | 2,7  | 1.553    | 1,0  | -3,0          | -2,1         | -0,4          |
| FREIE WÄHLER                          | 4.818               | 2,8  | 3.555        | 2,1  | 4.145               | 2,6  | 3.031   | 1,9  | 5.058    | 3,3  | 0,2           | 0,2          | -1,2          |
| NPD                                   | -                   | -    | 811          | 0,5  | 3.953               | 2,5  | 3.080   | 1,9  | 1.249    | 0,8  | -             | -1,4         | -0,3          |
| ÖDP                                   | -                   | -    | 345          | 0,2  | -                   | -    | 323     | 0,2  | 480      | 0,3  | -             | 0,0          | -0,1          |
| MLPD                                  | -                   | -    | 32           | 0,0  | -                   | -    | 55      | 0,0  | -        | -    | -             | 0,0          | -             |
| BGE                                   | -                   | -    | 355          | 0,2  | -                   | -    | -       | -    | -        | -    | -             | 0,2          | -             |
| Die PARTEI                            | 2.527               | 1,5  | 2.167        | 1,3  | -                   | -    | -       | -    | -        | -    | 1,5           | 1,3          | -             |
| V-Partei <sup>3</sup>                 | -                   | -    | 530          | 0,3  | -                   | -    | -       | -    | -        | -    | -             | 0,3          | -             |
| Sonstige                              | -                   | -    | -            | -    | 1.896               | 1,2  | 1.530   | 1,0  | 2.182    | 1,4  | -1,2          | -1,0         | -1,4          |
| <b>Wahlkreis 210 - Pirmasens</b>      |                     |      |              |      |                     |      |         |      |          |      |               |              |               |
| Wahlberechtigte                       | 177.697             |      | 177.697      |      | 180.540             |      | 180.540 |      | 178.135  |      |               |              |               |
| Wähler / Wahlbeteiligung              | 135.081             | 76,0 | 135.081      | 76,0 | 128.753             | 71,3 | 128.753 | 71,3 | 123.340  | 69,2 | 4,7           | 4,7          | 6,8           |
| Ungültige Stimmen                     | 2.849               | 2,1  | 2.367        | 1,8  | 4.085               | 3,2  | 3.159   | 2,5  | 2.603    | 2,1  | -1,1          | -0,7         | -0,3          |
| Gültige Stimmen                       | 132.232             | 97,9 | 132.714      | 98,2 | 124.668             | 96,8 | 125.594 | 97,5 | 120.737  | 97,9 | 1,1           | 0,7          | 0,3           |
| CDU                                   | 48.707              | 36,8 | 47.466       | 35,8 | 57.201              | 45,9 | 54.877  | 43,7 | 40.469   | 33,5 | -9,1          | -7,9         | 2,3           |
| SPD                                   | 38.006              | 28,7 | 32.815       | 24,7 | 40.180              | 32,2 | 35.108  | 28,0 | 40.246   | 33,3 | -3,5          | -3,3         | -8,6          |
| GRÜNE                                 | 5.540               | 4,2  | 6.160        | 4,6  | 5.059               | 4,1  | 5.960   | 4,7  | 4.018    | 3,3  | 0,1           | -0,1         | 1,3           |
| FDP                                   | 8.862               | 6,7  | 11.786       | 8,9  | 3.446               | 2,8  | 6.344   | 5,1  | 6.643    | 5,5  | 3,9           | 3,8          | 3,4           |
| DIE LINKE                             | 8.037               | 6,1  | 9.495        | 7,2  | 7.486               | 6,0  | 8.172   | 6,5  | 3.780    | 3,1  | 0,1           | 0,7          | 4,1           |
| AfD                                   | 16.992              | 12,9 | 18.648       | 14,1 | -                   | -    | 5.461   | 4,3  | 18.043   | 14,9 | 12,9          | 9,8          | -0,8          |
| PIRATEN                               | -                   | -    | 633          | 0,5  | 3.326               | 2,7  | 3.061   | 2,4  | 1.128    | 0,9  | -2,7          | -1,9         | -0,4          |
| FREIE WÄHLER                          | 3.430               | 2,6  | 2.383        | 1,8  | 3.625               | 2,9  | 2.046   | 1,6  | 3.159    | 2,6  | -0,3          | 0,2          | -0,8          |
| NPD                                   | 770                 | 0,6  | 834          | 0,6  | 2.429               | 1,9  | 2.178   | 1,7  | 1.097    | 0,9  | -1,3          | -1,1         | -0,3          |
| ÖDP                                   | -                   | -    | 262          | 0,2  | -                   | -    | 267     | 0,2  | 324      | 0,3  | -             | 0,0          | -0,1          |
| MLPD                                  | -                   | -    | 45           | 0,0  | -                   | -    | 42      | 0,0  | -        | -    | -             | 0,0          | -             |
| BGE                                   | -                   | -    | 222          | 0,2  | -                   | -    | -       | -    | -        | -    | -             | 0,2          | -             |
| Die PARTEI                            | 1.888               | 1,4  | 1.560        | 1,2  | -                   | -    | -       | -    | -        | -    | 1,4           | 1,2          | -             |
| V-Partei <sup>3</sup>                 | -                   | -    | 405          | 0,3  | -                   | -    | -       | -    | -        | -    | -             | 0,3          | -             |
| Sonstige                              | -                   | -    | -            | -    | 1.916               | 1,5  | 2.078   | 1,7  | 1.830    | 1,5  | -1,5          | -1,7         | -1,5          |
| <b>Wahlkreis 211 - Südpfalz</b>       |                     |      |              |      |                     |      |         |      |          |      |               |              |               |
| Wahlberechtigte                       | 217.624             |      | 217.624      |      | 216.137             |      | 216.137 |      | 216.238  |      |               |              |               |
| Wähler / Wahlbeteiligung              | 172.369             | 79,2 | 172.369      | 79,2 | 158.661             | 73,4 | 158.661 | 73,4 | 157.766  | 73,0 | 5,8           | 5,8          | 6,2           |
| Ungültige Stimmen                     | 2.370               | 1,4  | 1.968        | 1,1  | 3.545               | 2,2  | 2.817   | 1,8  | 2.355    | 1,5  | -0,8          | -0,7         | -0,4          |
| Gültige Stimmen                       | 169.999             | 98,6 | 170.401      | 98,9 | 155.116             | 97,8 | 155.844 | 98,2 | 155.411  | 98,5 | 0,8           | 0,7          | 0,4           |
| CDU                                   | 68.583              | 40,3 | 59.309       | 34,8 | 75.748              | 48,8 | 66.523  | 42,7 | 44.435   | 28,6 | -8,5          | -7,9         | 6,2           |
| SPD                                   | 44.223              | 26,0 | 37.292       | 21,9 | 43.385              | 28,0 | 40.537  | 26,0 | 55.480   | 35,7 | -2,0          | -4,1         | -13,8         |
| GRÜNE                                 | 13.500              | 7,9  | 14.788       | 8,7  | 11.064              | 7,1  | 13.172  | 8,5  | 9.032    | 5,8  | 0,8           | 0,2          | 2,9           |
| FDP                                   | 10.200              | 6,0  | 17.559       | 10,3 | 6.217               | 4,0  | 9.677   | 6,2  | 10.746   | 6,9  | 2,0           | 4,1          | 3,4           |
| DIE LINKE                             | 8.016               | 4,7  | 10.974       | 6,4  | 6.308               | 4,1  | 7.538   | 4,8  | 3.650    | 2,3  | 0,6           | 1,6          | 4,1           |
| AfD                                   | 20.929              | 12,3 | 23.190       | 13,6 | -                   | -    | 7.584   | 4,9  | 23.556   | 15,2 | 12,3          | 8,7          | -1,6          |
| PIRATEN                               | -                   | -    | 801          | 0,5  | 4.608               | 3,0  | 4.091   | 2,6  | 1.434    | 0,9  | -3,0          | -2,1         | -0,4          |
| FREIE WÄHLER                          | 4.548               | 2,7  | 2.814        | 1,7  | 3.159               | 2,0  | 2.166   | 1,4  | 3.443    | 2,2  | 0,7           | 0,3          | -0,5          |
| NPD                                   | -                   | -    | 536          | 0,3  | 2.082               | 1,3  | 1.833   | 1,2  | 941      | 0,6  | -1,3          | -0,9         | -0,3          |
| ÖDP                                   | -                   | -    | 461          | 0,3  | 940                 | 0,6  | 660     | 0,4  | 629      | 0,4  | -0,6          | -0,1         | -0,1          |
| MLPD                                  | -                   | -    | 65           | 0,0  | -                   | -    | 71      | 0,0  | -        | -    | -             | 0,0          | -             |
| BGE                                   | -                   | -    | 391          | 0,2  | -                   | -    | -       | -    | -        | -    | -             | 0,2          | -             |
| Die PARTEI                            | -                   | -    | 1.701        | 1,0  | -                   | -    | -       | -    | -        | -    | -             | 1,0          | -             |
| V-Partei <sup>3</sup>                 | -                   | -    | 520          | 0,3  | -                   | -    | -       | -    | -        | -    | -             | 0,3          | -             |
| Sonstige                              | -                   | -    | -            | -    | 1.605               | 1,0  | 1.992   | 1,3  | 2.065    | 1,3  | -1,0          | -1,3         | -1,3          |

**T5 Bundestagswahlergebnisse - Wahlergebnisse der kreisfreien Städte**

| Merkmal                    | Bundestagswahl 2017 |      |              |      | Vergleichszahlen    |      |              |      |               |      | Differenz zur |              |               |
|----------------------------|---------------------|------|--------------|------|---------------------|------|--------------|------|---------------|------|---------------|--------------|---------------|
|                            |                     |      |              |      | Bundestagswahl 2013 |      |              |      | LTW 2016      |      | BTW 2013      |              |               |
|                            | Erststimmen         |      | Zweitstimmen |      | Erststimmen         |      | Zweitstimmen |      | Landesstimmen |      | Erststimmen   | Zweitstimmen | Landesstimmen |
|                            | Anzahl              | %    | Anzahl       | %    | Anzahl              | %    | Anzahl       | %    | Anzahl        | %    | Prozentpunkte |              |               |
| <b>Frankenthal (Pfalz)</b> |                     |      |              |      |                     |      |              |      |               |      |               |              |               |
| Wahlberechtigte            | 33.743              |      | 33.743       |      | 34.091              |      | 34.091       |      | 33.854        |      |               |              |               |
| Wähler / Wahlbeteiligung   | 24.859              | 73,7 | 24.859       | 73,7 | 23.364              | 68,5 | 23.364       | 68,5 | 22.392        | 66,1 | 5,2           | 5,2          | 7,6           |
| Ungültige Stimmen          | 429                 | 1,7  | 385          | 1,5  | 492                 | 2,1  | 420          | 1,8  | 355           | 1,6  | -0,4          | -0,3         | -0,1          |
| Gültige Stimmen            | 24.430              | 98,3 | 24.474       | 98,5 | 22.872              | 97,9 | 22.944       | 98,2 | 22.037        | 98,4 | 0,4           | 0,3          | 0,1           |
| CDU                        | 8.468               | 34,7 | 7.949        | 32,5 | 11.233              | 49,1 | 9.937        | 43,3 | 6.851         | 31,1 | -14,4         | -10,8        | 1,4           |
| SPD                        | 6.953               | 28,5 | 5.617        | 23,0 | 7.254               | 31,7 | 6.266        | 27,3 | 6.987         | 31,7 | -3,2          | -4,3         | -8,7          |
| GRÜNE                      | 1.251               | 5,1  | 1.658        | 6,8  | 946                 | 4,1  | 1.549        | 6,8  | 946           | 4,3  | 1,0           | 0,0          | 2,5           |
| FDP                        | 1.717               | 7,0  | 2.427        | 9,9  | 446                 | 1,9  | 1.136        | 5,0  | 1.248         | 5,7  | 5,1           | 4,9          | 4,2           |
| DIE LINKE                  | 1.631               | 6,7  | 1.852        | 7,6  | 1.305               | 5,7  | 1.399        | 6,1  | 712           | 3,2  | 1,0           | 1,5          | 4,4           |
| AfD                        | 3.786               | 15,5 | 4.041        | 16,5 | -                   | -    | 1.225        | 5,3  | 4.081         | 18,5 | 15,5          | 11,2         | -2,0          |
| PIRATEN                    | -                   | -    | 108          | 0,4  | 591                 | 2,6  | 552          | 2,4  | 170           | 0,8  | -2,6          | -2,0         | -0,4          |
| FREIE WÄHLER               | 561                 | 2,3  | 311          | 1,3  | 463                 | 2,0  | 262          | 1,1  | 352           | 1,6  | 0,3           | 0,2          | -0,3          |
| NPD                        | -                   | -    | 101          | 0,4  | 347                 | 1,5  | 306          | 1,3  | 165           | 0,7  | -1,5          | -0,9         | -0,3          |
| ÖDP                        | -                   | -    | 39           | 0,2  | -                   | -    | 33           | 0,1  | 32            | 0,1  | -             | 0,1          | 0,1           |
| MLPD                       | 63                  | 0,3  | 27           | 0,1  | 44                  | 0,2  | 20           | 0,1  | -             | -    | 0,1           | 0,0          | -             |
| BGE                        | -                   | -    | 53           | 0,2  | -                   | -    | -            | -    | -             | -    | -             | 0,2          | -             |
| Die PARTEI                 | -                   | -    | 226          | 0,9  | -                   | -    | -            | -    | -             | -    | -             | 0,9          | -             |
| V-Partei³                  | -                   | -    | 65           | 0,3  | -                   | -    | -            | -    | -             | -    | -             | 0,3          | -             |
| Sonstige                   | -                   | -    | -            | -    | 243                 | 1,1  | 259          | 1,1  | 493           | 2,2  | -1,1          | -1,1         | -2,2          |
| <b>Kaiserslautern</b>      |                     |      |              |      |                     |      |              |      |               |      |               |              |               |
| Wahlberechtigte            | 72.156              |      | 72.156       |      | 73.692              |      | 73.692       |      | 72.695        |      |               |              |               |
| Wähler / Wahlbeteiligung   | 51.414              | 71,3 | 51.414       | 71,3 | 48.135              | 65,3 | 48.135       | 65,3 | 44.772        | 61,6 | 6,0           | 6,0          | 9,7           |
| Ungültige Stimmen          | 821                 | 1,6  | 685          | 1,3  | 1.065               | 2,2  | 812          | 1,7  | 659           | 1,5  | -0,6          | -0,4         | -0,2          |
| Gültige Stimmen            | 50.593              | 98,4 | 50.729       | 98,7 | 47.070              | 97,8 | 47.323       | 98,3 | 44.113        | 98,5 | 0,6           | 0,4          | 0,2           |
| CDU                        | 15.342              | 30,3 | 14.266       | 28,1 | 17.730              | 37,7 | 17.077       | 36,1 | 10.149        | 23,0 | -7,4          | -8,0         | 5,1           |
| SPD                        | 16.219              | 32,1 | 12.704       | 25,0 | 17.184              | 36,5 | 14.191       | 30,0 | 16.750        | 38,0 | -4,4          | -5,0         | -13,0         |
| GRÜNE                      | 3.299               | 6,5  | 4.432        | 8,7  | 3.072               | 6,5  | 4.133        | 8,7  | 2.814         | 6,4  | 0,0           | 0,0          | 2,3           |
| FDP                        | 3.105               | 6,1  | 5.247        | 10,3 | 1.172               | 2,5  | 2.465        | 5,2  | 2.753         | 6,2  | 3,6           | 5,1          | 4,1           |
| DIE LINKE                  | 4.298               | 8,5  | 4.794        | 9,5  | 3.641               | 7,7  | 3.819        | 8,1  | 2.109         | 4,8  | 0,8           | 1,4          | 4,7           |
| AfD                        | 6.476               | 12,8 | 6.937        | 13,7 | -                   | -    | 2.146        | 4,5  | 6.601         | 15,0 | 12,8          | 9,2          | -1,3          |
| PIRATEN                    | -                   | -    | 302          | 0,6  | 1.789               | 3,8  | 1.581        | 3,3  | 650           | 1,5  | -3,8          | -2,7         | -0,9          |
| FREIE WÄHLER               | 887                 | 1,8  | 636          | 1,3  | 966                 | 2,1  | 625          | 1,3  | 1.062         | 2,4  | -0,3          | 0,0          | -1,1          |
| NPD                        | -                   | -    | 219          | 0,4  | 963                 | 2,1  | 769          | 1,6  | 289           | 0,7  | -             | -1,2         | -0,3          |
| ÖDP                        | -                   | -    | 118          | 0,2  | -                   | -    | 100          | 0,2  | 168           | 0,4  | -             | 0,0          | -0,2          |
| MLPD                       | -                   | -    | 11           | 0,0  | -                   | -    | 21           | 0,0  | -             | -    | -             | 0,0          | -             |
| BGE                        | -                   | -    | 126          | 0,2  | -                   | -    | -            | -    | -             | -    | -             | 0,2          | -             |
| Die PARTEI                 | 967                 | 1,9  | 769          | 1,5  | -                   | -    | -            | -    | -             | -    | 1,9           | 1,5          | -             |
| V-Partei³                  | -                   | -    | 168          | 0,3  | -                   | -    | -            | -    | -             | -    | -             | 0,3          | -             |
| Sonstige                   | -                   | -    | -            | -    | 553                 | 1,2  | 396          | 0,8  | 768           | 1,7  | -1,2          | -0,8         | -1,7          |
| <b>Koblenz</b>             |                     |      |              |      |                     |      |              |      |               |      |               |              |               |
| Wahlberechtigte            | 85.001              |      | 85.001       |      | 85.008              |      | 85.008       |      | 84.900        |      |               |              |               |
| Wähler / Wahlbeteiligung   | 63.975              | 75,3 | 63.975       | 75,3 | 59.974              | 70,6 | 59.974       | 70,6 | 57.310        | 67,5 | 4,7           | 4,7          | 7,8           |
| Ungültige Stimmen          | 925                 | 1,4  | 658          | 1,0  | 1.229               | 2,0  | 728          | 1,2  | 609           | 1,1  | -0,6          | -0,2         | -0,1          |
| Gültige Stimmen            | 63.050              | 98,6 | 63.317       | 99,0 | 58.745              | 98,0 | 59.246       | 98,8 | 56.701        | 98,9 | 0,6           | 0,2          | 0,1           |
| CDU                        | 23.775              | 37,7 | 22.712       | 35,9 | 26.504              | 45,1 | 25.379       | 42,8 | 18.353        | 32,4 | -7,4          | -6,9         | 3,5           |
| SPD                        | 19.178              | 30,4 | 14.357       | 22,7 | 18.699              | 31,8 | 15.596       | 26,3 | 19.881        | 35,1 | -1,4          | -3,6         | -12,4         |
| GRÜNE                      | 4.912               | 7,8  | 6.247        | 9,9  | 5.305               | 9,0  | 5.668        | 9,6  | 4.186         | 7,4  | -1,2          | 0,3          | 2,5           |
| FDP                        | 4.337               | 6,9  | 7.193        | 11,4 | 1.714               | 2,9  | 3.404        | 5,7  | 3.941         | 7,0  | 4,0           | 5,7          | 4,4           |
| DIE LINKE                  | 3.635               | 5,8  | 5.104        | 8,1  | 3.114               | 5,3  | 3.524        | 5,9  | 2.246         | 4,0  | 0,5           | 2,2          | 4,1           |
| AfD                        | 4.599               | 7,3  | 5.312        | 8,4  | -                   | -    | 2.705        | 4,6  | 5.336         | 9,4  | 7,3           | 3,8          | -1,0          |
| PIRATEN                    | 575                 | 0,9  | 399          | 0,6  | 1.809               | 3,1  | 1.547        | 2,6  | 690           | 1,2  | -2,2          | -2,0         | -0,6          |
| FREIE WÄHLER               | 849                 | 1,3  | 545          | 0,9  | 1.600               | 2,7  | 642          | 1,1  | 1.244         | 2,2  | -1,4          | -0,2         | -1,3          |
| NPD                        | -                   | -    | 88           | 0,1  | -                   | -    | 314          | 0,5  | 231           | 0,4  | -             | -0,4         | -0,3          |
| ÖDP                        | -                   | -    | 147          | 0,2  | -                   | -    | 176          | 0,3  | 200           | 0,4  | -             | -0,1         | -0,2          |
| MLPD                       | -                   | -    | 17           | 0,0  | -                   | -    | 12           | 0,0  | -             | -    | -             | 0,0          | -             |
| BGE                        | -                   | -    | 102          | 0,2  | -                   | -    | -            | -    | -             | -    | -             | 0,2          | -             |
| Die PARTEI                 | 970                 | 1,5  | 918          | 1,4  | -                   | -    | -            | -    | -             | -    | 1,5           | 1,4          | -             |
| V-Partei³                  | -                   | -    | 176          | 0,3  | -                   | -    | -            | -    | -             | -    | -             | 0,3          | -             |
| Babnik                     | 220                 | 0,3  | -            | -    | -                   | -    | -            | -    | -             | -    | 0,3           | -            | -             |
| Sonstige                   | -                   | -    | -            | -    | -                   | -    | 279          | 0,5  | 393           | 0,7  | -             | -0,5         | -0,7          |

**T5 Bundestagswahlergebnisse - Wahlergebnisse der kreisfreien Städte**

| Merkmal                      | Bundestagswahl 2017 |      |              |      | Vergleichszahlen    |      |              |      |               |      | Differenz zur |              |               |
|------------------------------|---------------------|------|--------------|------|---------------------|------|--------------|------|---------------|------|---------------|--------------|---------------|
|                              |                     |      |              |      | Bundestagswahl 2013 |      |              |      | LTW 2016      |      | BTW 2013      |              | LTW 16        |
|                              | Erststimmen         |      | Zweitstimmen |      | Erststimmen         |      | Zweitstimmen |      | Landesstimmen |      | Erststimmen   | Zweitstimmen | Landesstimmen |
|                              | Anzahl              | %    | Anzahl       | %    | Anzahl              | %    | Anzahl       | %    | Anzahl        | %    | Prozentpunkte |              |               |
| <b>Landau in der Pfalz</b>   |                     |      |              |      |                     |      |              |      |               |      |               |              |               |
| Wahlberechtigte              | 35.843              |      | 35.843       |      | 34.637              |      | 34.637       |      | 35.327        |      |               |              |               |
| Wähler / Wahlbeteiligung     | 27.832              | 77,6 | 27.832       | 77,6 | 24.608              | 71,0 | 24.608       | 71,0 | 24.188        | 68,5 | 6,6           | 6,6          | 9,1           |
| Ungültige Stimmen            | 320                 | 1,1  | 263          | 0,9  | 558                 | 2,3  | 387          | 1,6  | 300           | 1,2  | -1,2          | -0,7         | -0,3          |
| Gültige Stimmen              | 27.512              | 98,9 | 27.569       | 99,1 | 24.050              | 97,7 | 24.221       | 98,4 | 23.888        | 98,8 | 1,2           | 0,7          | 0,3           |
| CDU                          | 9.160               | 33,3 | 8.386        | 30,4 | 9.854               | 41,0 | 8.911        | 36,8 | 6.014         | 25,2 | -7,7          | -6,4         | 5,2           |
| SPD                          | 7.865               | 28,6 | 5.830        | 21,1 | 7.286               | 30,3 | 6.409        | 26,5 | 9.134         | 38,2 | -1,7          | -5,4         | -17,1         |
| GRÜNE                        | 3.649               | 13,3 | 3.951        | 14,3 | 2.785               | 11,6 | 3.252        | 13,4 | 2.316         | 9,7  | 1,7           | 0,9          | 4,6           |
| FDP                          | 1.502               | 5,5  | 2.769        | 10,0 | 1.232               | 5,1  | 1.580        | 6,5  | 1.768         | 7,4  | 0,4           | 3,5          | 2,6           |
| DIE LINKE                    | 1.816               | 6,6  | 2.567        | 9,3  | 1.095               | 4,6  | 1.385        | 5,7  | 786           | 3,3  | 2,0           | 3,6          | 6,0           |
| AfD                          | 2.508               | 9,1  | 2.762        | 10,0 | -                   | -    | 1.179        | 4,9  | 2.686         | 11,2 | 9,1           | 5,1          | -1,2          |
| PIRATEN                      | -                   | -    | 158          | 0,6  | 948                 | 3,9  | 779          | 3,2  | 328           | 1,4  | -3,9          | -2,6         | -0,8          |
| FREIE WÄHLER                 | 1.012               | 3,7  | 432          | 1,6  | 341                 | 1,4  | 240          | 1,0  | 364           | 1,5  | 2,3           | 0,6          | 0,1           |
| NPD                          | -                   | -    | 60           | 0,2  | 217                 | 0,9  | 190          | 0,8  | 89            | 0,4  | -0,9          | -0,6         | -0,2          |
| ÖDP                          | -                   | -    | 86           | 0,3  | 147                 | 0,6  | 115          | 0,5  | 109           | 0,5  | -0,6          | -0,2         | -0,2          |
| MLPD                         | -                   | -    | 14           | 0,1  | -                   | -    | 3            | 0,0  | -             | -    | -             | 0,1          | -             |
| BGE                          | -                   | -    | 85           | 0,3  | -                   | -    | -            | -    | -             | -    | -             | 0,3          | -             |
| Die PARTEI                   | -                   | -    | 364          | 1,3  | -                   | -    | -            | -    | -             | -    | -             | 1,3          | -             |
| V-Partei³                    | -                   | -    | 105          | 0,4  | -                   | -    | -            | -    | -             | -    | -             | 0,4          | -             |
| Sonstige                     | -                   | -    | -            | -    | 145                 | 0,6  | 178          | 0,7  | 294           | 1,2  | -0,6          | -0,7         | -1,2          |
| <b>Ludwigshafen am Rhein</b> |                     |      |              |      |                     |      |              |      |               |      |               |              |               |
| Wahlberechtigte              | 102.959             |      | 102.959      |      | 104.215             |      | 104.215      |      | 103.001       |      |               |              |               |
| Wähler / Wahlbeteiligung     | 72.332              | 70,3 | 72.332       | 70,3 | 69.811              | 67,0 | 69.811       | 67,0 | 65.219        | 63,3 | 3,3           | 3,3          | 7,0           |
| Ungültige Stimmen            | 1.418               | 2,0  | 1.339        | 1,9  | 1.485               | 2,1  | 1.167        | 1,7  | 1.082         | 1,7  | -0,1          | 0,2          | 0,2           |
| Gültige Stimmen              | 70.914              | 98,0 | 70.993       | 98,1 | 68.326              | 97,9 | 68.644       | 98,3 | 64.137        | 98,3 | 0,1           | -0,2         | -0,2          |
| CDU                          | 20.147              | 28,4 | 19.620       | 27,6 | 26.263              | 38,4 | 24.074       | 35,1 | 14.419        | 22,5 | -10,0         | -7,5         | 5,1           |
| SPD                          | 24.696              | 34,8 | 19.311       | 27,2 | 26.288              | 38,5 | 21.566       | 31,4 | 23.202        | 36,2 | -3,7          | -4,2         | -9,0          |
| GRÜNE                        | 3.725               | 5,3  | 5.127        | 7,2  | 3.329               | 4,9  | 5.111        | 7,4  | 3.533         | 5,5  | 0,4           | -0,2         | 1,7           |
| FDP                          | 4.959               | 7,0  | 6.485        | 9,1  | 1.688               | 2,5  | 3.224        | 4,7  | 3.769         | 5,9  | 4,5           | 4,4          | 3,2           |
| DIE LINKE                    | 4.406               | 6,2  | 5.261        | 7,4  | 3.823               | 5,6  | 4.442        | 6,5  | 2.181         | 3,4  | 0,6           | 0,9          | 4,0           |
| AfD                          | 10.854              | 15,3 | 11.586       | 16,3 | -                   | -    | 4.545        | 6,6  | 12.738        | 19,9 | 15,3          | 9,7          | -3,6          |
| PIRATEN                      | -                   | -    | 552          | 0,8  | 2.042               | 3,0  | 1.864        | 2,7  | 653           | 1,0  | -3,0          | -1,9         | -0,2          |
| FREIE WÄHLER                 | 1.884               | 2,7  | 1.092        | 1,5  | 1.834               | 2,7  | 976          | 1,4  | 1.485         | 2,3  | 0,0           | 0,1          | -0,8          |
| NPD                          | -                   | -    | 320          | 0,5  | 1.403               | 2,1  | 1.145        | 1,7  | 523           | 0,8  | -2,1          | -1,2         | -0,3          |
| ÖDP                          | -                   | -    | 139          | 0,2  | -                   | -    | 123          | 0,2  | 201           | 0,3  | -             | 0,0          | -0,1          |
| MLPD                         | 243                 | 0,3  | 117          | 0,2  | 175                 | 0,3  | 92           | 0,1  | -             | -    | 0,0           | 0,1          | -             |
| BGE                          | -                   | -    | 227          | 0,3  | -                   | -    | -            | -    | -             | -    | -             | 0,3          | -             |
| Die PARTEI                   | -                   | -    | 937          | 1,3  | -                   | -    | -            | -    | -             | -    | -             | 1,3          | -             |
| V-Partei³                    | -                   | -    | 219          | 0,3  | -                   | -    | -            | -    | -             | -    | -             | 0,3          | -             |
| Sonstige                     | -                   | -    | -            | -    | 1.481               | 2,2  | 1.482        | 2,2  | 1.433         | 2,2  | -2,2          | -2,2         | -2,2          |
| <b>Mainz</b>                 |                     |      |              |      |                     |      |              |      |               |      |               |              |               |
| Wahlberechtigte              | 147.529             |      | 147.529      |      | 144.870             |      | 144.870      |      | 145.368       |      |               |              |               |
| Wähler / Wahlbeteiligung     | 119.276             | 80,8 | 119.276      | 80,8 | 109.400             | 75,5 | 109.400      | 75,5 | 106.777       | 73,5 | 5,3           | 5,3          | 7,3           |
| Ungültige Stimmen            | 1.285               | 1,1  | 931          | 0,8  | 1.919               | 1,8  | 1.349        | 1,2  | 1.071         | 1,0  | -0,7          | -0,4         | -0,2          |
| Gültige Stimmen              | 117.991             | 98,9 | 118.345      | 99,2 | 107.481             | 98,2 | 108.051      | 98,8 | 105.706       | 99,0 | 0,7           | 0,4          | 0,2           |
| CDU                          | 39.209              | 33,2 | 36.376       | 30,7 | 40.348              | 37,5 | 38.903       | 36,0 | 29.135        | 27,6 | -4,3          | -5,3         | 3,1           |
| SPD                          | 33.790              | 28,6 | 25.349       | 21,4 | 37.613              | 35,0 | 28.444       | 26,3 | 41.902        | 39,6 | -6,4          | -4,9         | -18,2         |
| GRÜNE                        | 14.626              | 12,4 | 17.958       | 15,2 | 13.103              | 12,2 | 16.795       | 15,5 | 10.810        | 10,2 | 0,2           | -0,3         | 5,0           |
| FDP                          | 7.868               | 6,7  | 13.090       | 11,1 | 5.322               | 5,0  | 6.937        | 6,4  | 6.692         | 6,3  | 1,7           | 4,7          | 4,8           |
| DIE LINKE                    | 8.611               | 7,3  | 11.591       | 9,8  | 4.956               | 4,6  | 6.522        | 6,0  | 4.290         | 4,1  | 2,7           | 3,8          | 5,7           |
| AfD                          | 7.608               | 6,4  | 8.677        | 7,3  | -                   | -    | 4.662        | 4,3  | 8.650         | 8,2  | 6,4           | 3,0          | -0,9          |
| PIRATEN                      | 929                 | 0,8  | 760          | 0,6  | 2.962               | 2,8  | 2.985        | 2,8  | 999           | 0,9  | -2,0          | -2,2         | -0,3          |
| FREIE WÄHLER                 | 1.098               | 0,9  | 736          | 0,6  | 1.257               | 1,2  | 661          | 0,6  | 1.066         | 1,0  | -0,3          | 0,0          | -0,4          |
| NPD                          | -                   | -    | 110          | 0,1  | -                   | -    | 426          | 0,4  | 150           | 0,1  | -             | -0,3         | 0,0           |
| ÖDP                          | 1.807               | 1,5  | 1.298        | 1,1  | 1.364               | 1,3  | 947          | 0,9  | 1.296         | 1,2  | 0,2           | 0,2          | -0,1          |
| MLPD                         | -                   | -    | 53           | 0,0  | -                   | -    | 49           | 0,0  | -             | -    | -             | 0,0          | -             |
| BGE                          | -                   | -    | 334          | 0,3  | -                   | -    | -            | -    | -             | -    | -             | 0,3          | -             |
| Die PARTEI                   | 2.033               | 1,7  | 1.689        | 1,4  | 0                   | 0,0  | -            | -    | -             | -    | 1,7           | 1,4          | -             |
| V-Partei³                    | -                   | -    | 324          | 0,3  | -                   | -    | -            | -    | -             | -    | -             | 0,3          | -             |
| Bürgerkandidat - Heck        | 306                 | 0,3  | -            | -    | -                   | -    | -            | -    | -             | -    | 0,3           | -            | -             |
| Neue Liberale                | 106                 | 0,1  | -            | -    | -                   | -    | -            | -    | -             | -    | 0,1           | -            | -             |
| Sonstige                     | -                   | -    | -            | -    | 556                 | 0,5  | 720          | 0,7  | 716           | 0,7  | -0,5          | -0,7         | -0,7          |



**T5 Bundestagswahlergebnisse - Wahlergebnisse der kreisfreien Städte**

| Merkmal                           | Bundestagswahl 2017 |      |              |      | Vergleichszahlen    |      |              |      |               |      | Differenz zur |              |               |
|-----------------------------------|---------------------|------|--------------|------|---------------------|------|--------------|------|---------------|------|---------------|--------------|---------------|
|                                   |                     |      |              |      | Bundestagswahl 2013 |      |              |      | LTW 2016      |      | BTW 2013      |              | LTW 16        |
|                                   | Erststimmen         |      | Zweitstimmen |      | Erststimmen         |      | Zweitstimmen |      | Landesstimmen |      | Erststimmen   | Zweitstimmen | Landesstimmen |
|                                   | Anzahl              | %    | Anzahl       | %    | Anzahl              | %    | Anzahl       | %    | Anzahl        | %    | Prozentpunkte |              |               |
| <b>Neustadt an der Weinstraße</b> |                     |      |              |      |                     |      |              |      |               |      |               |              |               |
| Wahlberechtigte                   | 40.886              |      | 40.886       |      | 41.459              |      | 41.459       |      | 41.003        |      |               |              |               |
| Wähler / Wahlbeteiligung          | 32.257              | 78,9 | 32.257       | 78,9 | 30.794              | 74,3 | 30.794       | 74,3 | 29.686        | 72,4 | 4,6           | 4,6          | 6,5           |
| Ungültige Stimmen                 | 627                 | 1,9  | 466          | 1,4  | 730                 | 2,4  | 496          | 1,6  | 367           | 1,2  | -0,5          | -0,2         | 0,2           |
| Gültige Stimmen                   | 31.630              | 98,1 | 31.791       | 98,6 | 30.064              | 97,6 | 30.298       | 98,4 | 29.319        | 98,8 | 0,5           | 0,2          | -0,2          |
| CDU                               | 12.677              | 40,1 | 11.292       | 35,5 | 14.772              | 49,1 | 13.471       | 44,5 | 8.274         | 28,2 | -9,0          | -9,0         | 7,3           |
| SPD                               | 7.375               | 23,3 | 6.404        | 20,1 | 7.970               | 26,5 | 7.333        | 24,2 | 10.195        | 34,8 | -3,2          | -4,1         | -14,7         |
| GRÜNE                             | 2.820               | 8,9  | 3.174        | 10,0 | 3.175               | 10,6 | 3.039        | 10,0 | 1.842         | 6,3  | -1,7          | 0,0          | 3,7           |
| FDP                               | 2.316               | 7,3  | 3.463        | 10,9 | 797                 | 2,7  | 1.804        | 6,0  | 1.987         | 6,8  | 4,6           | 4,9          | 4,1           |
| DIE LINKE                         | 1.373               | 4,3  | 1.854        | 5,8  | 1.198               | 10,6 | 1.448        | 4,8  | 675           | 2,3  | -6,3          | 1,0          | 3,5           |
| AfD                               | 3.548               | 11,2 | 3.826        | 12,0 | -                   | -    | 1.351        | 4,5  | 4.023         | 13,7 | 11,2          | 7,5          | -1,7          |
| PIRATEN                           | -                   | -    | 150          | 0,5  | 781                 | 2,6  | 737          | 2,4  | 223           | 0,8  | -2,6          | -1,9         | -0,3          |
| FREIE WÄHLER                      | 1.384               | 4,4  | 1.039        | 3,3  | 703                 | 2,3  | 500          | 1,7  | 1.521         | 5,2  | 2,1           | 1,6          | -1,9          |
| NPD                               | -                   | -    | 90           | 0,3  | 415                 | 1,4  | 320          | 1,1  | 119           | 0,4  | -1,4          | -0,8         | -0,1          |
| ÖDP                               | -                   | -    | 89           | 0,3  | -                   | -    | 67           | 0,2  | 95            | 0,3  | -             | 0,1          | 0,0           |
| MLPD                              | -                   | -    | 13           | 0,0  | -                   | -    | 9            | 0,0  | -             | -    | -             | 0,0          | -             |
| BGE                               | -                   | -    | 60           | 0,2  | -                   | -    | -            | -    | -             | -    | -             | 0,2          | -             |
| Die PARTEI                        | -                   | -    | 269          | 0,8  | -                   | -    | -            | -    | -             | -    | -             | 0,8          | -             |
| V-Partei³                         | -                   | -    | 68           | 0,2  | -                   | -    | -            | -    | -             | -    | -             | 0,2          | -             |
| Die EINHEIT                       | 43                  | 0,1  | -            | -    | -                   | -    | -            | -    | -             | -    | 0,1           | -            | -             |
| Neue Liberale                     | 94                  | 0,3  | -            | -    | -                   | -    | -            | -    | -             | -    | 0,3           | -            | -             |
| Sonstige                          | -                   | -    | -            | -    | 253                 | 0,8  | 219          | 0,7  | 365           | 1,2  | -0,8          | -0,7         | -1,2          |
| <b>Pirmasens</b>                  |                     |      |              |      |                     |      |              |      |               |      |               |              |               |
| Wahlberechtigte                   | 31.524              |      | 31.524       |      | 32.266              |      | 32.266       |      | 31.693        |      |               |              |               |
| Wähler / Wahlbeteiligung          | 21.577              | 68,4 | 21.577       | 68,4 | 20.586              | 63,8 | 20.586       | 63,8 | 18.903        | 59,6 | 4,6           | 4,6          | 8,8           |
| Ungültige Stimmen                 | 493                 | 2,3  | 429          | 2,0  | 687                 | 3,3  | 568          | 2,8  | 445           | 2,4  | -1,0          | -0,8         | -0,4          |
| Gültige Stimmen                   | 21.084              | 97,7 | 21.148       | 98,0 | 19.899              | 96,7 | 20.018       | 97,2 | 18.458        | 97,6 | 1,0           | 0,8          | 0,4           |
| CDU                               | 6.790               | 32,2 | 6.603        | 31,2 | 8.411               | 42,3 | 8.153        | 40,7 | 5.890         | 31,9 | -10,1         | -9,5         | -0,7          |
| SPD                               | 6.577               | 31,2 | 5.550        | 26,2 | 6.816               | 34,3 | 5.945        | 29,7 | 6.025         | 32,6 | -3,1          | -3,5         | -6,4          |
| GRÜNE                             | 678                 | 3,2  | 839          | 4,0  | 565                 | 2,8  | 730          | 3,6  | 483           | 2,6  | 0,4           | 0,4          | 1,4           |
| FDP                               | 1.473               | 7,0  | 2.015        | 9,5  | 617                 | 3,1  | 1.003        | 5,0  | 1.098         | 5,9  | 3,9           | 4,5          | 3,6           |
| DIE LINKE                         | 1.525               | 7,2  | 1.697        | 8,0  | 1.469               | 7,4  | 1.515        | 7,6  | 784           | 4,2  | -0,2          | 0,4          | 3,8           |
| AfD                               | 3.150               | 14,9 | 3.411        | 16,1 | -                   | -    | 921          | 4,6  | 2.990         | 16,2 | 14,9          | 11,5         | -0,1          |
| PIRATEN                           | -                   | -    | 119          | 0,6  | 535                 | 2,7  | 533          | 2,7  | 205           | 1,1  | -2,7          | -2,1         | -0,5          |
| FREIE WÄHLER                      | 340                 | 1,6  | 266          | 1,3  | 384                 | 1,9  | 239          | 1,2  | 276           | 1,5  | -0,3          | 0,1          | -0,2          |
| NPD                               | 231                 | 1,1  | 244          | 1,2  | 375                 | 1,9  | 335          | 1,7  | 254           | 1,4  | -0,8          | -0,5         | -0,2          |
| ÖDP                               | -                   | -    | 31           | 0,1  | -                   | -    | 37           | 0,2  | 50            | 0,3  | -             | -0,1         | -0,2          |
| MLPD                              | -                   | -    | 7            | 0,0  | -                   | -    | 7            | 0,0  | -             | -    | -             | 0,0          | -             |
| BGE                               | -                   | -    | 36           | 0,2  | -                   | -    | -            | -    | -             | -    | -             | 0,2          | -             |
| Die PARTEI                        | 320                 | 1,5  | 262          | 1,2  | -                   | -    | -            | -    | -             | -    | 1,5           | 1,2          | -             |
| V-Partei³                         | -                   | -    | 68           | 0,3  | -                   | -    | -            | -    | -             | -    | -             | 0,3          | -             |
| Sonstige                          | -                   | -    | -            | -    | 727                 | 3,7  | 600          | 3,0  | 403           | 2,2  | -3,7          | -3,0         | -2,2          |
| <b>Speyer</b>                     |                     |      |              |      |                     |      |              |      |               |      |               |              |               |
| Wahlberechtigte                   | 36.553              |      | 36.553       |      | 36.773              |      | 36.773       |      | 36.397        |      |               |              |               |
| Wähler / Wahlbeteiligung          | 27.898              | 76,3 | 27.898       | 76,3 | 26.337              | 71,6 | 26.337       | 71,6 | 25.050        | 68,8 | 4,7           | 4,7          | 7,5           |
| Ungültige Stimmen                 | 444                 | 1,6  | 347          | 1,2  | 652                 | 2,5  | 438          | 1,7  | 368           | 1,5  | -0,9          | -0,5         | -0,3          |
| Gültige Stimmen                   | 27.454              | 98,4 | 27.551       | 98,8 | 25.685              | 97,5 | 25.899       | 98,3 | 24.682        | 98,5 | 0,9           | 0,5          | 0,3           |
| CDU                               | 9.777               | 35,6 | 8.820        | 32,0 | 11.390              | 44,3 | 10.393       | 40,1 | 6.198         | 25,1 | -8,7          | -8,1         | 6,9           |
| SPD                               | 7.163               | 26,1 | 5.938        | 21,6 | 7.415               | 28,9 | 6.654        | 25,7 | 8.718         | 35,3 | -2,8          | -4,1         | -13,7         |
| GRÜNE                             | 2.597               | 9,5  | 2.962        | 10,8 | 2.439               | 9,5  | 2.688        | 10,4 | 2.027         | 8,2  | 0,0           | 0,4          | 2,6           |
| FDP                               | 1.827               | 6,7  | 2.756        | 10,0 | 607                 | 2,4  | 1.290        | 5,0  | 1.501         | 6,1  | 4,3           | 5,0          | 3,9           |
| DIE LINKE                         | 1.820               | 6,6  | 2.231        | 8,1  | 1.787               | 7,0  | 1.735        | 6,7  | 939           | 3,8  | -0,4          | 1,4          | 4,3           |
| AfD                               | 3.443               | 12,5 | 3.726        | 13,5 | -                   | -    | 1.372        | 5,3  | 3.780         | 15,3 | 12,5          | 8,2          | -1,8          |
| PIRATEN                           | -                   | -    | 116          | 0,4  | 830                 | 3,2  | 738          | 2,8  | 206           | 0,8  | -3,2          | -2,4         | -0,4          |
| FREIE WÄHLER                      | 687                 | 2,5  | 410          | 1,5  | 512                 | 2,0  | 283          | 1,1  | 675           | 2,7  | 0,5           | 0,4          | -1,2          |
| NPD                               | -                   | -    | 64           | 0,2  | 412                 | 1,6  | 206          | 0,8  | 99            | 0,4  | -1,6          | -0,6         | -0,2          |
| ÖDP                               | -                   | -    | 70           | 0,3  | -                   | -    | 92           | 0,4  | 103           | 0,4  | -             | -0,1         | -0,1          |
| MLPD                              | -                   | -    | 15           | 0,1  | -                   | -    | 5            | 0,0  | -             | -    | -             | 0,1          | -             |
| BGE                               | -                   | -    | 63           | 0,2  | -                   | -    | -            | -    | -             | -    | -             | 0,2          | -             |
| Die PARTEI                        | -                   | -    | 301          | 1,1  | -                   | -    | -            | -    | -             | -    | -             | 1,1          | -             |
| V-Partei³                         | -                   | -    | 79           | 0,3  | -                   | -    | -            | -    | -             | -    | -             | 0,3          | -             |
| Die EINHEIT                       | 91                  | 0,3  | -            | -    | -                   | -    | -            | -    | -             | -    | 0,3           | -            | -             |
| Neue Liberale                     | 49                  | 0,2  | -            | -    | -                   | -    | -            | -    | -             | -    | 0,2           | -            | -             |
| Sonstige                          | -                   | -    | -            | -    | 293                 | 1,1  | 443          | 1,7  | 436           | 1,8  | -1,1          | -1,7         | -1,8          |

**T5 Bundestagswahlergebnisse - Wahlergebnisse der kreisfreien Städte**

| Merkmal                  | Bundestagswahl 2017 |      |              |      | Vergleichszahlen    |      |              |      |               |      | Differenz zur |              |               |
|--------------------------|---------------------|------|--------------|------|---------------------|------|--------------|------|---------------|------|---------------|--------------|---------------|
|                          |                     |      |              |      | Bundestagswahl 2013 |      |              |      | LTW 2016      |      | BTW 2013      |              | LTW 16        |
|                          | Erststimmen         |      | Zweitstimmen |      | Erststimmen         |      | Zweitstimmen |      | Landesstimmen |      | Erststimmen   | Zweitstimmen | Landesstimmen |
|                          | Anzahl              | %    | Anzahl       | %    | Anzahl              | %    | Anzahl       | %    | Anzahl        | %    | Prozentpunkte |              |               |
| <b>Trier</b>             |                     |      |              |      |                     |      |              |      |               |      |               |              |               |
| Wahlberechtigte          | 80.382              |      | 80.382       |      | 81.697              |      | 81.697       |      | 80.721        |      |               |              |               |
| Wähler / Wahlbeteiligung | 60.122              | 74,8 | 60.122       | 74,8 | 56.510              | 69,2 | 56.510       | 69,2 | 52.903        | 65,5 | 5,6           | 5,6          | 9,3           |
| Ungültige Stimmen        | 707                 | 1,2  | 516          | 0,9  | 939                 | 1,7  | 657          | 1,2  | 681           | 1,3  | -0,5          | -0,3         | -0,4          |
| Gültige Stimmen          | 59.415              | 98,8 | 59.606       | 99,1 | 55.571              | 98,3 | 55.853       | 98,8 | 52.222        | 98,7 | 0,5           | 0,3          | 0,4           |
| CDU                      | 19.460              | 32,8 | 19.358       | 32,5 | 23.778              | 42,8 | 21.562       | 38,6 | 14.074        | 27,0 | -10,0         | -6,1         | 5,5           |
| SPD                      | 20.128              | 33,9 | 14.163       | 23,8 | 18.096              | 32,6 | 14.859       | 26,6 | 20.075        | 38,4 | 1,3           | -2,8         | -14,6         |
| GRÜNE                    | 5.328               | 9,0  | 7.269        | 12,2 | 5.295               | 9,5  | 7.151        | 12,8 | 5.305         | 10,2 | -0,5          | -0,6         | 2,0           |
| FDP                      | 3.433               | 5,8  | 5.650        | 9,5  | 1.281               | 2,3  | 2.936        | 5,3  | 2.926         | 5,6  | 3,5           | 4,2          | 3,9           |
| DIE LINKE                | 4.898               | 8,2  | 6.499        | 10,9 | 3.703               | 6,7  | 4.192        | 7,5  | 2.682         | 5,1  | 1,5           | 3,4          | 5,8           |
| AfD                      | 4.096               | 6,9  | 4.624        | 7,8  | -                   | -    | 2.356        | 4,2  | 4.977         | 9,5  | 6,9           | 3,6          | -1,7          |
| PIRATEN                  | -                   | -    | 284          | 0,5  | 1.823               | 3,3  | 1.701        | 3,0  | 586           | 1,1  | -3,3          | -2,5         | -0,6          |
| FREIE WÄHLER             | 441                 | 0,7  | 342          | 0,6  | 544                 | 1,0  | 365          | 0,7  | 672           | 1,3  | -0,3          | -0,1         | -0,7          |
| NPD                      | 85                  | 0,1  | 83           | 0,1  | 486                 | 0,9  | 375          | 0,7  | 168           | 0,3  | -0,8          | -0,6         | -0,2          |
| ÖDP                      | -                   | -    | 171          | 0,3  | -                   | -    | 139          | 0,2  | 198           | 0,4  | -             | 0,1          | -0,1          |
| MLPD                     | -                   | -    | 19           | 0,0  | -                   | -    | 50           | 0,1  | -             | -    | -             | -0,1         | -             |
| BGE                      | -                   | -    | 135          | 0,2  | -                   | -    | -            | -    | -             | -    | -             | 0,2          | -             |
| Die PARTEI               | 1.099               | 1,8  | 841          | 1,4  | 565                 | 1,0  | -            | -    | -             | -    | 1,8           | 1,4          | -             |
| V-Partei³                | -                   | -    | 168          | 0,3  | -                   | -    | -            | -    | -             | -    | -             | 0,3          | -             |
| Niesen                   | 447                 | 0,8  | -            | -    | -                   | -    | -            | -    | -             | -    | 0,8           | -            | -             |
| Sonstige                 | -                   | -    | -            | -    | -                   | -    | 167          | 0,3  | 559           | 1,1  | -             | -0,3         | -1,1          |
| <b>Worms</b>             |                     |      |              |      |                     |      |              |      |               |      |               |              |               |
| Wahlberechtigte          | 58.758              |      | 58.758       |      | 59.536              |      | 59.536       |      | 58.897        |      |               |              |               |
| Wähler / Wahlbeteiligung | 43.128              | 73,4 | 43.128       | 73,4 | 40.337              | 67,8 | 40.337       | 67,8 | 38.173        | 64,8 | 5,6           | 5,6          | 8,6           |
| Ungültige Stimmen        | 786                 | 1,8  | 678          | 1,6  | 907                 | 2,2  | 828          | 2,1  | 791           | 2,1  | -0,4          | -0,5         | -0,5          |
| Gültige Stimmen          | 42.342              | 98,2 | 42.450       | 98,4 | 39.430              | 97,8 | 39.509       | 97,9 | 37.382        | 97,9 | 0,4           | 0,5          | 0,5           |
| CDU                      | 16.723              | 39,5 | 12.994       | 30,6 | 16.189              | 41,1 | 15.201       | 38,5 | 9.765         | 26,1 | -1,6          | -7,9         | 4,5           |
| SPD                      | 11.651              | 27,5 | 10.928       | 25,7 | 14.859              | 37,7 | 12.137       | 30,7 | 13.783        | 36,9 | -10,2         | -5,0         | -11,2         |
| GRÜNE                    | 2.564               | 6,1  | 3.288        | 7,7  | 2.015               | 5,1  | 3.039        | 7,7  | 2.156         | 5,8  | 1,0           | 0,0          | 1,9           |
| FDP                      | 2.027               | 4,8  | 4.075        | 9,6  | 793                 | 2,0  | 2.028        | 5,1  | 2.164         | 5,8  | 2,8           | 4,5          | 3,8           |
| DIE LINKE                | 2.389               | 5,6  | 3.027        | 7,1  | 1.733               | 4,4  | 2.326        | 5,9  | 1.121         | 3,0  | 1,2           | 1,2          | 4,1           |
| AfD                      | 5.713               | 13,5 | 6.360        | 15,0 | 1.908               | 4,8  | 2.419        | 6,1  | 6.604         | 17,7 | 8,7           | 8,9          | -2,7          |
| PIRATEN                  | -                   | -    | 220          | 0,5  | 782                 | 2,0  | 894          | 2,3  | 342           | 0,9  | -2,0          | -1,8         | -0,4          |
| FREIE WÄHLER             | 569                 | 1,3  | 448          | 1,1  | 383                 | 1,0  | 326          | 0,8  | 516           | 1,4  | 0,3           | 0,3          | -0,3          |
| NPD                      | 168                 | 0,4  | 213          | 0,5  | 650                 | 1,6  | 670          | 1,7  | 327           | 0,9  | -1,2          | -1,2         | -0,4          |
| ÖDP                      | 195                 | 0,5  | 131          | 0,3  | 118                 | 0,3  | 97           | 0,2  | 104           | 0,3  | 0,2           | 0,1          | 0,0           |
| MLPD                     | -                   | -    | 18           | 0,0  | -                   | -    | 15           | 0,0  | -             | -    | -             | 0,0          | -             |
| BGE                      | -                   | -    | 137          | 0,3  | -                   | -    | -            | -    | -             | -    | -             | 0,3          | -             |
| Die PARTEI               | -                   | -    | 485          | 1,1  | -                   | -    | -            | -    | -             | -    | -             | 1,1          | -             |
| V-Partei³                | -                   | -    | 126          | 0,3  | -                   | -    | -            | -    | -             | -    | -             | 0,3          | -             |
| Bürgerkandidat - Elkins  | 312                 | 0,7  | -            | -    | -                   | -    | -            | -    | -             | -    | 0,7           | -            | -             |
| Die EINHEIT              | 31                  | 0,1  | -            | -    | -                   | -    | -            | -    | -             | -    | 0,1           | -            | -             |
| Sonstige                 | -                   | -    | -            | -    | -                   | -    | 357          | 0,9  | 500           | 1,3  | -             | -0,9         | -1,3          |
| <b>Zweibrücken</b>       |                     |      |              |      |                     |      |              |      |               |      |               |              |               |
| Wahlberechtigte          | 26.396              |      | 26.396       |      | 26.956              |      | 26.956       |      | 26.541        |      |               |              |               |
| Wähler / Wahlbeteiligung | 18.881              | 71,5 | 18.881       | 71,5 | 17.568              | 65,2 | 17.568       | 65,2 | 16.385        | 61,7 | 6,3           | 6,3          | 9,8           |
| Ungültige Stimmen        | 328                 | 1,7  | 272          | 1,4  | 486                 | 2,8  | 375          | 2,1  | 320           | 2,0  | -1,1          | -0,7         | -0,6          |
| Gültige Stimmen          | 18.553              | 98,3 | 18.609       | 98,6 | 17.082              | 97,2 | 17.193       | 97,9 | 16.065        | 98,0 | 1,1           | 0,7          | 0,6           |
| CDU                      | 5.848               | 31,5 | 5.633        | 30,3 | 6.655               | 39,0 | 6.388        | 37,2 | 4.333         | 27,0 | -7,5          | -6,9         | 3,3           |
| SPD                      | 5.538               | 29,8 | 4.921        | 26,4 | 6.227               | 36,5 | 5.359        | 31,2 | 5.470         | 34,0 | -6,7          | -4,8         | -7,6          |
| GRÜNE                    | 1.209               | 6,5  | 1.119        | 6,0  | 1.033               | 6,0  | 1.075        | 6,3  | 777           | 4,8  | 0,5           | -0,3         | 1,2           |
| FDP                      | 1.242               | 6,7  | 1.676        | 9,0  | 450                 | 2,6  | 842          | 4,9  | 1.008         | 6,3  | 4,1           | 4,1          | 2,7           |
| DIE LINKE                | 1.487               | 8,0  | 1.734        | 9,3  | 1.254               | 7,3  | 1.408        | 8,2  | 818           | 5,1  | 0,7           | 1,1          | 4,2           |
| AfD                      | 2.498               | 13,5 | 2.700        | 14,5 | -                   | -    | 836          | 4,9  | 2.565         | 16,0 | 13,5          | 9,6          | -1,5          |
| PIRATEN                  | -                   | -    | 100          | 0,5  | 567                 | 3,3  | 518          | 3,0  | 208           | 1,3  | -3,3          | -2,5         | -0,8          |
| FREIE WÄHLER             | 301                 | 1,6  | 207          | 1,1  | 400                 | 2,3  | 182          | 1,1  | 368           | 2,3  | -0,7          | 0,0          | -1,2          |
| NPD                      | 78                  | 0,4  | 88           | 0,5  | 324                 | 1,9  | 295          | 1,7  | 183           | 1,1  | -1,5          | -1,2         | -0,6          |
| ÖDP                      | -                   | -    | 48           | 0,3  | -                   | -    | 64           | 0,4  | 64            | 0,4  | -             | -0,1         | -0,1          |
| MLPD                     | -                   | -    | 6            | 0,0  | -                   | -    | 6            | 0,0  | -             | -    | -             | 0,0          | -             |
| BGE                      | -                   | -    | 28           | 0,2  | -                   | -    | -            | -    | -             | -    | -             | 0,2          | -             |
| Die PARTEI               | 352                 | 1,9  | 281          | 1,5  | -                   | -    | -            | -    | -             | -    | 1,9           | 1,5          | -             |
| V-Partei³                | -                   | -    | 68           | 0,4  | -                   | -    | -            | -    | -             | -    | -             | 0,4          | -             |
| Sonstige                 | -                   | -    | -            | -    | 172                 | 1,0  | 220          | 1,3  | 271           | 1,7  | -1,0          | -1,3         | -1,7          |

**T6 Bundestagswahlergebnisse - Wahlergebnisse der Landkreise**

| Merkmal                          | Bundestagswahl 2017 |      |              |      | Vergleichszahlen    |      |              |      |               |      | Differenz zur |              |               |
|----------------------------------|---------------------|------|--------------|------|---------------------|------|--------------|------|---------------|------|---------------|--------------|---------------|
|                                  |                     |      |              |      | Bundestagswahl 2013 |      |              |      | LTW 2016      |      | BTW 2013      |              | LTW 16        |
|                                  | Erststimmen         |      | Zweitstimmen |      | Erststimmen         |      | Zweitstimmen |      | Landesstimmen |      | Erststimmen   | Zweitstimmen | Landesstimmen |
|                                  | Anzahl              | %    | Anzahl       | %    | Anzahl              | %    | Anzahl       | %    | Anzahl        | %    | Prozentpunkte |              |               |
| <b>Ahrweiler</b>                 |                     |      |              |      |                     |      |              |      |               |      |               |              |               |
| Wahlberechtigte                  | 101.162             |      | 101.162      |      | 100.486             |      | 100.486      |      | 100.264       |      |               |              |               |
| Wähler / Wahlbeteiligung         | 80.223              | 79,3 | 80.223       | 79,3 | 75.639              | 75,3 | 75.639       | 75,3 | 68.491        | 68,3 | 4,0           | 4,0          | 11,0          |
| Ungültige Stimmen                | 978                 | 1,2  | 772          | 1,0  | 1.670               | 2,2  | 1.016        | 1,3  | 834           | 1,2  | -1,0          | -0,3         | -0,2          |
| Gültige Stimmen                  | 79.245              | 98,8 | 79.451       | 99,0 | 73.969              | 97,8 | 74.623       | 98,7 | 67.657        | 98,8 | 1,0           | 0,3          | 0,2           |
| CDU                              | 34.940              | 44,1 | 33.243       | 41,8 | 42.343              | 57,2 | 37.355       | 50,1 | 27.675        | 40,9 | -13,1         | -8,3         | 0,9           |
| SPD                              | 19.462              | 24,6 | 16.190       | 20,4 | 18.865              | 25,5 | 16.409       | 22,0 | 19.752        | 29,2 | -0,9          | -1,6         | -8,8          |
| GRÜNE                            | 4.654               | 5,9  | 5.723        | 7,2  | 4.271               | 5,8  | 5.118        | 6,9  | 4.032         | 6,0  | 0,1           | 0,3          | 1,2           |
| FDP                              | 8.262               | 10,4 | 10.352       | 13,0 | 1.954               | 2,6  | 4.750        | 6,4  | 4.689         | 6,9  | 7,8           | 6,6          | 6,1           |
| DIE LINKE                        | 3.629               | 4,6  | 4.521        | 5,7  | 3.454               | 4,7  | 3.540        | 4,7  | 1.628         | 2,4  | -0,1          | 1,0          | 3,3           |
| AfD                              | 6.284               | 7,9  | 6.996        | 8,8  | -                   | -    | 4.056        | 5,4  | 6.911         | 10,2 | 7,9           | 3,4          | -1,4          |
| PIRATEN                          | 689                 | 0,9  | 314          | 0,4  | 2.367               | 3,2  | 1.621        | 2,2  | 545           | 0,8  | -2,3          | -1,8         | -0,4          |
| FREIE WÄHLER                     | -                   | -    | 595          | 0,7  | -                   | -    | 536          | 0,7  | 1.154         | 1,7  | -             | 0,0          | -1,0          |
| NPD                              | -                   | -    | 250          | 0,3  | -                   | -    | 563          | 0,8  | 287           | 0,4  | -             | -0,5         | -0,1          |
| ÖDP                              | -                   | -    | 222          | 0,3  | 715                 | 1,0  | 281          | 0,4  | 423           | 0,6  | -             | -0,1         | -0,3          |
| MLPD                             | -                   | -    | 16           | 0,0  | -                   | -    | 16           | 0,0  | -             | -    | -             | 0,0          | -             |
| BGE                              | -                   | -    | 169          | 0,2  | -                   | -    | -            | -    | -             | -    | -             | 0,2          | -             |
| Die PARTEI                       | -                   | -    | 658          | 0,8  | -                   | -    | -            | -    | -             | -    | -             | 0,8          | -             |
| V-Partei³                        | -                   | -    | 202          | 0,3  | -                   | -    | -            | -    | -             | -    | -             | 0,3          | -             |
| SIGGI                            | 1.325               | 1,7  | -            | -    | -                   | -    | -            | -    | -             | -    | 1,7           | -            | -             |
| Sonstige                         | -                   | -    | -            | -    | -                   | -    | 378          | 0,5  | 561           | 0,8  | -             | -0,5         | -0,8          |
| <b>Altenkirchen (Westerwald)</b> |                     |      |              |      |                     |      |              |      |               |      |               |              |               |
| Wahlberechtigte                  | 100.773             |      | 100.773      |      | 101.640             |      | 101.640      |      | 100.688       |      |               |              |               |
| Wähler / Wahlbeteiligung         | 75.955              | 75,4 | 75.955       | 75,4 | 72.447              | 71,3 | 72.447       | 71,3 | 66.519        | 66,1 | 4,1           | 4,1          | 9,3           |
| Ungültige Stimmen                | 1.216               | 1,6  | 820          | 1,1  | 1.360               | 1,9  | 1.028        | 1,4  | 883           | 1,3  | -0,3          | -0,3         | -0,2          |
| Gültige Stimmen                  | 74.739              | 98,4 | 75.135       | 98,9 | 71.087              | 98,1 | 71.419       | 98,6 | 65.636        | 98,7 | 0,3           | 0,3          | 0,2           |
| CDU                              | 32.178              | 43,1 | 29.170       | 38,8 | 33.043              | 46,5 | 32.813       | 45,9 | 23.267        | 35,4 | -3,4          | -7,1         | 3,4           |
| SPD                              | 20.367              | 27,3 | 19.148       | 25,5 | 26.999              | 38,0 | 20.638       | 28,9 | 22.113        | 33,7 | -10,7         | -3,4         | -8,2          |
| GRÜNE                            | 4.116               | 5,5  | 3.962        | 5,3  | 2.545               | 3,6  | 4.151        | 5,8  | 2.806         | 4,3  | 1,9           | -0,5         | 1,0           |
| FDP                              | 5.134               | 6,9  | 7.488        | 10,0 | 1.803               | 2,5  | 3.244        | 4,5  | 3.980         | 6,1  | 4,4           | 5,5          | 3,9           |
| DIE LINKE                        | 4.058               | 5,4  | 4.750        | 6,3  | 3.283               | 4,6  | 3.831        | 5,4  | 1.809         | 2,8  | 0,8           | 0,9          | 3,5           |
| AfD                              | 7.274               | 9,7  | 8.213        | 10,9 | -                   | -    | 3.486        | 4,9  | 8.910         | 13,6 | 9,7           | 6,0          | -2,7          |
| PIRATEN                          | -                   | -    | 304          | 0,4  | 1.422               | 2,0  | 1.342        | 1,9  | 513           | 0,8  | -2,0          | -1,5         | -0,4          |
| FREIE WÄHLER                     | 1.527               | 2,0  | 832          | 1,1  | 1.005               | 1,4  | 571          | 0,8  | 1.095         | 1,7  | 0,6           | 0,3          | -0,6          |
| NPD                              | -                   | -    | 225          | 0,3  | 987                 | 1,4  | 754          | 1,1  | 316           | 0,5  | -1,4          | -0,8         | -0,2          |
| ÖDP                              | -                   | -    | 178          | 0,2  | -                   | -    | 121          | 0,2  | 190           | 0,3  | -             | 0,0          | -0,1          |
| MLPD                             | 85                  | 0,1  | 40           | 0,1  | -                   | -    | 37           | 0,1  | -             | -    | 0,1           | 0,0          | -             |
| BGE                              | -                   | -    | 118          | 0,2  | -                   | -    | -            | -    | -             | -    | -             | 0,2          | -             |
| Die PARTEI                       | -                   | -    | 555          | 0,7  | -                   | -    | -            | -    | -             | -    | -             | 0,7          | -             |
| V-Partei³                        | -                   | -    | 152          | 0,2  | -                   | -    | -            | -    | -             | -    | -             | 0,2          | -             |
| Sonstige                         | -                   | -    | -            | -    | -                   | -    | 431          | 0,6  | 637           | 1,0  | -             | -0,6         | -1,0          |
| <b>Alzey-Worms</b>               |                     |      |              |      |                     |      |              |      |               |      |               |              |               |
| Wahlberechtigte                  | 97.535              |      | 97.535       |      | 96.910              |      | 96.910       |      | 97.013        |      |               |              |               |
| Wähler / Wahlbeteiligung         | 78.726              | 80,7 | 78.726       | 80,7 | 72.121              | 74,4 | 72.121       | 74,4 | 71.611        | 73,8 | 6,3           | 6,3          | 6,9           |
| Ungültige Stimmen                | 1.167               | 1,5  | 978          | 1,2  | 1.402               | 1,9  | 1.253        | 1,7  | 1.049         | 1,5  | -0,4          | -0,5         | -0,3          |
| Gültige Stimmen                  | 77.559              | 98,5 | 77.748       | 98,8 | 70.719              | 98,1 | 70.868       | 98,3 | 70.562        | 98,5 | 0,4           | 0,5          | 0,3           |
| CDU                              | 31.370              | 40,4 | 25.007       | 32,2 | 29.975              | 42,4 | 27.716       | 39,1 | 20.371        | 28,9 | -2,0          | -6,9         | 3,3           |
| SPD                              | 21.655              | 27,9 | 20.414       | 26,3 | 26.068              | 36,9 | 21.692       | 30,6 | 27.061        | 38,4 | -9,0          | -4,3         | -12,1         |
| GRÜNE                            | 4.631               | 6,0  | 5.645        | 7,3  | 3.574               | 5,1  | 5.503        | 7,8  | 3.382         | 4,8  | 0,9           | -0,5         | 2,5           |
| FDP                              | 4.489               | 5,8  | 8.057        | 10,4 | 1.821               | 2,6  | 4.346        | 6,1  | 4.158         | 5,9  | 3,2           | 4,3          | 4,5           |
| DIE LINKE                        | 3.732               | 4,8  | 4.737        | 6,1  | 2.485               | 3,5  | 3.375        | 4,8  | 1.708         | 2,4  | 1,3           | 1,3          | 3,7           |
| AfD                              | 9.164               | 11,8 | 10.741       | 13,8 | 3.105               | 4,4  | 3.965        | 5,6  | 10.422        | 14,8 | 7,4           | 8,2          | -1,0          |
| PIRATEN                          | -                   | -    | 332          | 0,4  | 1.318               | 1,9  | 1.474        | 2,1  | 472           | 0,7  | -1,9          | -1,7         | -0,3          |
| FREIE WÄHLER                     | 1.381               | 1,8  | 1.076        | 1,4  | 925                 | 1,3  | 841          | 1,2  | 1.355         | 1,9  | 0,5           | 0,2          | -0,5          |
| NPD                              | 265                 | 0,3  | 327          | 0,4  | 1.131               | 1,6  | 1.126        | 1,6  | 460           | 0,7  | -1,3          | -1,2         | -0,3          |
| ÖDP                              | 476                 | 0,6  | 321          | 0,4  | 317                 | 0,4  | 246          | 0,3  | 435           | 0,6  | 0,2           | 0,1          | -0,2          |
| MLPD                             | -                   | -    | 28           | 0,0  | -                   | -    | 14           | 0,0  | -             | -    | -             | 0,0          | -             |
| BGE                              | -                   | -    | 169          | 0,2  | -                   | -    | -            | -    | -             | -    | -             | 0,2          | -             |
| Die PARTEI                       | -                   | -    | 679          | 0,9  | -                   | -    | -            | -    | -             | -    | -             | 0,9          | -             |
| V-Partei³                        | -                   | -    | 215          | 0,3  | -                   | -    | -            | -    | -             | -    | -             | 0,3          | -             |
| Bürgerkandidat - Elkins          | 339                 | 0,4  | -            | -    | -                   | -    | -            | -    | -             | -    | 0,4           | -            | -             |
| Die EINHEIT                      | 57                  | 0,1  | -            | -    | -                   | -    | -            | -    | -             | -    | 0,1           | -            | -             |
| Sonstige                         | -                   | -    | -            | -    | -                   | -    | 570          | 0,8  | 738           | 1,0  | -             | -0,8         | -1,0          |

**T6 Bundestagswahlergebnisse - Wahlergebnisse der Landkreise**

| Merkmal                    | Bundestagswahl 2017 |      |              |      | Vergleichszahlen    |      |              |      |               |      | Differenz zur |              |               |
|----------------------------|---------------------|------|--------------|------|---------------------|------|--------------|------|---------------|------|---------------|--------------|---------------|
|                            |                     |      |              |      | Bundestagswahl 2013 |      |              |      | LTW 2016      |      | BTW 2013      |              |               |
|                            | Erststimmen         |      | Zweitstimmen |      | Erststimmen         |      | Zweitstimmen |      | Landesstimmen |      | Erststimmen   | Zweitstimmen | Landesstimmen |
|                            | Anzahl              | %    | Anzahl       | %    | Anzahl              | %    | Anzahl       | %    | Anzahl        | %    | Prozentpunkte |              |               |
| <b>Bad Dürkheim</b>        |                     |      |              |      |                     |      |              |      |               |      |               |              |               |
| Wahlberechtigte            | 105.069             |      | 105.069      |      | 104.815             |      | 104.815      |      | 104.304       |      |               |              |               |
| Wähler / Wahlbeteiligung   | 85.256              | 81,1 | 85.256       | 81,1 | 79.052              | 75,4 | 79.052       | 75,4 | 77.669        | 74,5 | 5,7           | 5,7          | 6,6           |
| Ungültige Stimmen          | 1.207               | 1,4  | 931          | 1,1  | 1.761               | 2,2  | 1.210        | 1,5  | 974           | 1,3  | -0,8          | -0,4         | -0,2          |
| Gültige Stimmen            | 84.049              | 98,6 | 84.325       | 98,9 | 77.291              | 97,8 | 77.842       | 98,5 | 76.695        | 98,7 | 0,8           | 0,4          | 0,2           |
| CDU                        | 34.147              | 40,6 | 29.307       | 34,8 | 36.634              | 47,4 | 33.468       | 43,0 | 21.765        | 28,4 | -6,8          | -8,2         | 6,4           |
| SPD                        | 22.880              | 27,2 | 19.822       | 23,5 | 24.153              | 31,2 | 21.690       | 27,9 | 28.715        | 37,4 | -4,0          | -4,4         | -13,9         |
| GRÜNE                      | 5.417               | 6,4  | 6.651        | 7,9  | 5.141               | 6,7  | 5.792        | 7,4  | 3.820         | 5,0  | -0,3          | 0,5          | 2,9           |
| FDP                        | 5.631               | 6,7  | 9.867        | 11,7 | 2.113               | 2,7  | 4.731        | 6,1  | 5.223         | 6,8  | 4,0           | 5,6          | 4,9           |
| DIE LINKE                  | 3.646               | 4,3  | 4.729        | 5,6  | 3.047               | 3,9  | 3.506        | 4,5  | 1.499         | 2,0  | 0,4           | 1,1          | 3,6           |
| AfD                        | 9.760               | 11,6 | 10.428       | 12,4 | -                   | -    | 3.723        | 4,8  | 10.863        | 14,2 | 11,6          | 7,6          | -1,8          |
| PIRATEN                    | -                   | -    | 379          | 0,4  | 1.783               | 2,3  | 1.540        | 2,0  | 544           | 0,7  | -2,3          | -1,6         | -0,3          |
| FREIE WÄHLER               | 2.381               | 2,8  | 1.602        | 1,9  | 2.073               | 2,7  | 1.487        | 1,9  | 2.716         | 3,5  | 0,1           | 0,0          | -1,6          |
| NPD                        | -                   | -    | 309          | 0,4  | 1.351               | 1,7  | 927          | 1,2  | 429           | 0,6  | -1,7          | -0,8         | -0,2          |
| ÖDP                        | -                   | -    | 145          | 0,2  | -                   | -    | 193          | 0,2  | 208           | 0,3  | -             | 0,0          | -0,1          |
| MLPD                       | -                   | -    | 26           | 0,0  | -                   | -    | 23           | 0,0  | -             | -    | -             | 0,0          | -             |
| BGE                        | -                   | -    | 159          | 0,2  | -                   | -    | -            | -    | -             | -    | -             | 0,2          | -             |
| Die PARTEI                 | -                   | -    | 681          | 0,8  | -                   | -    | -            | -    | -             | -    | -             | 0,8          | -             |
| V-Partei³                  | -                   | -    | 220          | 0,3  | -                   | -    | -            | -    | -             | -    | -             | 0,3          | -             |
| Die EINHEIT                | 86                  | 0,1  | -            | -    | -                   | -    | -            | -    | -             | -    | 0,1           | -            | -             |
| Neue Liberale              | 101                 | 0,1  | -            | -    | -                   | -    | -            | -    | -             | -    | 0,1           | -            | -             |
| Sonstige                   | -                   | -    | -            | -    | 996                 | 1,3  | 762          | 1,0  | 913           | 1,2  | -1,3          | -1,0         | -1,2          |
| <b>Bad Kreuznach</b>       |                     |      |              |      |                     |      |              |      |               |      |               |              |               |
| Wahlberechtigte            | 120.430             |      | 120.430      |      | 121.082             |      | 121.082      |      | 120.403       |      |               |              |               |
| Wähler / Wahlbeteiligung   | 92.279              | 76,6 | 92.279       | 76,6 | 87.684              | 72,4 | 87.684       | 72,4 | 86.476        | 71,8 | 4,2           | 4,2          | 4,8           |
| Ungültige Stimmen          | 1.356               | 1,5  | 1.047        | 1,1  | 2.191               | 2,5  | 1.556        | 1,8  | 1.150         | 1,3  | -1,0          | -0,7         | -0,2          |
| Gültige Stimmen            | 90.923              | 98,5 | 91.232       | 98,9 | 85.493              | 97,5 | 86.128       | 98,2 | 85.326        | 98,7 | 1,0           | 0,7          | 0,2           |
| CDU                        | 34.103              | 37,5 | 31.275       | 34,3 | 35.789              | 41,9 | 35.392       | 41,1 | 28.230        | 33,1 | -4,4          | -6,8         | 1,2           |
| SPD                        | 28.190              | 31,0 | 24.429       | 26,8 | 33.129              | 38,8 | 26.840       | 31,2 | 33.152        | 38,9 | -7,8          | -4,4         | -12,1         |
| GRÜNE                      | 4.841               | 5,3  | 6.294        | 6,9  | 4.347               | 5,1  | 6.038        | 7,0  | 3.689         | 4,3  | 0,2           | -0,1         | 2,6           |
| FDP                        | 5.834               | 6,4  | 9.219        | 10,1 | 2.612               | 3,1  | 5.002        | 5,8  | 5.092         | 6,0  | 3,3           | 4,3          | 4,1           |
| DIE LINKE                  | 4.845               | 5,3  | 6.033        | 6,6  | 4.320               | 5,1  | 4.646        | 5,4  | 2.158         | 2,5  | 0,2           | 1,2          | 4,1           |
| AfD                        | 9.771               | 10,7 | 10.544       | 11,6 | -                   | -    | 4.130        | 4,8  | 9.704         | 11,4 | 10,7          | 6,8          | 0,2           |
| PIRATEN                    | -                   | -    | 333          | 0,4  | 2.138               | 2,5  | 1.619        | 1,9  | 427           | 0,5  | -2,5          | -1,5         | -0,1          |
| FREIE WÄHLER               | 2.687               | 3,0  | 1.309        | 1,4  | 1.722               | 2,0  | 868          | 1,0  | 1.646         | 1,9  | 1,0           | 0,4          | -0,5          |
| NPD                        | -                   | -    | 213          | 0,2  | 1.156               | 1,4  | 895          | 1,0  | 308           | 0,4  | -1,4          | -0,8         | -0,2          |
| ÖDP                        | 652                 | 0,7  | 296          | 0,3  | -                   | -    | 193          | 0,2  | 194           | 0,2  | 0,7           | 0,1          | 0,1           |
| MLPD                       | -                   | -    | 24           | 0,0  | -                   | -    | 19           | 0,0  | -             | -    | -             | 0,0          | -             |
| BGE                        | -                   | -    | 157          | 0,2  | -                   | -    | -            | -    | -             | -    | -             | 0,2          | -             |
| Die PARTEI                 | -                   | -    | 890          | 1,0  | -                   | -    | -            | -    | -             | -    | -             | 1,0          | -             |
| V-Partei³                  | -                   | -    | 216          | 0,2  | -                   | -    | -            | -    | -             | -    | -             | 0,2          | -             |
| Sonstige                   | -                   | -    | -            | -    | 280                 | 0,3  | 486          | 0,6  | 726           | 0,9  | -0,3          | -0,6         | -0,9          |
| <b>Bernkastel-Wittlich</b> |                     |      |              |      |                     |      |              |      |               |      |               |              |               |
| Wahlberechtigte            | 86.614              |      | 86.614       |      | 87.870              |      | 87.870       |      | 86.902        |      |               |              |               |
| Wähler / Wahlbeteiligung   | 67.572              | 78,0 | 67.572       | 78,0 | 63.615              | 72,4 | 63.615       | 72,4 | 61.733        | 71,0 | 5,6           | 5,6          | 7,0           |
| Ungültige Stimmen          | 1.233               | 1,8  | 790          | 1,2  | 1.513               | 2,4  | 1.075        | 1,7  | 939           | 1,5  | -0,6          | -0,5         | -0,3          |
| Gültige Stimmen            | 66.339              | 98,2 | 66.782       | 98,8 | 62.102              | 97,6 | 62.540       | 98,3 | 60.794        | 98,5 | 0,6           | 0,5          | 0,3           |
| CDU                        | 30.397              | 45,8 | 28.284       | 42,4 | 32.856              | 52,9 | 31.077       | 49,7 | 23.010        | 37,8 | -7,1          | -7,3         | 4,6           |
| SPD                        | 16.499              | 24,9 | 14.629       | 21,9 | 17.014              | 27,4 | 14.470       | 23,1 | 20.210        | 33,2 | -2,5          | -1,2         | -11,3         |
| GRÜNE                      | 1.564               | 2,4  | 4.060        | 6,1  | 2.805               | 4,5  | 3.872        | 6,2  | 2.532         | 4,2  | -2,1          | -0,1         | 1,9           |
| FDP                        | 5.299               | 8,0  | 7.398        | 11,1 | 1.837               | 3,0  | 3.984        | 6,4  | 4.403         | 7,2  | 5,0           | 4,7          | 3,9           |
| DIE LINKE                  | 3.953               | 6,0  | 4.225        | 6,3  | 2.579               | 4,2  | 3.093        | 4,9  | 1.601         | 2,6  | 1,8           | 1,4          | 3,7           |
| AfD                        | 4.995               | 7,5  | 5.605        | 8,4  | -                   | -    | 2.599        | 4,2  | 6.131         | 10,1 | 7,5           | 4,2          | -1,7          |
| PIRATEN                    | -                   | -    | 229          | 0,3  | 1.268               | 2,0  | 1.214        | 1,9  | 340           | 0,6  | -2,0          | -1,6         | -0,3          |
| FREIE WÄHLER               | 2.730               | 4,1  | 1.074        | 1,6  | 2.535               | 4,1  | 1.112        | 1,8  | 1.522         | 2,5  | 0,0           | -0,2         | -0,9          |
| NPD                        | -                   | -    | 151          | 0,2  | 613                 | 1,0  | 495          | 0,8  | 222           | 0,4  | -1,0          | -0,6         | -0,2          |
| ÖDP                        | 902                 | 1,4  | 289          | 0,4  | 421                 | 0,7  | 219          | 0,4  | 383           | 0,6  | 0,7           | 0,0          | -0,2          |
| MLPD                       | -                   | -    | 33           | 0,0  | -                   | -    | 24           | 0,0  | -             | -    | -             | 0,0          | -             |
| BGE                        | -                   | -    | 121          | 0,2  | -                   | -    | -            | -    | -             | -    | -             | 0,2          | -             |
| Die PARTEI                 | -                   | -    | 521          | 0,8  | -                   | -    | -            | -    | -             | -    | -             | 0,8          | -             |
| V-Partei³                  | -                   | -    | 163          | 0,2  | -                   | -    | -            | -    | -             | -    | -             | 0,2          | -             |
| Sonstige                   | -                   | -    | -            | -    | 174                 | 0,3  | 381          | 0,6  | 440           | 0,7  | -             | -0,6         | -0,7          |

**T6 Bundestagswahlergebnisse - Wahlergebnisse der Landkreise**

| Merkmal                  | Bundestagswahl 2017 |      |              |      | Vergleichszahlen    |      |              |      |               |      | Differenz zur |              |               |
|--------------------------|---------------------|------|--------------|------|---------------------|------|--------------|------|---------------|------|---------------|--------------|---------------|
|                          |                     |      |              |      | Bundestagswahl 2013 |      |              |      | LTW 2016      |      | BTW 2013      |              |               |
|                          | Erststimmen         |      | Zweitstimmen |      | Erststimmen         |      | Zweitstimmen |      | Landesstimmen |      | Erststimmen   | Zweitstimmen | Landesstimmen |
|                          | Anzahl              | %    | Anzahl       | %    | Anzahl              | %    | Anzahl       | %    | Anzahl        | %    | Prozentpunkte |              |               |
| <b>Birkenfeld</b>        |                     |      |              |      |                     |      |              |      |               |      |               |              |               |
| Wahlberechtigte          | 64.742              |      | 64.742       |      | 66.391              |      | 66.391       |      | 65.000        |      |               |              |               |
| Wähler / Wahlbeteiligung | 47.611              | 73,5 | 47.611       | 73,5 | 44.615              | 67,2 | 44.615       | 67,2 | 43.223        | 66,5 | 6,3           | 6,3          | 7,0           |
| Ungültige Stimmen        | 751                 | 1,6  | 645          | 1,4  | 1.218               | 2,7  | 939          | 2,1  | 702           | 1,6  | -1,1          | -0,7         | -0,2          |
| Gültige Stimmen          | 46.860              | 98,4 | 46.966       | 98,6 | 43.397              | 97,3 | 43.676       | 97,9 | 42.521        | 98,4 | 1,1           | 0,7          | 0,2           |
| CDU                      | 16.861              | 36,0 | 15.902       | 33,9 | 17.535              | 40,4 | 17.943       | 41,1 | 13.355        | 31,4 | -4,4          | -7,2         | 2,5           |
| SPD                      | 15.183              | 32,4 | 13.482       | 28,7 | 15.392              | 35,5 | 13.868       | 31,8 | 16.673        | 39,2 | -3,1          | -3,1         | -10,5         |
| GRÜNE                    | 1.909               | 4,1  | 2.332        | 5,0  | 1.386               | 3,2  | 2.183        | 5,0  | 1.514         | 3,6  | 0,9           | 0,0          | 1,4           |
| FDP                      | 3.507               | 7,5  | 4.432        | 9,4  | 1.155               | 2,7  | 2.234        | 5,1  | 2.604         | 6,1  | 4,8           | 4,3          | 3,3           |
| DIE LINKE                | 2.765               | 5,9  | 3.463        | 7,4  | 2.368               | 5,5  | 2.839        | 6,5  | 1.246         | 2,9  | 0,4           | 0,9          | 4,5           |
| AfD                      | 5.143               | 11,0 | 5.651        | 12,0 | -                   | -    | 2.050        | 4,7  | 5.430         | 12,8 | 11,0          | 7,3          | -0,8          |
| PIRATEN                  | -                   | -    | 154          | 0,3  | 858                 | 2,0  | 775          | 1,8  | 267           | 0,6  | -2,0          | -1,5         | -0,3          |
| FREIE WÄHLER             | 943                 | 2,0  | 605          | 1,3  | 3.472               | 8,0  | 877          | 2,0  | 775           | 1,8  | -6,0          | -0,7         | -0,5          |
| NPD                      | -                   | -    | 150          | 0,3  | 616                 | 1,4  | 539          | 1,2  | 231           | 0,5  | -1,4          | -0,9         | -0,2          |
| ÖDP                      | 549                 | 1,2  | 195          | 0,4  | -                   | -    | 60           | 0,1  | 88            | 0,2  | 1,2           | 0,3          | 0,2           |
| MLPD                     | -                   | -    | 9            | 0,0  | -                   | -    | 13           | 0,0  | -             | -    | -             | 0,0          | -             |
| BGE                      | -                   | -    | 64           | 0,1  | -                   | -    | -            | -    | -             | -    | -             | 0,1          | -             |
| Die PARTEI               | -                   | -    | 425          | 0,9  | -                   | -    | -            | -    | -             | -    | -             | 0,9          | -             |
| V-Partei³                | -                   | -    | 102          | 0,2  | -                   | -    | -            | -    | -             | -    | -             | 0,2          | -             |
| Sonstige                 | -                   | -    | -            | -    | 615                 | 1,4  | 295          | 0,7  | 338           | 0,8  | -1,4          | -0,7         | -0,8          |
| <b>Cochem-Zell</b>       |                     |      |              |      |                     |      |              |      |               |      |               |              |               |
| Wahlberechtigte          | 48.925              |      | 48.925       |      | 50.837              |      | 50.837       |      | 49.138        |      |               |              |               |
| Wähler / Wahlbeteiligung | 38.411              | 78,5 | 38.411       | 78,5 | 37.930              | 74,6 | 37.930       | 74,6 | 34.955        | 71,1 | 3,9           | 3,9          | 7,4           |
| Ungültige Stimmen        | 976                 | 2,5  | 572          | 1,5  | 943                 | 2,5  | 653          | 1,7  | 515           | 1,5  | 0,0           | -0,2         | 0,0           |
| Gültige Stimmen          | 37.435              | 97,5 | 37.839       | 98,5 | 36.987              | 97,5 | 37.277       | 98,3 | 34.440        | 98,5 | 0,0           | 0,2          | 0,0           |
| CDU                      | 18.990              | 50,7 | 17.743       | 46,9 | 22.525              | 60,9 | 20.832       | 55,9 | 14.996        | 43,5 | -10,2         | -9,0         | 3,4           |
| SPD                      | 8.152               | 21,8 | 7.927        | 20,9 | 8.540               | 23,1 | 7.817        | 21,0 | 10.806        | 31,4 | -1,3          | -0,1         | -10,5         |
| GRÜNE                    | 1.705               | 4,6  | 1.843        | 4,9  | 1.347               | 3,6  | 1.783        | 4,8  | 1.208         | 3,5  | 1,0           | 0,1          | 1,4           |
| FDP                      | 3.129               | 8,4  | 4.165        | 11,0 | 927                 | 2,5  | 2.193        | 5,9  | 2.429         | 7,1  | 5,9           | 5,1          | 3,9           |
| DIE LINKE                | 1.619               | 4,3  | 1.871        | 4,9  | 1.599               | 4,3  | 1.541        | 4,1  | 735           | 2,1  | 0,0           | 0,8          | 2,8           |
| AfD                      | 2.976               | 7,9  | 3.226        | 8,5  | -                   | -    | 1.488        | 4,0  | 3.255         | 9,5  | 7,9           | 4,5          | -1,0          |
| PIRATEN                  | -                   | -    | 106          | 0,3  | 728                 | 2,0  | 653          | 1,8  | 184           | 0,5  | -2,0          | -1,5         | -0,2          |
| FREIE WÄHLER             | 646                 | 1,7  | 335          | 0,9  | 799                 | 2,2  | 361          | 1,0  | 416           | 1,2  | -0,5          | -0,1         | -0,3          |
| NPD                      | -                   | -    | 73           | 0,2  | 349                 | 0,9  | 297          | 0,8  | 141           | 0,4  | -0,9          | -0,6         | -0,2          |
| ÖDP                      | 218                 | 0,6  | 85           | 0,2  | 173                 | 0,5  | 108          | 0,3  | 78            | 0,2  | 0,1           | -0,1         | 0,0           |
| MLPD                     | -                   | -    | 5            | 0,0  | -                   | -    | 6            | 0,0  | -             | -    | -             | 0,0          | -             |
| BGE                      | -                   | -    | 57           | 0,2  | -                   | -    | -            | -    | -             | -    | -             | 0,2          | -             |
| Die PARTEI               | -                   | -    | 315          | 0,8  | -                   | -    | -            | -    | -             | -    | -             | 0,8          | -             |
| V-Partei³                | -                   | -    | 88           | 0,2  | -                   | -    | -            | -    | -             | -    | -             | 0,2          | -             |
| Sonstige                 | -                   | -    | -            | -    | -                   | -    | 198          | 0,5  | 192           | 0,6  | -             | -0,5         | -0,6          |
| <b>Donnersbergrkreis</b> |                     |      |              |      |                     |      |              |      |               |      |               |              |               |
| Wahlberechtigte          | 58.490              |      | 58.490       |      | 58.996              |      | 58.996       |      | 58.225        |      |               |              |               |
| Wähler / Wahlbeteiligung | 44.555              | 76,2 | 44.555       | 76,2 | 41.979              | 71,2 | 41.979       | 71,2 | 40.951        | 70,3 | 5,0           | 5,0          | 5,9           |
| Ungültige Stimmen        | 694                 | 1,6  | 605          | 1,4  | 1.081               | 2,6  | 840          | 2,0  | 650           | 1,6  | -1,0          | -0,6         | -0,2          |
| Gültige Stimmen          | 43.861              | 98,4 | 43.950       | 98,6 | 40.898              | 97,4 | 41.139       | 98,0 | 40.301        | 98,4 | 1,0           | 0,6          | 0,2           |
| CDU                      | 13.408              | 30,6 | 13.188       | 30,0 | 15.217              | 37,2 | 15.045       | 36,6 | 10.314        | 25,6 | -6,6          | -6,6         | 4,4           |
| SPD                      | 15.618              | 35,6 | 12.466       | 28,4 | 16.381              | 40,1 | 13.469       | 32,7 | 15.773        | 39,1 | -4,5          | -4,3         | -10,7         |
| GRÜNE                    | 2.065               | 4,7  | 2.768        | 6,3  | 2.102               | 5,1  | 2.902        | 7,1  | 1.874         | 4,7  | -0,4          | -0,8         | 1,6           |
| FDP                      | 2.485               | 5,7  | 4.059        | 9,2  | 1.015               | 2,5  | 2.008        | 4,9  | 2.277         | 5,6  | 3,2           | 4,3          | 3,6           |
| DIE LINKE                | 2.495               | 5,7  | 2.985        | 6,8  | 2.267               | 5,5  | 2.522        | 6,1  | 1.189         | 3,0  | 0,2           | 0,7          | 3,8           |
| AfD                      | 5.532               | 12,6 | 6.007        | 13,7 | -                   | -    | 1.789        | 4,3  | 6.244         | 15,5 | 12,6          | 9,4          | -1,8          |
| PIRATEN                  | -                   | -    | 230          | 0,5  | 1.199               | 2,9  | 1.073        | 2,6  | 356           | 0,9  | -2,9          | -2,1         | -0,4          |
| FREIE WÄHLER             | 1.725               | 3,9  | 1.161        | 2,6  | 1.096               | 2,7  | 860          | 2,1  | 1.332         | 3,3  | 1,2           | 0,5          | -0,7          |
| NPD                      | -                   | -    | 239          | 0,5  | 1.159               | 2,8  | 966          | 2,3  | 348           | 0,9  | -             | -1,8         | -0,4          |
| ÖDP                      | -                   | -    | 91           | 0,2  | -                   | -    | 95           | 0,2  | 117           | 0,3  | -             | 0,0          | -0,1          |
| MLPD                     | -                   | -    | 6            | 0,0  | -                   | -    | 11           | 0,0  | -             | -    | -             | 0,0          | -             |
| BGE                      | -                   | -    | 86           | 0,2  | -                   | -    | -            | -    | -             | -    | -             | 0,2          | -             |
| Die PARTEI               | 533                 | 1,2  | 507          | 1,2  | -                   | -    | -            | -    | -             | -    | 1,2           | 1,2          | -             |
| V-Partei³                | -                   | -    | 157          | 0,4  | -                   | -    | -            | -    | -             | -    | -             | 0,4          | -             |
| Sonstige                 | -                   | -    | -            | -    | 462                 | 1,1  | 399          | 1,0  | 477           | 1,2  | -1,1          | -1,0         | -1,2          |

**T6 Bundestagswahlergebnisse - Wahlergebnisse der Landkreise**

| Merkmal                        | Bundestagswahl 2017 |      |              |      | Vergleichszahlen    |      |        |      |          |      | Differenz zur |              |               |
|--------------------------------|---------------------|------|--------------|------|---------------------|------|--------|------|----------|------|---------------|--------------|---------------|
|                                | Erststimmen         |      | Zweitstimmen |      | Bundestagswahl 2013 |      |        |      | LTW 2016 |      | BTW 2013      |              | LTW 16        |
|                                | Anzahl              | %    | Anzahl       | %    | Anzahl              | %    | Anzahl | %    | Anzahl   | %    | Erststimmen   | Zweitstimmen | Landesstimmen |
|                                | Prozentpunkte       |      |              |      |                     |      |        |      |          |      |               |              |               |
| <b>Eifelkreis Bitburg-Prüm</b> |                     |      |              |      |                     |      |        |      |          |      |               |              |               |
| Wahlberechtigte                | 72.895              |      | 72.895       |      | 73.484              |      | 73.484 |      | 72.631   |      |               |              |               |
| Wähler / Wahlbeteiligung       | 55.674              | 76,4 | 55.674       | 76,4 | 52.800              | 71,9 | 52.800 | 71,9 | 50.947   | 70,1 | 4,5           | 4,5          | 6,3           |
| Ungültige Stimmen              | 1.258               | 2,3  | 1.062        | 1,9  | 1.154               | 2,2  | 931    | 1,8  | 808      | 1,6  | 0,1           | 0,1          | 0,3           |
| Gültige Stimmen                | 54.416              | 97,7 | 54.612       | 98,1 | 51.646              | 97,8 | 51.869 | 98,2 | 50.139   | 98,4 | -0,1          | -0,1         | -0,3          |
| CDU                            | 27.870              | 51,2 | 24.001       | 43,9 | 29.312              | 56,8 | 26.721 | 51,5 | 18.448   | 36,8 | -5,6          | -7,6         | 7,1           |
| SPD                            | 14.829              | 27,3 | 12.684       | 23,2 | 12.948              | 25,1 | 11.738 | 22,6 | 18.098   | 36,1 | 2,2           | 0,6          | -12,9         |
| GRÜNE                          | -                   | -    | 3.502        | 6,4  | 2.972               | 5,8  | 3.395  | 6,5  | 2.568    | 5,1  | -5,8          | -0,1         | 1,3           |
| FDP                            | 3.774               | 6,9  | 5.510        | 10,1 | 1.442               | 2,8  | 3.219  | 6,2  | 3.126    | 6,2  | 4,1           | 3,9          | 3,9           |
| DIE LINKE                      | 2.582               | 4,7  | 3.024        | 5,5  | 1.536               | 3,0  | 2.132  | 4,1  | 1.075    | 2,1  | 1,7           | 1,4          | 3,4           |
| AfD                            | 3.515               | 6,5  | 4.046        | 7,4  | -                   | -    | 1.775  | 3,4  | 4.523    | 9,0  | 6,5           | 4,0          | -1,6          |
| PIRATEN                        | -                   | -    | 139          | 0,3  | 845                 | 1,6  | 890    | 1,7  | 297      | 0,6  | -1,6          | -1,4         | -0,3          |
| FREIE WÄHLER                   | 1.348               | 2,5  | 821          | 1,5  | 1.547               | 3,0  | 1.043  | 2,0  | 1.379    | 2,8  | -0,5          | -0,5         | -1,3          |
| NPD                            | -                   | -    | 107          | 0,2  | 430                 | 0,8  | 379    | 0,7  | 160      | 0,3  | -0,8          | -0,5         | -0,1          |
| ÖDP                            | 498                 | 0,9  | 176          | 0,3  | 134                 | 0,3  | 115    | 0,2  | 133      | 0,3  | 0,6           | 0,1          | 0,0           |
| MLPD                           | -                   | -    | 11           | 0,0  | -                   | -    | 8      | 0,0  | -        | -    | -             | 0,0          | -             |
| BGE                            | -                   | -    | 67           | 0,1  | -                   | -    | -      | -    | -        | -    | -             | 0,1          | -             |
| Die PARTEI                     | -                   | -    | 413          | 0,8  | -                   | -    | -      | -    | -        | -    | -             | 0,8          | -             |
| V-Partei³                      | -                   | -    | 111          | 0,2  | -                   | -    | -      | -    | -        | -    | -             | 0,2          | -             |
| Sonstige                       | -                   | -    | -            | -    | 480                 | 0,9  | 454    | 0,9  | 332      | 0,7  | -0,9          | -0,9         | -0,7          |
| <b>Germersheim</b>             |                     |      |              |      |                     |      |        |      |          |      |               |              |               |
| Wahlberechtigte                | 94.287              |      | 94.287       |      | 94.121              |      | 94.121 |      | 93.721   |      |               |              |               |
| Wähler / Wahlbeteiligung       | 73.886              | 78,4 | 73.886       | 78,4 | 68.219              | 72,5 | 68.219 | 72,5 | 67.772   | 72,3 | 5,9           | 5,9          | 6,1           |
| Ungültige Stimmen              | 1.013               | 1,4  | 849          | 1,1  | 1.421               | 2,1  | 1.172  | 1,7  | 1.056    | 1,6  | -0,7          | -0,6         | -0,5          |
| Gültige Stimmen                | 72.873              | 98,6 | 73.037       | 98,9 | 66.798              | 97,9 | 67.047 | 98,3 | 66.716   | 98,4 | 0,7           | 0,6          | 0,5           |
| CDU                            | 30.837              | 42,3 | 25.268       | 34,6 | 34.679              | 51,9 | 29.524 | 44,0 | 19.090   | 28,6 | -9,6          | -9,4         | 6,0           |
| SPD                            | 17.296              | 23,7 | 15.905       | 21,8 | 17.754              | 26,6 | 17.419 | 26,0 | 22.596   | 33,9 | -2,9          | -4,2         | -12,1         |
| GRÜNE                          | 4.563               | 6,3  | 4.964        | 6,8  | 3.990               | 6,0  | 4.668  | 7,0  | 3.107    | 4,7  | 0,3           | -0,2         | 2,1           |
| FDP                            | 4.462               | 6,1  | 7.585        | 10,4 | 1.804               | 2,7  | 3.741  | 5,6  | 4.266    | 6,4  | 3,4           | 4,8          | 4,0           |
| DIE LINKE                      | 3.161               | 4,3  | 4.284        | 5,9  | 2.629               | 3,9  | 3.104  | 4,6  | 1.555    | 2,3  | 0,4           | 1,3          | 3,6           |
| AfD                            | 10.908              | 15,0 | 11.918       | 16,3 | -                   | -    | 3.462  | 5,2  | 12.100   | 18,1 | 15,0          | 11,1         | -1,8          |
| PIRATEN                        | -                   | -    | 364          | 0,5  | 1.816               | 2,7  | 1.689  | 2,5  | 542      | 0,8  | -2,7          | -2,0         | -0,3          |
| FREIE WÄHLER                   | 1.646               | 2,3  | 1.220        | 1,7  | 1.663               | 2,5  | 1.053  | 1,6  | 1.707    | 2,6  | -0,2          | 0,1          | -0,9          |
| NPD                            | -                   | -    | 251          | 0,3  | 1.023               | 1,5  | 934    | 1,4  | 497      | 0,7  | -1,5          | -1,1         | -0,4          |
| ÖDP                            | -                   | -    | 198          | 0,3  | 433                 | 0,6  | 292    | 0,4  | 286      | 0,4  | -0,6          | -0,1         | -0,1          |
| MLPD                           | -                   | -    | 30           | 0,0  | -                   | -    | 24     | 0,0  | -        | -    | -             | 0,0          | -             |
| BGE                            | -                   | -    | 142          | 0,2  | -                   | -    | -      | -    | -        | -    | -             | 0,2          | -             |
| Die PARTEI                     | -                   | -    | 694          | 1,0  | -                   | -    | -      | -    | -        | -    | -             | 1,0          | -             |
| V-Partei³                      | -                   | -    | 214          | 0,3  | -                   | -    | -      | -    | -        | -    | -             | 0,3          | -             |
| Sonstige                       | -                   | -    | -            | -    | 1.007               | 1,5  | 1.137  | 1,7  | 970      | 1,5  | -1,5          | -1,7         | -1,5          |
| <b>Kaiserslautern</b>          |                     |      |              |      |                     |      |        |      |          |      |               |              |               |
| Wahlberechtigte                | 81.673              |      | 81.673       |      | 81.916              |      | 81.916 |      | 81.255   |      |               |              |               |
| Wähler / Wahlbeteiligung       | 63.136              | 77,3 | 63.136       | 77,3 | 59.776              | 73,0 | 59.776 | 73,0 | 58.693   | 72,2 | 4,3           | 4,3          | 5,1           |
| Ungültige Stimmen              | 1.366               | 2,2  | 1.273        | 2,0  | 1.495               | 2,5  | 1.179  | 2,0  | 1.148    | 2,0  | -0,3          | 0,0          | 0,0           |
| Gültige Stimmen                | 61.770              | 97,8 | 61.863       | 98,0 | 58.281              | 97,5 | 58.597 | 98,0 | 57.545   | 98,0 | 0,3           | 0,0          | 0,0           |
| CDU                            | 21.823              | 35,3 | 20.752       | 33,5 | 25.286              | 43,4 | 24.478 | 41,8 | 16.718   | 29,1 | -8,1          | -8,3         | 4,4           |
| SPD                            | 18.812              | 30,5 | 16.051       | 25,9 | 20.223              | 34,7 | 17.462 | 29,8 | 21.590   | 37,5 | -4,2          | -3,9         | -11,6         |
| GRÜNE                          | 2.742               | 4,4  | 3.471        | 5,6  | 2.495               | 4,3  | 3.436  | 5,9  | 2.390    | 4,2  | 0,1           | -0,3         | 1,4           |
| FDP                            | 3.474               | 5,6  | 5.271        | 8,5  | 1.237               | 2,1  | 2.590  | 4,4  | 2.789    | 4,8  | 3,5           | 4,1          | 3,7           |
| DIE LINKE                      | 4.072               | 6,6  | 4.446        | 7,2  | 3.814               | 6,5  | 3.851  | 6,6  | 1.792    | 3,1  | 0,1           | 0,6          | 4,1           |
| AfD                            | 7.971               | 12,9 | 8.657        | 14,0 | -                   | -    | 2.534  | 4,3  | 8.494    | 14,8 | 12,9          | 9,7          | -0,8          |
| PIRATEN                        | -                   | -    | 375          | 0,6  | 1.397               | 2,4  | 1.255  | 2,1  | 452      | 0,8  | -2,4          | -1,5         | -0,2          |
| FREIE WÄHLER                   | 1.988               | 3,2  | 1.471        | 2,4  | 2.012               | 3,5  | 1.289  | 2,2  | 1.970    | 3,4  | -0,3          | 0,2          | -1,0          |
| NPD                            | 138                 | 0,2  | 299          | 0,5  | 1.228               | 2,1  | 993    | 1,7  | 412      | 0,7  | -1,9          | -1,2         | -0,2          |
| ÖDP                            | -                   | -    | 122          | 0,2  | -                   | -    | 115    | 0,2  | 151      | 0,3  | -             | 0,0          | -0,1          |
| MLPD                           | -                   | -    | 6            | 0,0  | -                   | -    | 19     | 0,0  | -        | -    | -             | 0,0          | -             |
| BGE                            | -                   | -    | 95           | 0,2  | -                   | -    | -      | -    | -        | -    | -             | 0,2          | -             |
| Die PARTEI                     | 750                 | 1,2  | 649          | 1,0  | -                   | -    | -      | -    | -        | -    | 1,2           | 1,0          | -             |
| V-Partei³                      | -                   | -    | 198          | 0,3  | -                   | -    | -      | -    | -        | -    | -             | 0,3          | -             |
| Sonstige                       | -                   | -    | -            | -    | 589                 | 1,0  | 575    | 1,0  | 787      | 1,4  | -1,0          | -1,0         | -1,4          |

**T6 Bundestagswahlergebnisse - Wahlergebnisse der Landkreise**

| Merkmal                  | Bundestagswahl 2017 |      |              |      | Vergleichszahlen    |      |              |      |               |      | Differenz zur |              |               |
|--------------------------|---------------------|------|--------------|------|---------------------|------|--------------|------|---------------|------|---------------|--------------|---------------|
|                          |                     |      |              |      | Bundestagswahl 2013 |      |              |      | LTW 2016      |      | BTW 2013      |              |               |
|                          | Erststimmen         |      | Zweitstimmen |      | Erststimmen         |      | Zweitstimmen |      | Landesstimmen |      | Erststimmen   | Zweitstimmen | Landesstimmen |
|                          | Anzahl              | %    | Anzahl       | %    | Anzahl              | %    | Anzahl       | %    | Anzahl        | %    | Prozentpunkte |              |               |
| <b>Kusel</b>             |                     |      |              |      |                     |      |              |      |               |      |               |              |               |
| Wahlberechtigte          | 57.337              |      | 57.337       |      | 58.590              |      | 58.590       |      | 57.530        |      |               |              |               |
| Wähler / Wahlbeteiligung | 44.056              | 76,8 | 44.056       | 76,8 | 42.489              | 72,5 | 42.489       | 72,5 | 40.926        | 71,1 | 4,3           | 4,3          | 5,7           |
| Ungültige Stimmen        | 746                 | 1,7  | 614          | 1,4  | 1.175               | 2,8  | 918          | 2,2  | 683           | 1,7  | -1,1          | -0,8         | -0,3          |
| Gültige Stimmen          | 43.310              | 98,3 | 43.442       | 98,6 | 41.314              | 97,2 | 41.571       | 97,8 | 40.243        | 98,3 | 1,1           | 0,8          | 0,3           |
| CDU                      | 14.083              | 32,5 | 12.191       | 28,1 | 14.583              | 35,3 | 13.695       | 32,9 | 9.127         | 22,7 | -2,8          | -4,8         | 5,4           |
| SPD                      | 15.130              | 34,9 | 14.055       | 32,4 | 16.631              | 40,3 | 15.149       | 36,4 | 17.227        | 42,8 | -5,4          | -4,0         | -10,4         |
| GRÜNE                    | 1.733               | 4,0  | 2.189        | 5,0  | 1.890               | 4,6  | 2.411        | 5,8  | 1.701         | 4,2  | -0,6          | -0,8         | 0,8           |
| FDP                      | 1.839               | 4,2  | 3.266        | 7,5  | 722                 | 1,7  | 1.497        | 3,6  | 1.770         | 4,4  | 2,5           | 3,9          | 3,1           |
| DIE LINKE                | 3.223               | 7,4  | 3.463        | 8,0  | 3.763               | 9,1  | 3.774        | 9,1  | 1.358         | 3,4  | -1,7          | -1,1         | 4,6           |
| AfD                      | 5.500               | 12,7 | 6.064        | 14,0 | -                   | -    | 1.915        | 4,6  | 6.154         | 15,3 | 12,7          | 9,4          | -1,3          |
| PIRATEN                  | -                   | -    | 181          | 0,4  | 1.077               | 2,6  | 974          | 2,3  | 307           | 0,8  | -2,6          | -1,9         | -0,4          |
| FREIE WÄHLER             | 1.161               | 2,7  | 990          | 2,3  | 948                 | 2,3  | 755          | 1,8  | 1.553         | 3,9  | 0,4           | 0,5          | -1,6          |
| NPD                      | -                   | -    | 229          | 0,5  | 1.171               | 2,8  | 840          | 2,0  | 387           | 1,0  | -             | -1,5         | -0,5          |
| ÖDP                      | -                   | -    | 67           | 0,2  | -                   | -    | 68           | 0,2  | 103           | 0,3  | -             | 0,0          | -0,1          |
| MLPD                     | -                   | -    | 14           | 0,0  | -                   | -    | 13           | 0,0  | -             | -    | -             | 0,0          | -             |
| BGE                      | -                   | -    | 84           | 0,2  | -                   | -    | -            | -    | -             | -    | -             | 0,2          | -             |
| Die PARTEI               | 641                 | 1,5  | 551          | 1,3  | -                   | -    | -            | -    | -             | -    | 1,5           | 1,3          | -             |
| V-Partei³                | -                   | -    | 98           | 0,2  | -                   | -    | -            | -    | -             | -    | -             | 0,2          | -             |
| Sonstige                 | -                   | -    | -            | -    | 529                 | 1,3  | 480          | 1,2  | 556           | 1,4  | -1,3          | -1,2         | -1,4          |
| <b>Mainz-Bingen</b>      |                     |      |              |      |                     |      |              |      |               |      |               |              |               |
| Wahlberechtigte          | 158.824             |      | 158.824      |      | 156.932             |      | 156.932      |      | 157.198       |      |               |              |               |
| Wähler / Wahlbeteiligung | 131.199             | 82,6 | 131.199      | 82,6 | 123.146             | 78,5 | 123.146      | 78,5 | 120.741       | 76,8 | 4,1           | 4,1          | 5,8           |
| Ungültige Stimmen        | 1.595               | 1,2  | 1.200        | 0,9  | 2.308               | 1,9  | 1.663        | 1,4  | 1.377         | 1,1  | -0,7          | -0,5         | -0,2          |
| Gültige Stimmen          | 129.604             | 98,8 | 129.999      | 99,1 | 120.838             | 98,1 | 121.483      | 98,6 | 119.364       | 98,9 | 0,7           | 0,5          | 0,2           |
| CDU                      | 52.859              | 40,8 | 46.056       | 35,4 | 52.110              | 43,1 | 50.192       | 41,3 | 37.589        | 31,5 | -2,3          | -5,9         | 3,9           |
| SPD                      | 33.613              | 25,9 | 29.984       | 23,1 | 42.577              | 35,2 | 33.011       | 27,2 | 46.610        | 39,0 | -9,3          | -4,1         | -15,9         |
| GRÜNE                    | 11.151              | 8,6  | 12.973       | 10,0 | 8.758               | 7,2  | 12.269       | 10,1 | 7.253         | 6,1  | 1,4           | -0,1         | 3,9           |
| FDP                      | 9.566               | 7,4  | 14.928       | 11,5 | 5.349               | 4,4  | 8.034        | 6,6  | 7.790         | 6,5  | 3,0           | 4,9          | 5,0           |
| DIE LINKE                | 6.732               | 5,2  | 8.604        | 6,6  | 4.544               | 3,8  | 5.827        | 4,8  | 2.609         | 2,2  | 1,4           | 1,8          | 4,4           |
| AfD                      | 10.970              | 8,5  | 12.735       | 9,8  | 1.303               | 1,1  | 5.957        | 4,9  | 12.788        | 10,7 | 8,5           | 4,9          | -0,9          |
| PIRATEN                  | 572                 | 0,4  | 666          | 0,5  | 2.830               | 2,3  | 2.584        | 2,1  | 854           | 0,7  | -1,9          | -1,6         | -0,2          |
| FREIE WÄHLER             | 1.749               | 1,3  | 1.290        | 1,0  | 1.854               | 1,5  | 1.189        | 1,0  | 1.806         | 1,5  | -0,2          | 0,0          | -0,5          |
| NPD                      | 79                  | 0,1  | 255          | 0,2  | 299                 | 0,2  | 954          | 0,8  | 290           | 0,2  | -             | -0,6         | 0,0           |
| ÖDP                      | 907                 | 0,7  | 711          | 0,5  | 654                 | 0,5  | 521          | 0,4  | 841           | 0,7  | 0,2           | 0,1          | -0,2          |
| MLPD                     | -                   | -    | 25           | 0,0  | -                   | -    | 35           | 0,0  | -             | -    | -             | 0,0          | -             |
| BGE                      | -                   | -    | 212          | 0,2  | -                   | -    | -            | -    | -             | -    | -             | 0,2          | -             |
| Die PARTEI               | 925                 | 0,7  | 1.243        | 1,0  | -                   | -    | -            | -    | -             | -    | 0,7           | 1,0          | -             |
| V-Partei³                | -                   | -    | 317          | 0,2  | -                   | -    | -            | -    | -             | -    | -             | 0,2          | -             |
| Bürgerkandidat - Elkins  | 155                 | 0,1  | -            | -    | -                   | -    | -            | -    | -             | -    | 0,1           | -            | -             |
| Bürgerkandidat - Heck    | 176                 | 0,1  | -            | -    | -                   | -    | -            | -    | -             | -    | 0,1           | -            | -             |
| Die EINHEIT              | 22                  | 0,0  | -            | -    | -                   | -    | -            | -    | -             | -    | 0,0           | -            | -             |
| Neue Liberale            | 128                 | 0,1  | -            | -    | -                   | -    | -            | -    | -             | -    | 0,1           | -            | -             |
| Sonstige                 | -                   | -    | -            | -    | 560                 | 0,5  | 910          | 0,7  | 934           | 0,8  | -0,5          | -0,7         | -0,8          |
| <b>Mayen-Koblenz</b>     |                     |      |              |      |                     |      |              |      |               |      |               |              |               |
| Wahlberechtigte          | 166.718             |      | 166.718      |      | 166.969             |      | 166.969      |      | 166.249       |      |               |              |               |
| Wähler / Wahlbeteiligung | 127.838             | 76,7 | 127.838      | 76,7 | 120.645             | 72,3 | 120.645      | 72,3 | 114.326       | 68,8 | 4,4           | 4,4          | 7,9           |
| Ungültige Stimmen        | 1.747               | 1,4  | 1.357        | 1,1  | 2.651               | 2,2  | 1.741        | 1,4  | 1.381         | 1,2  | -0,8          | -0,3         | -0,1          |
| Gültige Stimmen          | 126.091             | 98,6 | 126.481      | 98,9 | 117.994             | 97,8 | 118.904      | 98,6 | 112.945       | 98,8 | 0,8           | 0,3          | 0,1           |
| CDU                      | 54.393              | 43,1 | 50.805       | 40,2 | 62.724              | 53,2 | 57.173       | 48,1 | 41.843        | 37,0 | -10,1         | -7,9         | 3,2           |
| SPD                      | 36.071              | 28,6 | 30.647       | 24,2 | 35.193              | 29,8 | 31.839       | 26,8 | 39.574        | 35,0 | -1,2          | -2,6         | -10,8         |
| GRÜNE                    | 6.897               | 5,5  | 8.083        | 6,4  | 6.837               | 5,8  | 7.524        | 6,3  | 5.088         | 4,5  | -0,3          | 0,1          | 1,9           |
| FDP                      | 8.325               | 6,6  | 13.116       | 10,4 | 2.709               | 2,3  | 5.989        | 5,0  | 6.839         | 6,1  | 4,3           | 5,4          | 4,3           |
| DIE LINKE                | 5.603               | 4,4  | 7.222        | 5,7  | 5.082               | 4,3  | 5.350        | 4,5  | 2.808         | 2,5  | 0,1           | 1,2          | 3,2           |
| AfD                      | 11.688              | 9,3  | 12.783       | 10,1 | -                   | -    | 5.686        | 4,8  | 12.046        | 10,7 | 9,3           | 5,3          | -0,6          |
| PIRATEN                  | 888                 | 0,7  | 524          | 0,4  | 3.298               | 2,8  | 2.312        | 1,9  | 766           | 0,7  | -2,1          | -1,5         | -0,3          |
| FREIE WÄHLER             | 1.105               | 0,9  | 1.175        | 0,9  | 1.427               | 1,2  | 1.095        | 0,9  | 2.431         | 2,2  | -0,3          | 0,0          | -1,3          |
| NPD                      | -                   | -    | 264          | 0,2  | -                   | -    | 908          | 0,8  | 428           | 0,4  | -             | -0,6         | -0,2          |
| ÖDP                      | -                   | -    | 237          | 0,2  | 724                 | 0,6  | 359          | 0,3  | 340           | 0,3  | -             | -0,1         | -0,1          |
| MLPD                     | -                   | -    | 33           | 0,0  | -                   | -    | 27           | 0,0  | -             | -    | -             | 0,0          | -             |
| BGE                      | -                   | -    | 174          | 0,1  | -                   | -    | -            | -    | -             | -    | -             | 0,1          | -             |
| Die PARTEI               | 458                 | 0,4  | 1.115        | 0,9  | -                   | -    | -            | -    | -             | -    | 0,4           | 0,9          | -             |
| V-Partei³                | -                   | -    | 303          | 0,2  | -                   | -    | -            | -    | -             | -    | -             | 0,2          | -             |
| Babnik                   | 104                 | 0,1  | -            | -    | -                   | -    | -            | -    | -             | -    | 0,1           | -            | -             |
| SIGGI                    | 559                 | 0,4  | -            | -    | -                   | -    | -            | -    | -             | -    | 0,4           | -            | -             |
| Sonstige                 | -                   | -    | -            | -    | -                   | -    | 642          | 0,5  | 782           | 0,7  | -             | -0,5         | -0,7          |

**T6 Bundestagswahlergebnisse - Wahlergebnisse der Landkreise**

| Merkmal                     | Bundestagswahl 2017 |      |              |      | Vergleichszahlen    |      |              |      |               |      | Differenz zur |              |               |
|-----------------------------|---------------------|------|--------------|------|---------------------|------|--------------|------|---------------|------|---------------|--------------|---------------|
|                             | Erststimmen         |      | Zweitstimmen |      | Bundestagswahl 2013 |      |              |      | LTW 2016      |      | BTW 2013      |              | LTW 16        |
|                             |                     |      |              |      | Erststimmen         |      | Zweitstimmen |      | Landesstimmen |      | Erststimmen   | Zweitstimmen | Landesstimmen |
|                             | Anzahl              | %    | Anzahl       | %    | Anzahl              | %    | Anzahl       | %    | Anzahl        | %    | Prozentpunkte |              |               |
| <b>Neuwied</b>              |                     |      |              |      |                     |      |              |      |               |      |               |              |               |
| Wahlberechtigte             | 138.544             |      | 138.544      |      | 138.693             |      | 138.693      |      | 137.667       |      |               |              |               |
| Wähler / Wahlbeteiligung    | 105.678             | 76,3 | 105.678      | 76,3 | 101.089             | 72,9 | 101.089      | 72,9 | 91.836        | 66,7 | 3,4           | 3,4          | 9,6           |
| Ungültige Stimmen           | 2.191               | 2,1  | 1.731        | 1,6  | 1.887               | 1,9  | 1.352        | 1,3  | 1.238         | 1,3  | 0,2           | 0,3          | 0,3           |
| Gültige Stimmen             | 103.487             | 97,9 | 103.947      | 98,4 | 99.202              | 98,1 | 99.737       | 98,7 | 90.598        | 98,7 | -0,2          | -0,3         | -0,3          |
| CDU                         | 44.773              | 43,3 | 39.218       | 37,7 | 46.742              | 47,1 | 45.192       | 45,3 | 31.303        | 34,6 | -3,8          | -7,6         | 3,1           |
| SPD                         | 30.632              | 29,6 | 26.290       | 25,3 | 36.454              | 36,7 | 28.228       | 28,3 | 32.038        | 35,4 | -7,1          | -3,0         | -10,1         |
| GRÜNE                       | 5.333               | 5,2  | 6.776        | 6,5  | 4.234               | 4,3  | 6.510        | 6,5  | 4.362         | 4,8  | 0,9           | 0,0          | 1,7           |
| FDP                         | 5.766               | 5,6  | 10.584       | 10,2 | 2.103               | 2,1  | 4.779        | 4,8  | 5.411         | 6,0  | 3,5           | 5,4          | 4,2           |
| DIE LINKE                   | 5.462               | 5,3  | 6.588        | 6,3  | 4.372               | 4,4  | 5.134        | 5,1  | 2.482         | 2,7  | 0,9           | 1,2          | 3,6           |
| AfD                         | 9.680               | 9,4  | 11.060       | 10,6 | -                   | -    | 5.273        | 5,3  | 11.041        | 12,2 | 9,4           | 5,3          | -1,6          |
| PIRATEN                     | -                   | -    | 422          | 0,4  | 1.996               | 2,0  | 1.907        | 1,9  | 624           | 0,7  | -2,0          | -1,5         | -0,3          |
| FREIE WÄHLER                | 1.758               | 1,7  | 1.149        | 1,1  | 2.109               | 2,1  | 1.086        | 1,1  | 1.958         | 2,2  | -0,4          | 0,0          | -1,1          |
| NPD                         | -                   | -    | 255          | 0,2  | 1.192               | 1,2  | 856          | 0,9  | 394           | 0,4  | -1,2          | -0,7         | -0,2          |
| ÖDP                         | -                   | -    | 196          | 0,2  | -                   | -    | 201          | 0,2  | 212           | 0,2  | -             | 0,0          | 0,0           |
| MLPD                        | 83                  | 0,1  | 46           | 0,0  | -                   | -    | 31           | 0,0  | -             | -    | 0,1           | 0,0          | -             |
| BGE                         | -                   | -    | 179          | 0,2  | -                   | -    | -            | -    | -             | -    | -             | 0,2          | -             |
| Die PARTEI                  | -                   | -    | 940          | 0,9  | -                   | -    | -            | -    | -             | -    | -             | 0,9          | -             |
| V-Partei³                   | -                   | -    | 244          | 0,2  | -                   | -    | -            | -    | -             | -    | -             | 0,2          | -             |
| Sonstige                    | -                   | -    | -            | -    | -                   | -    | 540          | 0,5  | 773           | 0,9  | -             | -0,5         | -0,9          |
| <b>Rhein-Hunsrück-Kreis</b> |                     |      |              |      |                     |      |              |      |               |      |               |              |               |
| Wahlberechtigte             | 80.885              |      | 80.885       |      | 80.609              |      | 80.609       |      | 80.849        |      |               |              |               |
| Wähler / Wahlbeteiligung    | 63.322              | 78,3 | 63.322       | 78,3 | 59.239              | 73,5 | 59.239       | 73,5 | 58.248        | 72,0 | 4,8           | 4,8          | 6,3           |
| Ungültige Stimmen           | 1.092               | 1,7  | 810          | 1,3  | 1.416               | 2,4  | 1.106        | 1,9  | 845           | 1,5  | -0,7          | -0,6         | -0,2          |
| Gültige Stimmen             | 62.230              | 98,3 | 62.512       | 98,7 | 57.823              | 97,6 | 58.133       | 98,1 | 57.403        | 98,5 | 0,7           | 0,6          | 0,2           |
| CDU                         | 25.420              | 40,8 | 24.200       | 38,7 | 29.172              | 50,5 | 26.705       | 45,9 | 20.500        | 35,7 | -9,7          | -7,2         | 3,0           |
| SPD                         | 17.206              | 27,6 | 15.143       | 24,2 | 17.831              | 30,8 | 15.828       | 27,2 | 21.237        | 37,0 | -3,2          | -3,0         | -12,8         |
| GRÜNE                       | 3.196               | 5,1  | 3.735        | 6,0  | 2.491               | 4,3  | 3.621        | 6,2  | 2.031         | 3,5  | 0,8           | -0,2         | 2,5           |
| FDP                         | 5.641               | 9,1  | 6.897        | 11,0 | 2.159               | 3,7  | 3.617        | 6,2  | 4.065         | 7,1  | 5,4           | 4,8          | 3,9           |
| DIE LINKE                   | 3.489               | 5,6  | 4.100        | 6,6  | 2.617               | 4,5  | 2.904        | 5,0  | 1.460         | 2,5  | 1,1           | 1,6          | 4,1           |
| AfD                         | 5.566               | 8,9  | 6.161        | 9,9  | -                   | -    | 2.516        | 4,3  | 5.955         | 10,4 | 8,9           | 5,6          | -0,5          |
| PIRATEN                     | -                   | -    | 248          | 0,4  | 1.250               | 2,2  | 1.120        | 1,9  | 319           | 0,6  | -2,2          | -1,5         | -0,2          |
| FREIE WÄHLER                | 1.227               | 2,0  | 749          | 1,2  | 1.243               | 2,1  | 651          | 1,1  | 947           | 1,6  | -0,1          | 0,1          | -0,4          |
| NPD                         | -                   | -    | 164          | 0,3  | 645                 | 1,1  | 527          | 0,9  | 260           | 0,5  | -1,1          | -0,6         | -0,2          |
| ÖDP                         | 485                 | 0,8  | 263          | 0,4  | 415                 | 0,7  | 244          | 0,4  | 238           | 0,4  | 0,1           | 0,0          | 0,0           |
| MLPD                        | -                   | -    | 15           | 0,0  | -                   | -    | 20           | 0,0  | -             | -    | -             | 0,0          | -             |
| BGE                         | -                   | -    | 109          | 0,2  | -                   | -    | -            | -    | -             | -    | -             | 0,2          | -             |
| Die PARTEI                  | -                   | -    | 575          | 0,9  | -                   | -    | -            | -    | -             | -    | -             | 0,9          | -             |
| V-Partei³                   | -                   | -    | 153          | 0,2  | -                   | -    | -            | -    | -             | -    | -             | 0,2          | -             |
| Sonstige                    | -                   | -    | -            | -    | -                   | -    | 380          | 0,7  | 391           | 0,7  | -             | -0,7         | -0,7          |
| <b>Rhein-Lahn-Kreis</b>     |                     |      |              |      |                     |      |              |      |               |      |               |              |               |
| Wahlberechtigte             | 95.682              |      | 95.682       |      | 97.109              |      | 97.109       |      | 95.786        |      |               |              |               |
| Wähler / Wahlbeteiligung    | 74.371              | 77,7 | 74.371       | 77,7 | 70.414              | 72,5 | 70.414       | 72,5 | 66.968        | 69,9 | 5,2           | 5,2          | 7,8           |
| Ungültige Stimmen           | 1.888               | 2,5  | 844          | 1,1  | 1.749               | 2,5  | 1.180        | 1,7  | 923           | 1,4  | 0,0           | -0,6         | -0,3          |
| Gültige Stimmen             | 72.483              | 97,5 | 73.527       | 98,9 | 68.665              | 97,5 | 69.234       | 98,3 | 66.045        | 98,6 | 0,0           | 0,6          | 0,3           |
| CDU                         | 28.437              | 39,2 | 24.515       | 33,3 | 30.143              | 43,9 | 28.180       | 40,7 | 19.611        | 29,7 | -4,7          | -7,4         | 3,6           |
| SPD                         | 23.231              | 32,1 | 20.673       | 28,1 | 23.565              | 34,3 | 21.663       | 31,3 | 26.522        | 40,2 | -2,2          | -3,2         | -12,1         |
| GRÜNE                       | 3.823               | 5,3  | 4.926        | 6,7  | 5.054               | 7,4  | 4.815        | 7,0  | 2.864         | 4,3  | -2,1          | -0,3         | 2,4           |
| FDP                         | 5.453               | 7,5  | 7.496        | 10,2 | 1.789               | 2,6  | 3.390        | 4,9  | 3.753         | 5,7  | 4,9           | 5,3          | 4,5           |
| DIE LINKE                   | 4.763               | 6,6  | 4.720        | 6,4  | 3.487               | 5,1  | 3.672        | 5,3  | 1.627         | 2,5  | 1,5           | 1,1          | 3,9           |
| AfD                         | 2.690               | 3,7  | 8.027        | 10,9 | -                   | -    | 3.846        | 5,6  | 7.574         | 11,5 | 3,7           | 5,3          | -0,6          |
| PIRATEN                     | 176                 | 0,2  | 342          | 0,5  | 1.746               | 2,5  | 1.353        | 2,0  | 479           | 0,7  | -2,3          | -1,5         | -0,2          |
| FREIE WÄHLER                | 3.557               | 4,9  | 1.325        | 1,8  | 2.275               | 3,3  | 1.115        | 1,6  | 2.468         | 3,7  | 1,6           | 0,2          | -1,9          |
| NPD                         | -                   | -    | 155          | 0,2  | 606                 | 0,9  | 641          | 0,9  | 278           | 0,4  | -0,9          | -0,7         | -0,2          |
| ÖDP                         | -                   | -    | 136          | 0,2  | -                   | -    | 131          | 0,2  | 191           | 0,3  | -             | 0,0          | -0,1          |
| MLPD                        | -                   | -    | 22           | 0,0  | -                   | -    | 23           | 0,0  | -             | -    | -             | 0,0          | -             |
| BGE                         | -                   | -    | 181          | 0,2  | -                   | -    | -            | -    | -             | -    | -             | 0,2          | -             |
| Die PARTEI                  | 294                 | 0,4  | 810          | 1,1  | -                   | -    | -            | -    | -             | -    | 0,4           | 1,1          | -             |
| V-Partei³                   | -                   | -    | 199          | 0,3  | -                   | -    | -            | -    | -             | -    | -             | 0,3          | -             |
| Babnik                      | 59                  | 0,1  | -            | -    | -                   | -    | -            | -    | -             | -    | 0,1           | -            | -             |
| Sonstige                    | -                   | -    | -            | -    | -                   | -    | 405          | 0,6  | 678           | 1,0  | -             | -0,6         | -1,0          |



**T6 Bundestagswahlergebnisse - Wahlergebnisse der Landkreise**

| Merkmal                    | Bundestagswahl 2017 |      |              |      | Vergleichszahlen    |      |              |      |               |      | Differenz zur |              |               |
|----------------------------|---------------------|------|--------------|------|---------------------|------|--------------|------|---------------|------|---------------|--------------|---------------|
|                            |                     |      |              |      | Bundestagswahl 2013 |      |              |      | LTW 2016      |      | BTW 2013      |              |               |
|                            | Erststimmen         |      | Zweitstimmen |      | Erststimmen         |      | Zweitstimmen |      | Landesstimmen |      | Erststimmen   | Zweitstimmen | Landesstimmen |
|                            | Anzahl              | %    | Anzahl       | %    | Anzahl              | %    | Anzahl       | %    | Anzahl        | %    | Prozentpunkte |              |               |
| <b>Rhein-Pfalz-Kreis</b>   |                     |      |              |      |                     |      |              |      |               |      |               |              |               |
| Wahlberechtigte            | 117.136             |      | 117.136      |      | 116.419             |      | 116.419      |      | 116.359       |      |               |              |               |
| Wähler / Wahlbeteiligung   | 95.738              | 81,7 | 95.738       | 81,7 | 91.082              | 78,2 | 91.082       | 78,2 | 88.769        | 76,3 | 3,5           | 3,5          | 5,4           |
| Ungültige Stimmen          | 1.254               | 1,3  | 1.028        | 1,1  | 1.988               | 2,2  | 1.486        | 1,6  | 1.200         | 1,4  | -0,9          | -0,5         | -0,3          |
| Gültige Stimmen            | 94.484              | 98,7 | 94.710       | 98,9 | 89.094              | 97,8 | 89.596       | 98,4 | 87.569        | 98,6 | 0,9           | 0,5          | 0,3           |
| CDU                        | 35.483              | 37,6 | 33.649       | 35,5 | 42.799              | 48,0 | 39.154       | 43,7 | 26.227        | 30,0 | -10,4         | -8,2         | 5,5           |
| SPD                        | 25.720              | 27,2 | 20.665       | 21,8 | 27.140              | 30,5 | 23.474       | 26,2 | 29.349        | 33,5 | -3,3          | -4,4         | -11,7         |
| GRÜNE                      | 6.044               | 6,4  | 7.438        | 7,9  | 5.271               | 5,9  | 6.778        | 7,6  | 4.767         | 5,4  | 0,5           | 0,3          | 2,5           |
| FDP                        | 7.194               | 7,6  | 10.587       | 11,2 | 2.477               | 2,8  | 5.104        | 5,7  | 5.599         | 6,4  | 4,8           | 5,5          | 4,8           |
| DIE LINKE                  | 4.316               | 4,6  | 5.210        | 5,5  | 3.560               | 4,0  | 3.879        | 4,3  | 1.829         | 2,1  | 0,6           | 1,2          | 3,4           |
| AfD                        | 12.327              | 13,0 | 13.117       | 13,8 | -                   | -    | 5.003        | 5,6  | 14.305        | 16,3 | 13,0          | 8,2          | -2,5          |
| PIRATEN                    | -                   | -    | 450          | 0,5  | 2.341               | 2,6  | 2.107        | 2,4  | 649           | 0,7  | -2,6          | -1,9         | -0,2          |
| FREIE WÄHLER               | 3.189               | 3,4  | 1.647        | 1,7  | 2.882               | 3,2  | 1.489        | 1,7  | 2.513         | 2,9  | 0,2           | 0,0          | -1,2          |
| NPD                        | -                   | -    | 342          | 0,4  | 1.466               | 1,6  | 1.051        | 1,2  | 445           | 0,5  | -1,6          | -0,8         | -0,1          |
| ÖDP                        | -                   | -    | 201          | 0,2  | -                   | -    | 202          | 0,2  | 350           | 0,4  | -             | 0,0          | -0,2          |
| MLPD                       | 108                 | 0,1  | 60           | 0,1  | 62                  | 0,1  | 44           | 0,0  | -             | -    | -             | 0,1          | -             |
| BGE                        | -                   | -    | 149          | 0,2  | -                   | -    | -            | -    | -             | -    | -             | 0,2          | -             |
| Die PARTEI                 | -                   | -    | 910          | 1,0  | -                   | -    | -            | -    | -             | -    | -             | 1,0          | -             |
| V-Partei³                  | -                   | -    | 285          | 0,3  | -                   | -    | -            | -    | -             | -    | -             | 0,3          | -             |
| Die EINHEIT                | 43                  | 0,0  | -            | -    | -                   | -    | -            | -    | -             | -    | 0,0           | -            | -             |
| Neue Liberale              | 60                  | 0,1  | -            | -    | -                   | -    | -            | -    | -             | -    | 0,1           | -            | -             |
| Sonstige                   | -                   | -    | -            | -    | 1.096               | 1,2  | 1.311        | 1,5  | 1.536         | 1,8  | -1,2          | -1,5         | -1,8          |
| <b>Südliche Weinstraße</b> |                     |      |              |      |                     |      |              |      |               |      |               |              |               |
| Wahlberechtigte            | 87.494              |      | 87.494       |      | 87.379              |      | 87.379       |      | 87.190        |      |               |              |               |
| Wähler / Wahlbeteiligung   | 70.651              | 80,7 | 70.651       | 80,7 | 65.834              | 75,3 | 65.834       | 75,3 | 65.806        | 75,5 | 5,4           | 5,4          | 5,2           |
| Ungültige Stimmen          | 1.037               | 1,5  | 856          | 1,2  | 1.566               | 2,4  | 1.258        | 1,9  | 999           | 1,5  | -0,9          | -0,7         | -0,3          |
| Gültige Stimmen            | 69.614              | 98,5 | 69.795       | 98,8 | 64.268              | 97,6 | 64.576       | 98,1 | 64.807        | 98,5 | 0,9           | 0,7          | 0,3           |
| CDU                        | 28.586              | 41,1 | 25.655       | 36,8 | 31.215              | 48,6 | 28.088       | 43,5 | 19.331        | 29,8 | -7,5          | -6,7         | 7,0           |
| SPD                        | 19.062              | 27,4 | 15.557       | 22,3 | 18.345              | 28,5 | 16.709       | 25,9 | 23.750        | 36,6 | -1,1          | -3,6         | -14,3         |
| GRÜNE                      | 5.288               | 7,6  | 5.873        | 8,4  | 4.289               | 6,7  | 5.252        | 8,1  | 3.609         | 5,6  | 0,9           | 0,3          | 2,8           |
| FDP                        | 4.236               | 6,1  | 7.205        | 10,3 | 3.181               | 4,9  | 4.356        | 6,7  | 4.712         | 7,3  | 1,2           | 3,6          | 3,0           |
| DIE LINKE                  | 3.039               | 4,4  | 4.123        | 5,9  | 2.584               | 4,0  | 3.049        | 4,7  | 1.309         | 2,0  | 0,4           | 1,2          | 3,9           |
| AfD                        | 7.513               | 10,8 | 8.510        | 12,2 | -                   | -    | 2.943        | 4,6  | 8.770         | 13,5 | 10,8          | 7,6          | -1,3          |
| PIRATEN                    | -                   | -    | 279          | 0,4  | 1.844               | 2,9  | 1.623        | 2,5  | 564           | 0,9  | -2,9          | -2,1         | -0,5          |
| FREIE WÄHLER               | 1.890               | 2,7  | 1.162        | 1,7  | 1.155               | 1,8  | 873          | 1,4  | 1.372         | 2,1  | 0,9           | 0,3          | -0,4          |
| NPD                        | -                   | -    | 225          | 0,3  | 842                 | 1,3  | 709          | 1,1  | 355           | 0,5  | -1,3          | -0,8         | -0,2          |
| ÖDP                        | -                   | -    | 177          | 0,3  | 360                 | 0,6  | 253          | 0,4  | 234           | 0,4  | -0,6          | -0,1         | -0,1          |
| MLPD                       | -                   | -    | 21           | 0,0  | -                   | -    | 44           | 0,1  | -             | -    | -             | -0,1         | -             |
| BGE                        | -                   | -    | 164          | 0,2  | -                   | -    | -            | -    | -             | -    | -             | 0,2          | -             |
| Die PARTEI                 | -                   | -    | 643          | 0,9  | -                   | -    | -            | -    | -             | -    | -             | 0,9          | -             |
| V-Partei³                  | -                   | -    | 201          | 0,3  | -                   | -    | -            | -    | -             | -    | -             | 0,3          | -             |
| Sonstige                   | -                   | -    | -            | -    | 453                 | 0,7  | 677          | 1,0  | 801           | 1,2  | -0,7          | -1,0         | -1,2          |
| <b>Südwestpfalz</b>        |                     |      |              |      |                     |      |              |      |               |      |               |              |               |
| Wahlberechtigte            | 79.290              |      | 79.290       |      | 80.288              |      | 80.288       |      | 79.497        |      |               |              |               |
| Wähler / Wahlbeteiligung   | 63.745              | 80,4 | 63.745       | 80,4 | 61.230              | 76,3 | 61.230       | 76,3 | 59.371        | 74,7 | 4,1           | 4,1          | 5,7           |
| Ungültige Stimmen          | 1.314               | 2,1  | 1.017        | 1,6  | 2.120               | 3,5  | 1.609        | 2,6  | 1.193         | 2,0  | -1,4          | -1,0         | -0,4          |
| Gültige Stimmen            | 62.431              | 97,9 | 62.728       | 98,4 | 59.110              | 96,5 | 59.621       | 97,4 | 58.178        | 98,0 | 1,4           | 1,0          | 0,4           |
| CDU                        | 24.433              | 39,1 | 24.245       | 38,7 | 28.405              | 48,1 | 27.417       | 46,0 | 21.053        | 36,2 | -9,0          | -7,3         | 2,5           |
| SPD                        | 17.590              | 28,2 | 15.054       | 24,0 | 17.971              | 30,4 | 15.775       | 26,5 | 18.849        | 32,4 | -2,2          | -2,5         | -8,4          |
| GRÜNE                      | 2.424               | 3,9  | 2.693        | 4,3  | 2.348               | 4,0  | 2.703        | 4,5  | 1.790         | 3,1  | -0,1          | -0,2         | 1,2           |
| FDP                        | 4.501               | 7,2  | 5.761        | 9,2  | 1.817               | 3,1  | 3.254        | 5,5  | 3.289         | 5,7  | 4,1           | 3,7          | 3,5           |
| DIE LINKE                  | 3.214               | 5,1  | 3.923        | 6,3  | 3.091               | 5,2  | 3.390        | 5,7  | 1.379         | 2,4  | -0,1          | 0,6          | 3,9           |
| AfD                        | 7.248               | 11,6 | 8.079        | 12,9 | -                   | -    | 2.421        | 4,1  | 8.285         | 14,2 | 11,6          | 8,8          | -1,3          |
| PIRATEN                    | -                   | -    | 274          | 0,4  | 1.572               | 2,7  | 1.405        | 2,4  | 503           | 0,9  | -2,7          | -2,0         | -0,5          |
| FREIE WÄHLER               | 1.846               | 3,0  | 1.207        | 1,9  | 1.964               | 3,3  | 1.127        | 1,9  | 1.656         | 2,8  | -0,3          | 0,0          | -0,9          |
| NPD                        | 323                 | 0,5  | 327          | 0,5  | 1.162               | 2,0  | 1.060        | 1,8  | 473           | 0,8  | -1,5          | -1,3         | -0,3          |
| ÖDP                        | -                   | -    | 130          | 0,2  | -                   | -    | 111          | 0,2  | 151           | 0,3  | -             | 0,0          | -0,1          |
| MLPD                       | -                   | -    | 27           | 0,0  | -                   | -    | 20           | 0,0  | -             | -    | -             | 0,0          | -             |
| BGE                        | -                   | -    | 122          | 0,2  | -                   | -    | -            | -    | -             | -    | -             | 0,2          | -             |
| Die PARTEI                 | 852                 | 1,4  | 708          | 1,1  | -                   | -    | -            | -    | -             | -    | 1,4           | 1,1          | -             |
| V-Partei³                  | -                   | -    | 178          | 0,3  | -                   | -    | -            | -    | -             | -    | -             | 0,3          | -             |
| Sonstige                   | -                   | -    | -            | -    | 780                 | 1,3  | 938          | 1,6  | 750           | 1,3  | -1,3          | -1,6         | -1,3          |

**T6 Bundestagswahlergebnisse - Wahlergebnisse der Landkreise**

| Merkmal                  | Bundestagswahl 2017 |      |                     |      | Vergleichszahlen    |      |              |      |               |      | Differenz zur |              |               |
|--------------------------|---------------------|------|---------------------|------|---------------------|------|--------------|------|---------------|------|---------------|--------------|---------------|
|                          | Bundestagswahl 2017 |      | Bundestagswahl 2017 |      | Bundestagswahl 2013 |      |              |      | LTW 2016      |      | BTW 2013      |              | LTW 16        |
|                          | Erststimmen         |      | Zweitstimmen        |      | Erststimmen         |      | Zweitstimmen |      | Landesstimmen |      | Erststimmen   | Zweitstimmen | Landesstimmen |
|                          | Anzahl              | %    | Anzahl              | %    | Anzahl              | %    | Anzahl       | %    | Anzahl        | %    | Prozentpunkte |              |               |
| <b>Trier-Saarburg</b>    |                     |      |                     |      |                     |      |              |      |               |      |               |              |               |
| Wahlberechtigte          | 112.464             |      | 112.464             |      | 112.106             |      | 112.106      |      | 111.914       |      |               |              |               |
| Wähler / Wahlbeteiligung | 91.445              | 81,3 | 91.445              | 81,3 | 84.624              | 75,5 | 84.624       | 75,5 | 82.424        | 73,6 | 5,8           | 5,8          | 7,7           |
| Ungültige Stimmen        | 1.522               | 1,7  | 1.170               | 1,3  | 2.382               | 2,8  | 1.953        | 2,3  | 1.285         | 1,6  | -1,1          | -1,0         | -0,3          |
| Gültige Stimmen          | 89.923              | 98,3 | 90.275              | 98,7 | 82.242              | 97,2 | 82.671       | 97,7 | 81.139        | 98,4 | 1,1           | 1,0          | 0,3           |
| CDU                      | 37.150              | 41,3 | 36.524              | 40,5 | 43.503              | 52,9 | 39.347       | 47,6 | 27.550        | 34,0 | -11,6         | -7,1         | 6,5           |
| SPD                      | 30.156              | 33,5 | 22.787              | 25,2 | 24.783              | 30,1 | 21.551       | 26,1 | 32.283        | 39,8 | 3,4           | -0,9         | -14,6         |
| GRÜNE                    | 4.317               | 4,8  | 6.243               | 6,9  | 4.260               | 5,2  | 6.006        | 7,3  | 3.684         | 4,5  | -0,4          | -0,4         | 2,4           |
| FDP                      | 4.477               | 5,0  | 8.191               | 9,1  | 1.375               | 1,7  | 3.905        | 4,7  | 4.095         | 5,0  | 3,3           | 4,4          | 4,1           |
| DIE LINKE                | 4.944               | 5,5  | 6.435               | 7,1  | 3.984               | 4,8  | 4.496        | 5,4  | 2.125         | 2,6  | 0,7           | 1,7          | 4,5           |
| AfD                      | 6.318               | 7,0  | 7.302               | 8,1  | -                   | -    | 3.380        | 4,1  | 7.558         | 9,3  | 7,0           | 4,0          | -1,2          |
| PIRATEN                  | -                   | -    | 321                 | 0,4  | 2.040               | 2,5  | 1.807        | 2,2  | 494           | 0,6  | -2,5          | -1,8         | -0,2          |
| FREIE WÄHLER             | 1.176               | 1,3  | 1.076               | 1,2  | 1.109               | 1,3  | 924          | 1,1  | 1.914         | 2,4  | 0,0           | 0,1          | -1,2          |
| NPD                      | 128                 | 0,1  | 159                 | 0,2  | 801                 | 1,0  | 668          | 0,8  | 249           | 0,3  | -0,9          | -0,6         | -0,1          |
| ÖDP                      | -                   | -    | 167                 | 0,2  | -                   | -    | 151          | 0,2  | 181           | 0,2  | -             | 0,0          | 0,0           |
| MLPD                     | -                   | -    | 18                  | 0,0  | -                   | -    | 26           | 0,0  | -             | -    | -             | 0,0          | -             |
| BGE                      | -                   | -    | 110                 | 0,1  | -                   | -    | -            | -    | -             | -    | -             | 0,1          | -             |
| Die PARTEI               | 770                 | 0,9  | 749                 | 0,8  | 387                 | 0,5  | -            | -    | -             | -    | 0,9           | 0,8          | -             |
| V-Partei³                | -                   | -    | 193                 | 0,2  | -                   | -    | -            | -    | -             | -    | -             | 0,2          | -             |
| Niesen                   | 487                 | 0,5  | -                   | -    | -                   | -    | -            | -    | -             | -    | 0,5           | -            | -             |
| Sonstige                 | -                   | -    | -                   | -    | -                   | -    | 410          | 0,5  | 1.006         | 1,2  | -             | -0,5         | -1,2          |
| <b>Vulkaneifel</b>       |                     |      |                     |      |                     |      |              |      |               |      |               |              |               |
| Wahlberechtigte          | 48.142              |      | 48.142              |      | 48.954              |      | 48.954       |      | 48.220        |      |               |              |               |
| Wähler / Wahlbeteiligung | 37.415              | 77,7 | 37.415              | 77,7 | 34.976              | 71,4 | 34.976       | 71,4 | 33.369        | 69,2 | 6,3           | 6,3          | 8,5           |
| Ungültige Stimmen        | 622                 | 1,7  | 407                 | 1,1  | 791                 | 2,3  | 576          | 1,6  | 599           | 1,8  | -0,6          | -0,5         | -0,7          |
| Gültige Stimmen          | 36.793              | 98,3 | 37.008              | 98,9 | 34.185              | 97,7 | 34.400       | 98,4 | 32.770        | 98,2 | 0,6           | 0,5          | 0,7           |
| CDU                      | 19.636              | 53,4 | 16.967              | 45,8 | 19.045              | 55,7 | 18.560       | 54,0 | 13.778        | 42,0 | -2,3          | -8,2         | 3,8           |
| SPD                      | 8.807               | 23,9 | 7.672               | 20,7 | 9.426               | 27,6 | 7.538        | 21,9 | 10.171        | 31,0 | -3,7          | -1,2         | -10,3         |
| GRÜNE                    | -                   | -    | 2.057               | 5,6  | 1.243               | 3,6  | 1.751        | 5,1  | 1.414         | 4,3  | -3,6          | 0,5          | 1,3           |
| FDP                      | 2.410               | 6,6  | 3.842               | 10,4 | 1.432               | 4,2  | 2.071        | 6,0  | 2.206         | 6,7  | 2,4           | 4,4          | 3,7           |
| DIE LINKE                | 2.158               | 5,9  | 2.330               | 6,3  | 1.183               | 3,5  | 1.603        | 4,7  | 899           | 2,7  | 2,4           | 1,6          | 3,6           |
| AfD                      | 2.652               | 7,2  | 3.042               | 8,2  | -                   | -    | 1.209        | 3,5  | 3.105         | 9,5  | 7,2           | 4,7          | -1,3          |
| PIRATEN                  | -                   | -    | 123                 | 0,3  | 583                 | 1,7  | 634          | 1,8  | 182           | 0,6  | -1,7          | -1,5         | -0,3          |
| FREIE WÄHLER             | 713                 | 1,9  | 353                 | 1,0  | 669                 | 2,0  | 456          | 1,3  | 448           | 1,4  | -0,1          | -0,3         | -0,4          |
| NPD                      | -                   | -    | 54                  | 0,1  | 299                 | 0,9  | 263          | 0,8  | 103           | 0,3  | -0,9          | -0,7         | -0,2          |
| ÖDP                      | 417                 | 1,1  | 147                 | 0,4  | 116                 | 0,3  | 96           | 0,3  | 221           | 0,7  | 0,8           | 0,1          | -0,3          |
| MLPD                     | -                   | -    | 5                   | 0,0  | -                   | -    | 11           | 0,0  | -             | -    | -             | 0,0          | -             |
| BGE                      | -                   | -    | 54                  | 0,1  | -                   | -    | -            | -    | -             | -    | -             | 0,1          | -             |
| Die PARTEI               | -                   | -    | 287                 | 0,8  | -                   | -    | -            | -    | -             | -    | -             | 0,8          | -             |
| V-Partei³                | -                   | -    | 75                  | 0,2  | -                   | -    | -            | -    | -             | -    | -             | 0,2          | -             |
| Sonstige                 | -                   | -    | -                   | -    | 189                 | 0,6  | 208          | 0,6  | 243           | 0,7  | -0,6          | -0,6         | -0,7          |
| <b>Westerwaldkreis</b>   |                     |      |                     |      |                     |      |              |      |               |      |               |              |               |
| Wahlberechtigte          | 154.221             |      | 154.221             |      | 154.628             |      | 154.628      |      | 153.572       |      |               |              |               |
| Wähler / Wahlbeteiligung | 119.878             | 77,7 | 119.878             | 77,7 | 113.910             | 73,7 | 113.910      | 73,7 | 107.924       | 70,3 | 4,0           | 4,0          | 7,4           |
| Ungültige Stimmen        | 3.448               | 2,9  | 1.285               | 1,1  | 2.324               | 2,0  | 1.563        | 1,4  | 1.406         | 1,3  | 0,9           | -0,3         | -0,2          |
| Gültige Stimmen          | 116.430             | 97,1 | 118.593             | 98,9 | 111.586             | 98,0 | 112.347      | 98,6 | 106.518       | 98,7 | -0,9          | 0,3          | 0,2           |
| CDU                      | 52.798              | 45,3 | 46.872              | 39,5 | 57.598              | 51,6 | 53.139       | 47,3 | 38.901        | 36,5 | -6,3          | -7,8         | 3,0           |
| SPD                      | 33.092              | 28,4 | 27.836              | 23,5 | 32.940              | 29,5 | 29.874       | 26,6 | 35.577        | 33,4 | -1,1          | -3,1         | -9,9          |
| GRÜNE                    | 5.825               | 5,0  | 6.994               | 5,9  | 6.544               | 5,9  | 6.661        | 5,9  | 4.581         | 4,3  | -0,9          | 0,0          | 1,6           |
| FDP                      | 10.874              | 9,3  | 13.095              | 11,0 | 2.633               | 2,4  | 5.953        | 5,3  | 6.874         | 6,5  | 6,9           | 5,7          | 4,5           |
| DIE LINKE                | 7.937               | 6,8  | 6.860               | 5,8  | 5.202               | 4,7  | 5.565        | 5,0  | 2.747         | 2,6  | 2,1           | 0,8          | 3,2           |
| AfD                      | -                   | -    | 12.837              | 10,8 | -                   | -    | 5.491        | 4,9  | 13.029        | 12,2 | -             | 5,9          | -1,4          |
| PIRATEN                  | -                   | -    | 477                 | 0,4  | 2.695               | 2,4  | 2.264        | 2,0  | 768           | 0,7  | -2,4          | -1,6         | -0,3          |
| FREIE WÄHLER             | 5.904               | 5,1  | 1.559               | 1,3  | 2.239               | 2,0  | 1.200        | 1,1  | 2.190         | 2,1  | 3,1           | 0,2          | -0,8          |
| NPD                      | -                   | -    | 344                 | 0,3  | 1.735               | 1,6  | 1.284        | 1,1  | 495           | 0,5  | -1,6          | -0,8         | -0,2          |
| ÖDP                      | -                   | -    | 202                 | 0,2  | -                   | -    | 223          | 0,2  | 255           | 0,2  | -             | 0,0          | 0,0           |
| MLPD                     | -                   | -    | 22                  | 0,0  | -                   | -    | 62           | 0,1  | -             | -    | -             | -0,1         | -             |
| BGE                      | -                   | -    | 194                 | 0,2  | -                   | -    | -            | -    | -             | -    | -             | 0,2          | -             |
| Die PARTEI               | -                   | -    | 997                 | 0,8  | -                   | -    | -            | -    | -             | -    | -             | 0,8          | -             |
| V-Partei³                | -                   | -    | 304                 | 0,3  | -                   | -    | -            | -    | -             | -    | -             | 0,3          | -             |
| Sonstige                 | -                   | -    | -                   | -    | -                   | -    | 631          | 0,6  | 1.101         | 1,0  | -             | -0,6         | -1,0          |

**T7 Bundestagswahlergebnisse - Wahlergebnisse ausgewählter Städte**

| Merkmal                  | Bundestagswahl 2017 |              |                     |              | Vergleichszahlen    |              |               |             |              |               | Differenz zur |              |               |  |
|--------------------------|---------------------|--------------|---------------------|--------------|---------------------|--------------|---------------|-------------|--------------|---------------|---------------|--------------|---------------|--|
|                          | Bundestagswahl 2017 |              | Bundestagswahl 2017 |              | Bundestagswahl 2013 |              |               |             | LTW 2016     |               | BTW 2013      |              | LTW 16        |  |
|                          | Erststimmen         | Zweitstimmen | Erststimmen         | Zweitstimmen | Erststimmen         | Zweitstimmen | Landesstimmen | Erststimmen | Zweitstimmen | Landesstimmen | Erststimmen   | Zweitstimmen | Landesstimmen |  |
|                          | Anzahl              | %            | Anzahl              | %            | Anzahl              | %            | Anzahl        | %           | Anzahl       | %             | Prozentpunkte |              |               |  |
| <b>Andernach</b>         |                     |              |                     |              |                     |              |               |             |              |               |               |              |               |  |
| Wahlberechtigte          | 22.995              |              | 22.995              |              | 23.140              |              | 23.140        |             | 22.951       |               |               |              |               |  |
| Wähler / Wahlbeteiligung | 16.576              | 72,1         | 16.576              | 72,1         | 15.610              | 67,5         | 15.610        | 67,5        | 14.544       | 63,4          | 4,6           | 4,6          | 8,7           |  |
| Ungültige Stimmen        | 266                 | 1,6          | 221                 | 1,3          | 319                 | 2,0          | 203           | 1,3         | 190          | 1,3           | -0,4          | 0,0          | 0,0           |  |
| Gültige Stimmen          | 16.310              | 98,4         | 16.355              | 98,7         | 15.291              | 98,0         | 15.407        | 98,7        | 14.354       | 98,7          | 0,4           | 0,0          | 0,0           |  |
| CDU                      | 6.590               | 40,4         | 5.943               | 36,3         | 8.093               | 52,9         | 7.085         | 46,0        | 4.562        | 31,8          | -12,5         | -9,7         | 4,5           |  |
| SPD                      | 4.795               | 29,4         | 4.054               | 24,8         | 4.838               | 31,6         | 4.294         | 27,9        | 5.336        | 37,2          | -2,2          | -3,1         | -12,4         |  |
| GRÜNE                    | 862                 | 5,3          | 1.040               | 6,4          | 757                 | 5,0          | 996           | 6,5         | 658          | 4,6           | 0,3           | -0,1         | 1,8           |  |
| FDP                      | 989                 | 6,1          | 1.614               | 9,9          | 340                 | 2,2          | 773           | 5,0         | 849          | 5,9           | 3,9           | 4,9          | 4,0           |  |
| DIE LINKE                | 928                 | 5,7          | 1.180               | 7,2          | 721                 | 4,7          | 818           | 5,3         | 496          | 3,5           | 1,0           | 1,9          | 3,7           |  |
| AfD                      | 1.877               | 11,5         | 2.000               | 12,2         | -                   | -            | 806           | 5,2         | 1.808        | 12,6          | 11,5          | 7,0          | -0,4          |  |
| PIRATEN                  | 129                 | 0,8          | 78                  | 0,5          | 431                 | 2,8          | 298           | 1,9         | 107          | 0,7           | -2,0          | -1,4         | -0,2          |  |
| FREIE WÄHLER             | -                   | -            | 143                 | 0,9          | -                   | -            | 85            | 0,6         | 299          | 2,1           | -             | 0,3          | -1,2          |  |
| NPD                      | -                   | -            | 44                  | 0,3          | -                   | -            | 96            | 0,6         | 66           | 0,5           | -             | -0,3         | -0,2          |  |
| ÖDP                      | -                   | -            | 26                  | 0,2          | 111                 | 2,8          | 56            | 0,4         | 37           | 0,3           | -             | -0,2         | -0,1          |  |
| MLPD                     | -                   | -            | 9                   | 0,1          | -                   | -            | 2             | 0,0         | -            | -             | -             | 0,1          | -             |  |
| BGE                      | -                   | -            | 24                  | 0,1          | -                   | -            | -             | -           | -            | -             | -             | 0,1          | -             |  |
| Die PARTEI               | -                   | -            | 145                 | 0,9          | -                   | -            | -             | -           | -            | -             | -             | 0,9          | -             |  |
| V-Partei <sup>3</sup>    | -                   | -            | 55                  | 0,3          | -                   | -            | -             | -           | -            | -             | -             | 0,3          | -             |  |
| SIGGI                    | 140                 | 0,9          | -                   | -            | -                   | -            | -             | -           | -            | -             | 0,9           | -            | -             |  |
| Sonstige                 | -                   | -            | -                   | -            | -                   | -            | 98            | 0,6         | 136          | 0,9           | -             | -0,6         | -0,9          |  |
| <b>Bad Kreuznach*</b>    |                     |              |                     |              |                     |              |               |             |              |               |               |              |               |  |
| Wahlberechtigte          | 35.333              |              | 35.333              |              |                     |              |               |             | 35.123       |               |               |              |               |  |
| Wähler / Wahlbeteiligung | 24.429              | 69,1         | 24.429              | 69,1         |                     |              |               |             | 21.915       | 62,4          | 69,1          | 69,1         | 6,7           |  |
| Ungültige Stimmen        | 330                 | 1,4          | 256                 | 1,0          |                     |              |               |             | 265          | 1,2           | 1,4           | 1,0          | -0,2          |  |
| Gültige Stimmen          | 24.099              | 98,6         | 24.173              | 99,0         |                     |              |               |             | 21.650       | 98,8          | 98,6          | 99,0         | 0,2           |  |
| CDU                      | 8.657               | 35,9         | 7.881               | 32,6         |                     |              |               |             | 6.998        | 32,3          | 35,9          | 32,6         | 0,3           |  |
| SPD                      | 6.981               | 29,0         | 5.849               | 24,2         |                     |              |               |             | 8.016        | 37,0          | 29,0          | 24,2         | -12,8         |  |
| GRÜNE                    | 1.469               | 6,1          | 1.944               | 8,0          |                     |              |               |             | 1.101        | 5,1           | 6,1           | 8,0          | 2,9           |  |
| FDP                      | 1.627               | 6,8          | 2.560               | 10,6         |                     |              |               |             | 1.447        | 6,7           | 6,8           | 10,6         | 3,9           |  |
| DIE LINKE                | 1.676               | 7,0          | 2.046               | 8,5          |                     |              |               |             | 779          | 3,6           | 7,0           | 8,5          | 4,9           |  |
| AfD                      | 2.756               | 11,4         | 2.955               | 12,2         |                     |              |               |             | 2.497        | 11,5          | 11,4          | 12,2         | 0,7           |  |
| PIRATEN                  | -                   | -            | 93                  | 0,4          |                     |              |               |             | 109          | 0,5           | 0,0           | 0,4          | -0,1          |  |
| FREIE WÄHLER             | 763                 | 3,2          | 301                 | 1,2          |                     |              |               |             | 357          | 1,6           | 3,2           | 1,2          | -0,4          |  |
| NPD                      | -                   | -            | 29                  | 0,1          |                     |              |               |             | 62           | 0,3           | 0,0           | 0,1          | -0,2          |  |
| ÖDP                      | 170                 | 0,7          | 98                  | 0,4          |                     |              |               |             | 54           | 0,2           | 0,7           | 0,4          | 0,2           |  |
| MLPD                     | -                   | -            | 11                  | 0,0          |                     |              |               |             | -            | -             | -             | 0,0          | -             |  |
| BGE                      | -                   | -            | 58                  | 0,2          |                     |              |               |             | -            | -             | -             | 0,2          | -             |  |
| Die PARTEI               | -                   | -            | 284                 | 1,2          |                     |              |               |             | -            | -             | -             | 1,2          | -             |  |
| V-Partei <sup>3</sup>    | -                   | -            | 64                  | 0,3          |                     |              |               |             | -            | -             | -             | 0,3          | -             |  |
| Sonstige                 | -                   | -            | -                   | -            |                     |              |               |             | 230          | 1,1           | 0,0           | 0,0          | -1,1          |  |
| <b>Bingen am Rhein</b>   |                     |              |                     |              |                     |              |               |             |              |               |               |              |               |  |
| Wahlberechtigte          | 19.246              |              | 19.246              |              | 19.140              |              | 19.140        |             | 19.240       |               |               |              |               |  |
| Wähler / Wahlbeteiligung | 14.813              | 77,0         | 14.813              | 77,0         | 14.051              | 73,4         | 14.051        | 73,4        | 13.689       | 71,1          | 3,6           | 3,6          | 5,9           |  |
| Ungültige Stimmen        | 184                 | 1,2          | 141                 | 1,0          | 292                 | 2,1          | 211           | 1,5         | 185          | 1,4           | -0,9          | -0,5         | -0,4          |  |
| Gültige Stimmen          | 14.629              | 98,8         | 14.672              | 99,0         | 13.759              | 97,9         | 13.840        | 98,5        | 13.504       | 98,6          | 0,9           | 0,5          | 0,4           |  |
| CDU                      | 5.641               | 38,6         | 5.244               | 35,7         | 6.148               | 44,7         | 5.846         | 42,2        | 4.334        | 32,1          | -6,1          | -6,5         | 3,6           |  |
| SPD                      | 3.761               | 25,7         | 3.249               | 22,1         | 4.498               | 32,7         | 3.584         | 25,9        | 4.976        | 36,8          | -7,0          | -3,8         | -14,7         |  |
| GRÜNE                    | 1.074               | 7,3          | 1.263               | 8,6          | 902                 | 6,6          | 1.209         | 8,7         | 786          | 5,8           | 0,7           | -0,1         | 2,8           |  |
| FDP                      | 1.190               | 8,1          | 1.678               | 11,4         | 716                 | 5,2          | 926           | 6,7         | 913          | 6,8           | 2,9           | 4,7          | 4,6           |  |
| DIE LINKE                | 926                 | 6,3          | 1.135               | 7,7          | 674                 | 4,9          | 821           | 5,9         | 449          | 3,3           | 1,4           | 1,8          | 4,4           |  |
| AfD                      | 1.376               | 9,4          | 1.530               | 10,4         | -                   | -            | 723           | 5,2         | 1.488        | 11,0          | 9,4           | 5,2          | -0,6          |  |
| PIRATEN                  | 121                 | 0,8          | 87                  | 0,6          | 461                 | 3,4          | 354           | 2,6         | 108          | 0,8           | -2,6          | -2,0         | -0,2          |  |
| FREIE WÄHLER             | 153                 | 1,0          | 125                 | 0,9          | 195                 | 1,4          | 102           | 0,7         | 191          | 1,4           | -0,4          | 0,2          | -0,5          |  |
| NPD                      | -                   | -            | 35                  | 0,2          | -                   | -            | 111           | 0,8         | 37           | 0,3           | -             | -0,6         | -0,1          |  |
| ÖDP                      | 90                  | 0,6          | 67                  | 0,5          | 83                  | 0,6          | 62            | 0,4         | 109          | 0,8           | 0,0           | 0,1          | -0,3          |  |
| MLPD                     | -                   | -            | 2                   | 0,0          | -                   | -            | 6             | 0,0         | -            | -             | -             | 0,0          | -             |  |
| BGE                      | -                   | -            | 30                  | 0,2          | -                   | -            | -             | -           | -            | -             | -             | 0,2          | -             |  |
| Die PARTEI               | 206                 | 1,4          | 183                 | 1,2          | -                   | -            | -             | -           | -            | -             | 1,4           | 1,2          | -             |  |
| V-Partei <sup>3</sup>    | -                   | -            | 44                  | 0,3          | -                   | -            | -             | -           | -            | -             | -             | 0,3          | -             |  |
| Bürgerkandidat - Heck    | 45                  | 0,3          | -                   | -            | -                   | -            | -             | -           | -            | -             | 0,3           | -            | -             |  |
| Neue Liberale            | 46                  | 0,3          | -                   | -            | -                   | -            | -             | -           | -            | -             | 0,3           | -            | -             |  |
| Sonstige                 | -                   | -            | -                   | -            | 82                  | 0,6          | 96            | 0,7         | 113          | 0,8           | -0,6          | -0,7         | -0,8          |  |

\* Keine Vergleichszahlen der BTW 2013 wegen geändertem Gebietszuschnitt (Auflösung VG Bad Münster am Stein/Ebernburg und Neuordnung der Kommunen)

**T7 Bundestagswahlergebnisse - Wahlergebnisse ausgewählter Städte**

| Merkmal                   | Bundestagswahl 2017 |      |              |      | Vergleichszahlen    |      |              |      |               |      | Differenz zur |              |               |
|---------------------------|---------------------|------|--------------|------|---------------------|------|--------------|------|---------------|------|---------------|--------------|---------------|
|                           |                     |      |              |      | Bundestagswahl 2013 |      |              |      | LTW 2016      |      | BTW 2013      |              | LTW 16        |
|                           | Erststimmen         |      | Zweitstimmen |      | Erststimmen         |      | Zweitstimmen |      | Landesstimmen |      | Erststimmen   | Zweitstimmen | Landesstimmen |
|                           | Anzahl              | %    | Anzahl       | %    | Anzahl              | %    | Anzahl       | %    | Anzahl        | %    | Prozentpunkte |              |               |
| <b>Idar-Oberstein</b>     |                     |      |              |      |                     |      |              |      |               |      |               |              |               |
| Wahlberechtigte           | 23.423              |      | 23.423       |      | 24.204              |      | 24.204       |      | 23.627        |      |               |              |               |
| Wähler / Wahlbeteiligung  | 16.284              | 69,5 | 16.284       | 69,5 | 15.348              | 63,4 | 15.348       | 63,4 | 14.527        | 61,5 | 6,1           | 6,1          | 8,0           |
| Ungültige Stimmen         | 233                 | 1,4  | 209          | 1,3  | 385                 | 2,5  | 299          | 1,9  | 196           | 1,3  | -1,1          | -0,6         | 0,0           |
| Gültige Stimmen           | 16.051              | 98,6 | 16.075       | 98,7 | 14.963              | 97,5 | 15.049       | 98,1 | 14.331        | 98,7 | 1,1           | 0,6          | 0,0           |
| CDU                       | 5.476               | 34,1 | 5.310        | 33,0 | 6.128               | 41,0 | 6.105        | 40,6 | 4.445         | 31,0 | -6,9          | -7,6         | 2,0           |
| SPD                       | 5.268               | 32,8 | 4.576        | 28,5 | 5.658               | 37,8 | 4.919        | 32,7 | 5.452         | 38,0 | -5,0          | -4,2         | -9,5          |
| GRÜNE                     | 642                 | 4,0  | 779          | 4,8  | 490                 | 3,3  | 746          | 5,0  | 556           | 3,9  | 0,7           | -0,2         | 0,9           |
| FDP                       | 1.319               | 8,2  | 1.566        | 9,7  | 438                 | 2,9  | 817          | 5,4  | 938           | 6,5  | 5,3           | 4,3          | 3,2           |
| DIE LINKE                 | 948                 | 5,9  | 1.162        | 7,2  | 940                 | 6,3  | 1.039        | 6,9  | 476           | 3,3  | -0,4          | 0,3          | 3,9           |
| AfD                       | 1.973               | 12,3 | 2.173        | 13,5 | -                   | -    | 715          | 4,8  | 2.003         | 14,0 | 12,3          | 8,7          | -0,5          |
| PIRATEN                   | -                   | -    | 47           | 0,3  | 289                 | 1,9  | 250          | 1,7  | 91            | 0,6  | -1,9          | -1,4         | -0,3          |
| FREIE WÄHLER              | 198                 | 1,2  | 127          | 0,8  | 604                 | 4,0  | 174          | 1,2  | 167           | 1,2  | -2,8          | -0,4         | -0,4          |
| NPD                       | -                   | -    | 51           | 0,3  | 221                 | 1,5  | 180          | 1,2  | 68            | 0,5  | -1,5          | -0,9         | -0,2          |
| ÖDP                       | 227                 | 1,4  | 81           | 0,5  | -                   | -    | 9            | 0,1  | 27            | 0,2  | 1,4           | 0,4          | 0,3           |
| MLPD                      | -                   | -    | 4            | 0,0  | -                   | -    | 6            | 0,0  | -             | -    | -             | 0,0          | -             |
| BGE                       | -                   | -    | 23           | 0,1  | -                   | -    | -            | -    | -             | -    | -             | 0,1          | -             |
| Die PARTEI                | -                   | -    | 155          | 1,0  | -                   | -    | -            | -    | -             | -    | -             | 1,0          | -             |
| V-Partei <sup>3</sup>     | -                   | -    | 21           | 0,1  | -                   | -    | -            | -    | -             | -    | -             | 0,1          | -             |
| Sonstige                  | -                   | -    | -            | -    | 195                 | 1,3  | 89           | 0,6  | 108           | 0,8  | -1,3          | -0,6         | -0,8          |
| <b>Ingelheim am Rhein</b> |                     |      |              |      |                     |      |              |      |               |      |               |              |               |
| Wahlberechtigte           | 18.722              |      | 18.722       |      | 18.695              |      | 18.695       |      | 18.646        |      |               |              |               |
| Wähler / Wahlbeteiligung  | 15.196              | 81,2 | 15.196       | 81,2 | 14.417              | 77,1 | 14.417       | 77,1 | 13.797        | 74,0 | 4,1           | 4,1          | 7,2           |
| Ungültige Stimmen         | 177                 | 1,2  | 148          | 1,0  | 294                 | 2,0  | 195          | 1,4  | 197           | 1,4  | -0,8          | -0,4         | -0,4          |
| Gültige Stimmen           | 15.019              | 98,8 | 15.048       | 99,0 | 14.123              | 98,0 | 14.222       | 98,6 | 13.600        | 98,6 | 0,8           | 0,4          | 0,4           |
| CDU                       | 5.718               | 38,1 | 5.171        | 34,4 | 5.899               | 41,8 | 5.665        | 39,8 | 3.921         | 28,8 | -3,7          | -5,4         | 5,6           |
| SPD                       | 4.150               | 27,6 | 3.392        | 22,5 | 5.203               | 36,8 | 4.036        | 28,4 | 5.513         | 40,5 | -9,2          | -5,9         | -18,0         |
| GRÜNE                     | 1.344               | 8,9  | 1.700        | 11,3 | 1.035               | 7,3  | 1.514        | 10,6 | 943           | 6,9  | 1,6           | 0,7          | 4,4           |
| FDP                       | 1.102               | 7,3  | 1.764        | 11,7 | 683                 | 4,8  | 955          | 6,7  | 1.015         | 7,5  | 2,5           | 5,0          | 4,2           |
| DIE LINKE                 | 832                 | 5,5  | 1.083        | 7,2  | 495                 | 3,5  | 649          | 4,6  | 286           | 2,1  | 2,0           | 2,6          | 5,1           |
| AfD                       | 1.266               | 8,4  | 1.411        | 9,4  | -                   | -    | 678          | 4,8  | 1.435         | 10,6 | 8,4           | 4,6          | -1,2          |
| PIRATEN                   | 116                 | 0,8  | 86           | 0,6  | 389                 | 2,8  | 342          | 2,4  | 97            | 0,7  | -2,0          | -1,8         | -0,1          |
| FREIE WÄHLER              | 181                 | 1,2  | 131          | 0,9  | 219                 | 1,6  | 115          | 0,8  | 186           | 1,4  | -0,4          | 0,1          | -0,5          |
| NPD                       | -                   | -    | 22           | 0,1  | -                   | -    | 79           | 0,6  | 19            | 0,1  | -             | -0,5         | 0,0           |
| ÖDP                       | 100                 | 0,7  | 92           | 0,6  | 77                  | 0,5  | 68           | 0,5  | 68            | 0,5  | 0,2           | 0,1          | 0,1           |
| MLPD                      | -                   | -    | 1            | 0,0  | -                   | -    | 2            | 0,0  | -             | -    | -             | 0,0          | -             |
| BGE                       | -                   | -    | 27           | 0,2  | -                   | -    | -            | -    | -             | -    | -             | 0,2          | -             |
| Die PARTEI                | 156                 | 1,0  | 138          | 0,9  | -                   | -    | -            | -    | -             | -    | 1,0           | 0,9          | -             |
| V-Partei <sup>3</sup>     | -                   | -    | 30           | 0,2  | -                   | -    | -            | -    | -             | -    | -             | 0,2          | -             |
| Bürgerkandidat - Heck     | 29                  | 0,2  | -            | -    | -                   | -    | -            | -    | -             | -    | 0,2           | -            | -             |
| Neue Liberale             | 25                  | 0,2  | -            | -    | -                   | -    | -            | -    | -             | -    | 0,2           | -            | -             |
| Sonstige                  | -                   | -    | -            | -    | 123                 | 0,9  | 119          | 0,8  | 117           | 0,9  | -0,9          | -0,8         | -0,9          |
| <b>Lahnstein</b>          |                     |      |              |      |                     |      |              |      |               |      |               |              |               |
| Wahlberechtigte           | 14.047              |      | 14.047       |      | 14.238              |      | 14.238       |      | 14.109        |      |               |              |               |
| Wähler / Wahlbeteiligung  | 10.702              | 76,2 | 10.702       | 76,2 | 9.911               | 69,6 | 9.911        | 69,6 | 9.521         | 67,5 | 6,6           | 6,6          | 8,7           |
| Ungültige Stimmen         | 156                 | 1,5  | 116          | 1,1  | 241                 | 2,4  | 165          | 1,7  | 108           | 1,1  | -0,9          | -0,6         | 0,0           |
| Gültige Stimmen           | 10.546              | 98,5 | 10.586       | 98,9 | 9.670               | 97,6 | 9.746        | 98,3 | 9.413         | 98,9 | 0,9           | 0,6          | 0,0           |
| CDU                       | 4.082               | 38,7 | 3.760        | 35,5 | 4.525               | 46,8 | 4.277        | 43,9 | 2.867         | 30,5 | -8,1          | -8,4         | 5,0           |
| SPD                       | 3.095               | 29,3 | 2.807        | 26,5 | 3.093               | 32,0 | 2.937        | 30,1 | 3.579         | 38,0 | -2,7          | -3,6         | -11,5         |
| GRÜNE                     | 616                 | 5,8  | 756          | 7,1  | 851                 | 8,8  | 705          | 7,2  | 417           | 4,4  | -3,0          | -0,1         | 2,7           |
| FDP                       | 651                 | 6,2  | 998          | 9,4  | 271                 | 2,8  | 469          | 4,8  | 550           | 5,8  | 3,4           | 4,6          | 3,6           |
| DIE LINKE                 | 642                 | 6,1  | 769          | 7,3  | 487                 | 5,0  | 483          | 5,0  | 257           | 2,7  | 1,1           | 2,3          | 4,6           |
| AfD                       | 1.033               | 9,8  | 1.123        | 10,6 | -                   | -    | 511          | 5,2  | 1.066         | 11,3 | 9,8           | 5,4          | -0,7          |
| PIRATEN                   | 54                  | 0,5  | 40           | 0,4  | 255                 | 2,6  | 157          | 1,6  | 61            | 0,6  | -2,1          | -1,2         | -0,2          |
| FREIE WÄHLER              | 242                 | 2,3  | 128          | 1,2  | 188                 | 1,9  | 83           | 0,9  | 429           | 4,6  | 0,4           | 0,3          | -3,4          |
| NPD                       | -                   | -    | 19           | 0,2  | -                   | -    | 56           | 0,6  | 35            | 0,4  | -             | -0,4         | -0,2          |
| ÖDP                       | -                   | -    | 26           | 0,2  | -                   | -    | 25           | 0,3  | 37            | 0,4  | -             | -0,1         | -0,2          |
| MLPD                      | -                   | -    | 5            | 0,0  | -                   | -    | 2            | 0,0  | -             | -    | -             | 0,0          | -             |
| BGE                       | -                   | -    | 21           | 0,2  | -                   | -    | -            | -    | -             | -    | -             | 0,2          | -             |
| Die PARTEI                | 107                 | 1,0  | 105          | 1,0  | -                   | -    | -            | -    | -             | -    | 1,0           | 1,0          | -             |
| V-Partei <sup>3</sup>     | -                   | -    | 29           | 0,3  | -                   | -    | -            | -    | -             | -    | -             | 0,3          | -             |
| Babnik                    | 24                  | 0,2  | -            | -    | -                   | -    | -            | -    | -             | -    | 0,2           | -            | -             |
| Sonstige                  | -                   | -    | -            | -    | -                   | -    | 41           | 0,4  | 115           | 1,2  | -             | -0,4         | -1,2          |

**T7 Bundestagswahlergebnisse - Wahlergebnisse ausgewählter Städte**

| Merkmal                  | Bundestagswahl 2017 |      |              |      | Vergleichszahlen    |      |              |      |               |      | Differenz zur |              |               |  |
|--------------------------|---------------------|------|--------------|------|---------------------|------|--------------|------|---------------|------|---------------|--------------|---------------|--|
|                          |                     |      |              |      | Bundestagswahl 2013 |      |              |      | LTW 2016      |      | BTW 2013      |              | LTW 16        |  |
|                          | Erststimmen         |      | Zweitstimmen |      | Erststimmen         |      | Zweitstimmen |      | Landesstimmen |      | Erststimmen   | Zweitstimmen | Landesstimmen |  |
|                          | Anzahl              | %    | Anzahl       | %    | Anzahl              | %    | Anzahl       | %    | Anzahl        | %    | Prozentpunkte |              |               |  |
| <b>Mayen</b>             |                     |      |              |      |                     |      |              |      |               |      |               |              |               |  |
| Wahlberechtigte          | 14.772              |      | 14.772       |      | 14.940              |      | 14.940       |      | 14.841        |      |               |              |               |  |
| Wähler / Wahlbeteiligung | 10.584              | 71,6 | 10.584       | 71,6 | 9.916               | 66,4 | 9.916        | 66,4 | 9.037         | 60,9 | 5,2           | 5,2          | 10,7          |  |
| Ungültige Stimmen        | 172                 | 1,6  | 132          | 1,2  | 219                 | 2,2  | 125          | 1,3  | 124           | 1,4  | -0,6          | -0,1         | -0,2          |  |
| Gültige Stimmen          | 10.412              | 98,4 | 10.452       | 98,8 | 9.697               | 97,8 | 9.791        | 98,7 | 8.913         | 98,6 | 0,6           | 0,1          | 0,2           |  |
| CDU                      | 3.918               | 37,6 | 3.803        | 36,4 | 5.097               | 52,6 | 4.601        | 47,0 | 3.115         | 34,9 | -15,0         | -10,6        | 1,5           |  |
| SPD                      | 3.413               | 32,8 | 2.888        | 27,6 | 3.062               | 31,6 | 2.852        | 29,1 | 3.107         | 34,9 | 1,2           | -1,5         | -7,3          |  |
| GRÜNE                    | 656                 | 6,3  | 630          | 6,0  | 628                 | 6,5  | 648          | 6,6  | 487           | 5,5  | -0,2          | -0,6         | 0,5           |  |
| FDP                      | 745                 | 7,2  | 1.141        | 10,9 | 220                 | 2,3  | 446          | 4,6  | 623           | 7,0  | 4,9           | 6,3          | 3,9           |  |
| DIE LINKE                | 421                 | 4,0  | 515          | 4,9  | 394                 | 4,1  | 424          | 4,3  | 247           | 2,8  | -0,1          | 0,6          | 2,1           |  |
| AfD                      | 1.110               | 10,7 | 1.226        | 11,7 | -                   | -    | 448          | 4,6  | 1.003         | 11,3 | 10,7          | 7,1          | 0,4           |  |
| PIRATEN                  | 68                  | 0,7  | 35           | 0,3  | 231                 | 2,4  | 146          | 1,5  | 55            | 0,6  | -1,7          | -1,2         | -0,3          |  |
| FREIE WÄHLER             | -                   | -    | 56           | 0,5  | -                   | -    | 81           | 0,8  | 158           | 1,8  | -             | -0,3         | -1,3          |  |
| NPD                      | -                   | -    | 22           | 0,2  | -                   | -    | 80           | 0,8  | 36            | 0,4  | -             | -0,6         | -0,2          |  |
| ÖDP                      | -                   | -    | 19           | 0,2  | 65                  | 0,7  | 24           | 0,2  | 21            | 0,2  | -             | 0,0          | 0,0           |  |
| MLPD                     | -                   | -    | 2            | 0,0  | -                   | -    | 6            | 0,1  | -             | -    | -             | -0,1         | -             |  |
| BGE                      | -                   | -    | 13           | 0,1  | -                   | -    | -            | -    | -             | -    | -             | 0,1          | -             |  |
| Die PARTEI               | -                   | -    | 81           | 0,8  | -                   | -    | -            | -    | -             | -    | -             | 0,8          | -             |  |
| V-Partei³                | -                   | -    | 21           | 0,2  | -                   | -    | -            | -    | -             | -    | -             | 0,2          | -             |  |
| SIGGI                    | 81                  | 0,8  | -            | -    | -                   | -    | -            | -    | -             | -    | 0,8           | -            | -             |  |
| Sonstige                 | -                   | -    | -            | -    | -                   | -    | 35           | 0,4  | 61            | 0,7  | -             | -0,4         | -0,7          |  |
| <b>Neuwied</b>           |                     |      |              |      |                     |      |              |      |               |      |               |              |               |  |
| Wahlberechtigte          | 47.794              |      | 47.794       |      | 48.640              |      | 48.640       |      | 48.025        |      |               |              |               |  |
| Wähler / Wahlbeteiligung | 34.183              | 71,5 | 34.183       | 71,5 | 33.075              | 68,0 | 33.075       | 68,0 | 29.581        | 61,6 | 3,5           | 3,5          | 9,9           |  |
| Ungültige Stimmen        | 852                 | 2,5  | 624          | 1,8  | 756                 | 2,3  | 543          | 1,6  | 430           | 1,5  | 0,2           | 0,2          | 0,3           |  |
| Gültige Stimmen          | 33.331              | 97,5 | 33.559       | 98,2 | 32.319              | 97,7 | 32.532       | 98,4 | 29.151        | 98,5 | -0,2          | -0,2         | -0,3          |  |
| CDU                      | 12.750              | 38,3 | 11.459       | 34,1 | 13.683              | 42,3 | 13.533       | 41,6 | 8.816         | 30,2 | -4,0          | -7,5         | 3,9           |  |
| SPD                      | 10.777              | 32,3 | 9.442        | 28,1 | 13.042              | 40,4 | 10.337       | 31,8 | 11.538        | 39,6 | -8,1          | -3,7         | -11,5         |  |
| GRÜNE                    | 1.734               | 5,2  | 2.101        | 6,3  | 1.446               | 4,5  | 2.185        | 6,7  | 1.335         | 4,6  | 0,7           | -0,4         | 1,7           |  |
| FDP                      | 1.744               | 5,2  | 2.912        | 8,7  | 596                 | 1,8  | 1.271        | 3,9  | 1.522         | 5,2  | 3,4           | 4,8          | 3,5           |  |
| DIE LINKE                | 2.079               | 6,2  | 2.475        | 7,4  | 1.804               | 5,6  | 2.012        | 6,2  | 930           | 3,2  | 0,6           | 1,2          | 4,2           |  |
| AfD                      | 3.705               | 11,1 | 4.086        | 12,2 | -                   | -    | 1.673        | 5,1  | 3.950         | 13,6 | 11,1          | 7,1          | -1,4          |  |
| PIRATEN                  | -                   | -    | 164          | 0,5  | 708                 | 2,2  | 619          | 1,9  | 218           | 0,7  | -2,2          | -1,4         | -0,2          |  |
| FREIE WÄHLER             | 507                 | 1,5  | 274          | 0,8  | 582                 | 1,8  | 354          | 1,1  | 439           | 1,5  | -0,3          | -0,3         | -0,7          |  |
| NPD                      | -                   | -    | 73           | 0,2  | 458                 | 1,4  | 302          | 0,9  | 114           | 0,4  | -1,4          | -0,7         | -0,2          |  |
| ÖDP                      | -                   | -    | 50           | 0,1  | -                   | -    | 63           | 0,2  | 58            | 0,2  | -             | -0,1         | -0,1          |  |
| MLPD                     | 35                  | 0,1  | 21           | 0,1  | -                   | -    | 13           | 0,0  | -             | -    | 0,1           | 0,1          | -             |  |
| BGE                      | -                   | -    | 71           | 0,2  | -                   | -    | -            | -    | -             | -    | -             | 0,2          | -             |  |
| Die PARTEI               | -                   | -    | 335          | 1,0  | -                   | -    | -            | -    | -             | -    | -             | 1,0          | -             |  |
| V-Partei³                | -                   | -    | 96           | 0,3  | -                   | -    | -            | -    | -             | -    | -             | 0,3          | -             |  |
| Sonstige                 | -                   | -    | -            | -    | -                   | -    | 170          | 0,5  | 231           | 0,8  | -             | -0,5         | -0,8          |  |

**T8** Bundestagswahlergebnisse - Stimmenanteile in den kreisfreien Städten / Landkreisen - Zweitstimmen

|                          | Bundestagswahl 2017 |      |       |      |       |      |        | Bundestagswahl 2013 |      |       |     |       |     |        | Vergleich 2017/2013 |      |       |     |       |      |        |
|--------------------------|---------------------|------|-------|------|-------|------|--------|---------------------|------|-------|-----|-------|-----|--------|---------------------|------|-------|-----|-------|------|--------|
|                          | CDU                 | SPD  | GRÜNE | FDP  | LINKE | AfD  | Sonst. | CDU                 | SPD  | GRÜNE | FDP | LINKE | AfD | Sonst. | CDU                 | SPD  | GRÜNE | FDP | LINKE | AfD  | Sonst. |
| <b>Landesergebnis</b>    | 35,9                | 24,2 | 7,6   | 10,4 | 6,8   | 11,2 | 3,9    | 43,3                | 27,5 | 7,6   | 5,5 | 5,4   | 4,8 | 5,9    | -7,4                | -3,3 | 0,0   | 4,9 | 1,4   | 6,4  | -2,0   |
| <b>Kreisfreie Städte</b> |                     |      |       |      |       |      |        |                     |      |       |     |       |     |        |                     |      |       |     |       |      |        |
| Frankenthal (Pfalz)      | 32,5                | 23,0 | 6,8   | 9,9  | 7,6   | 16,5 | 3,7    | 43,3                | 27,3 | 6,8   | 5,0 | 6,1   | 5,3 | 6,2    | -10,8               | -4,3 | 0,0   | 4,9 | 1,5   | 11,2 | -2,5   |
| Kaiserslautern           | 28,1                | 25,0 | 8,7   | 10,3 | 9,5   | 13,7 | 4,7    | 36,1                | 30,0 | 8,7   | 5,2 | 8,1   | 4,5 | 7,4    | -8,0                | -5,0 | 0,0   | 5,1 | 1,4   | 9,2  | -2,7   |
| Koblenz                  | 35,9                | 22,7 | 9,9   | 11,4 | 8,1   | 8,4  | 3,6    | 42,8                | 26,3 | 9,6   | 5,7 | 5,9   | 4,6 | 5,1    | -6,9                | -3,6 | 0,3   | 5,7 | 2,2   | 3,8  | -1,5   |
| Landau in der Pfalz      | 30,4                | 21,1 | 14,3  | 10,0 | 9,3   | 10,0 | 4,9    | 36,8                | 26,5 | 13,4  | 6,5 | 5,7   | 4,9 | 6,2    | -6,4                | -5,4 | 0,9   | 3,5 | 3,6   | 5,1  | -1,3   |
| Ludwigshafen/Rhein       | 27,6                | 27,2 | 7,2   | 9,1  | 7,4   | 16,3 | 5,2    | 35,1                | 31,4 | 7,4   | 4,7 | 6,5   | 6,6 | 8,3    | -7,5                | -4,2 | -0,2  | 4,4 | 0,9   | 9,7  | -3,1   |
| Mainz                    | 30,7                | 21,4 | 15,2  | 11,1 | 9,8   | 7,3  | 4,5    | 36,0                | 26,3 | 15,5  | 6,4 | 6,0   | 4,3 | 5,5    | -5,3                | -4,9 | -0,3  | 4,7 | 3,8   | 3,0  | -1,0   |
| Neustadt a.d. Weinstr.   | 35,5                | 20,1 | 10,0  | 10,9 | 5,8   | 12,0 | 5,7    | 44,5                | 24,2 | 10,0  | 6,0 | 4,8   | 4,5 | 6,0    | -9,0                | -4,1 | 0,0   | 4,9 | 1,0   | 7,5  | -0,3   |
| Pirmasens                | 31,2                | 26,2 | 4,0   | 9,5  | 8,0   | 16,1 | 5,0    | 40,7                | 29,7 | 3,6   | 5,0 | 7,6   | 4,6 | 8,8    | -9,5                | -3,5 | 0,4   | 4,5 | 0,4   | 11,5 | -3,8   |
| Speyer                   | 32,0                | 21,6 | 10,8  | 10,0 | 8,1   | 13,5 | 4,0    | 40,1                | 25,7 | 10,4  | 5,0 | 6,7   | 5,3 | 6,8    | -8,1                | -4,1 | 0,4   | 5,0 | 1,4   | 8,2  | -2,8   |
| Trier                    | 32,5                | 23,8 | 12,2  | 9,5  | 10,9  | 7,8  | 3,3    | 38,6                | 26,6 | 12,8  | 5,3 | 7,5   | 4,2 | 5,0    | -6,1                | -2,8 | -0,6  | 4,2 | 3,4   | 3,6  | -1,7   |
| Worms                    | 30,6                | 25,7 | 7,7   | 9,6  | 7,1   | 15,0 | 4,3    | 38,5                | 30,7 | 7,7   | 5,1 | 5,9   | 6,1 | 6,0    | -7,9                | -5,0 | 0,0   | 4,5 | 1,2   | 8,9  | -1,7   |
| Zweibrücken              | 30,3                | 26,4 | 6,0   | 9,0  | 9,3   | 14,5 | 4,5    | 37,2                | 31,2 | 6,3   | 4,9 | 8,2   | 4,9 | 7,3    | -6,9                | -4,8 | -0,3  | 4,1 | 1,1   | 9,6  | -2,8   |
| <b>Landkreise</b>        |                     |      |       |      |       |      |        |                     |      |       |     |       |     |        |                     |      |       |     |       |      |        |
| Ahrweiler                | 41,8                | 20,4 | 7,2   | 13,0 | 5,7   | 8,8  | 3,1    | 50,1                | 22,0 | 6,9   | 6,4 | 4,7   | 5,4 | 4,5    | -8,3                | -1,6 | 0,3   | 6,6 | 1,0   | 3,4  | -1,4   |
| Altenkirchen             | 38,8                | 25,5 | 5,3   | 10,0 | 6,3   | 10,9 | 3,2    | 45,9                | 28,9 | 5,8   | 4,5 | 5,4   | 4,9 | 4,6    | -7,1                | -3,4 | -0,5  | 5,5 | 0,9   | 6,0  | -1,4   |
| Alzey-Worms              | 32,2                | 26,3 | 7,3   | 10,4 | 6,1   | 13,8 | 3,9    | 39,1                | 30,6 | 7,8   | 6,1 | 4,8   | 5,6 | 6,0    | -6,9                | -4,3 | -0,5  | 4,3 | 1,3   | 8,2  | -2,1   |
| Bad Dürkheim             | 34,8                | 23,5 | 7,9   | 11,7 | 5,6   | 12,4 | 4,1    | 43,0                | 27,9 | 7,4   | 6,1 | 4,5   | 4,8 | 6,3    | -8,2                | -4,4 | 0,5   | 5,6 | 1,1   | 7,6  | -2,2   |
| Bad Kreuznach            | 34,3                | 26,8 | 6,9   | 10,1 | 6,6   | 11,6 | 3,7    | 41,1                | 31,2 | 7,0   | 5,8 | 5,4   | 4,8 | 4,7    | -6,8                | -4,4 | -0,1  | 4,3 | 1,2   | 6,8  | -1,0   |
| Bernkastel-Wittlich      | 42,4                | 21,9 | 6,1   | 11,1 | 6,3   | 8,4  | 3,8    | 49,7                | 23,1 | 6,2   | 6,4 | 4,9   | 4,2 | 5,5    | -7,3                | -1,2 | -0,1  | 4,7 | 1,4   | 4,2  | -1,7   |
| Birkenfeld               | 33,9                | 28,7 | 5,0   | 9,4  | 7,4   | 12,0 | 3,6    | 41,1                | 31,8 | 5,0   | 5,1 | 6,5   | 4,7 | 5,8    | -7,2                | -3,1 | 0,0   | 4,3 | 0,9   | 7,3  | -2,2   |
| Cochem-Zell              | 46,9                | 20,9 | 4,9   | 11,0 | 4,9   | 8,5  | 2,9    | 55,9                | 21,0 | 4,8   | 5,9 | 4,1   | 4,0 | 4,3    | -9,0                | -0,1 | 0,1   | 5,1 | 0,8   | 4,5  | -1,4   |
| Donnersbergkreis         | 30,0                | 28,4 | 6,3   | 9,2  | 6,8   | 13,7 | 5,6    | 36,6                | 32,7 | 7,1   | 4,9 | 6,1   | 4,3 | 8,3    | -6,6                | -4,3 | -0,8  | 4,3 | 0,7   | 9,4  | -2,7   |
| Eifelkreis Bitburg-Prüm  | 43,9                | 23,2 | 6,4   | 10,1 | 5,5   | 7,4  | 3,5    | 51,5                | 22,6 | 6,5   | 6,2 | 4,1   | 3,4 | 5,7    | -7,6                | 0,6  | -0,1  | 3,9 | 1,4   | 4,0  | -2,2   |
| Germersheim              | 34,6                | 21,8 | 6,8   | 10,4 | 5,9   | 16,3 | 4,2    | 44,0                | 26,0 | 7,0   | 5,6 | 4,6   | 5,2 | 7,6    | -9,4                | -4,2 | -0,2  | 4,8 | 1,3   | 11,1 | -3,4   |
| Kaiserslautern           | 33,5                | 25,9 | 5,6   | 8,5  | 7,2   | 14,0 | 5,3    | 41,8                | 29,8 | 5,9   | 4,4 | 6,6   | 4,3 | 7,2    | -8,3                | -3,9 | -0,3  | 4,1 | 0,6   | 9,7  | -1,9   |
| Kusel                    | 28,1                | 32,4 | 5,0   | 7,5  | 8,0   | 14,0 | 5,0    | 32,9                | 36,4 | 5,8   | 3,6 | 9,1   | 4,6 | 7,6    | -4,8                | -4,0 | -0,8  | 3,9 | -1,1  | 9,4  | -2,6   |
| Mainz-Bingen             | 35,4                | 23,1 | 10,0  | 11,5 | 6,6   | 9,8  | 3,6    | 41,3                | 27,2 | 10,1  | 6,6 | 4,8   | 4,9 | 5,1    | -5,9                | -4,1 | -0,1  | 4,9 | 1,8   | 4,9  | -1,5   |
| Mayen-Koblenz            | 40,2                | 24,2 | 6,4   | 10,4 | 5,7   | 10,1 | 3,0    | 48,1                | 26,8 | 6,3   | 5,0 | 4,5   | 4,8 | 4,5    | -7,9                | -2,6 | 0,1   | 5,4 | 1,2   | 5,3  | -1,5   |
| Neuwied                  | 37,7                | 25,3 | 6,5   | 10,2 | 6,3   | 10,6 | 3,4    | 45,3                | 28,3 | 6,5   | 4,8 | 5,1   | 5,3 | 4,7    | -7,6                | -3,0 | 0,0   | 5,4 | 1,2   | 5,3  | -1,3   |
| Rhein-Hunsrück-Kreis     | 38,7                | 24,2 | 6,0   | 11,0 | 6,6   | 9,9  | 3,6    | 45,9                | 27,2 | 6,2   | 6,2 | 5,0   | 4,3 | 5,2    | -7,2                | -3,0 | -0,2  | 4,8 | 1,6   | 5,6  | -1,6   |
| Rhein-Lahn-Kreis         | 33,3                | 28,1 | 6,7   | 10,2 | 6,4   | 10,9 | 4,4    | 40,7                | 31,3 | 7,0   | 4,9 | 5,3   | 5,6 | 5,2    | -7,4                | -3,2 | -0,3  | 5,3 | 1,1   | 5,3  | -0,8   |
| Rhein-Pfalz-Kreis        | 35,5                | 21,8 | 7,9   | 11,2 | 5,5   | 13,8 | 4,3    | 43,7                | 26,2 | 7,6   | 5,7 | 4,3   | 5,6 | 6,9    | -8,2                | -4,4 | 0,3   | 5,5 | 1,2   | 8,2  | -2,6   |
| Südliche Weinstraße      | 36,8                | 22,3 | 8,4   | 10,3 | 5,9   | 12,2 | 4,1    | 43,5                | 25,9 | 8,1   | 6,7 | 4,7   | 4,6 | 6,5    | -6,7                | -3,6 | 0,3   | 3,6 | 1,2   | 7,6  | -2,4   |
| Südwestpfalz             | 38,7                | 24,0 | 4,3   | 9,2  | 6,3   | 12,9 | 4,6    | 46,0                | 26,5 | 4,5   | 5,5 | 5,7   | 4,1 | 7,7    | -7,3                | -2,5 | -0,2  | 3,7 | 0,6   | 8,8  | -3,1   |
| Trier-Saarburg           | 40,5                | 25,2 | 6,9   | 9,1  | 7,1   | 8,1  | 3,1    | 47,6                | 26,1 | 7,3   | 4,7 | 5,4   | 4,1 | 4,8    | -7,1                | -0,9 | -0,4  | 4,4 | 1,7   | 4,0  | -1,7   |
| Vulkaneifel              | 45,8                | 20,7 | 5,6   | 10,4 | 6,3   | 8,2  | 3,0    | 54,0                | 21,9 | 5,1   | 6,0 | 4,7   | 3,5 | 4,8    | -8,2                | -1,2 | 0,5   | 4,4 | 1,6   | 4,7  | -1,8   |
| Westerwaldkreis          | 39,5                | 23,5 | 5,9   | 11,0 | 5,8   | 10,8 | 3,5    | 47,3                | 26,6 | 5,9   | 5,3 | 5,0   | 4,9 | 5,0    | -7,8                | -3,1 | 0,0   | 5,7 | 0,8   | 5,9  | -1,5   |



## Impressum

---

Für Smartphone-Benutzer: Bildcode mit einer im Internet verfügbaren App scannen. So gelangen Sie direkt zum Internetangebot des Landeswahlleiters.



Herausgeber:  
Der Landeswahlleiter Rheinland-Pfalz  
Mainzer Straße 14-16  
56130 Bad Ems

Telefon: 02603 71-0  
Telefax: 02603 71-4130

E-Mail: [wahlen@statistik.rlp.de](mailto:wahlen@statistik.rlp.de)  
Internet: [www.wahlen.rlp.de](http://www.wahlen.rlp.de)

Redaktion: Büro des Landeswahlleiters

Titelfoto: Deutscher Bundestag, Simone M. Neumann

Erschienen im September 2017

Kostenfreier Download im Internet:  
<http://www.wahlen.rlp.de/btw/index.html>

---

© Statistisches Landesamt Rheinland-Pfalz · Bad Ems · 2017

Vervielfältigung und Verbreitung, auch auszugsweise, mit Quellenangabe gestattet.